

Ministero delle Infrastrutture e dei Trasporti

DIPARTIMENTO PER I TRASPORTI TERRESTRI
ED IL TRASPORTO INTERMODALE
Direzione Generale per la Motorizzazione
Centro Elaborazione Dati
Ufficio Statistiche

ESITI ESAMI 2010



Statistica delle attività svolte nel 2010 per
il conseguimento delle patenti di guida

PRESENTAZIONE

Con la presente pubblicazione si espongono i risultati delle elaborazioni statistiche riguardanti l'attività svolta dagli Uffici Periferici del Dipartimento per i Trasporti Terrestri nel 2010, per il conseguimento delle patenti di guida.

Come per gli anni precedenti, l'attenzione è stata rivolta specificamente alle prove d'esame che sono state suddivise in base alle modalità di presentazione delle domande (privatisti, autoscuole), alle diverse categorie di patente (A-B-C-D-E-Speciali) al tipo di esame (teoria, guida), agli esiti degli esami (idonei, respinti) e al sesso dei candidati.

Le tabelle della presente pubblicazione forniscono, come di consueto, i dati secondo aggregazioni provinciali e regionali, con ulteriori riepiloghi parziali (Italia Settentrionale, Centrale, Meridionale, Insulare) e complessivi (valore nazionale), unendo al dato assoluto il corrispondente valore percentuale.

Si è inoltre provveduto ad aggiornare le statistiche storiche al Capitolo VI con gli esiti esami del 2010, nell'intento di fornire un valido strumento di comparazione che permetta di seguire l'evoluzione dei dati a partire dal 1990.

Al fine di facilitare la consultazione dei dati, sono stati prodotti grafici di chiara ed immediata lettura, dai quali possono essere tratte interessanti considerazioni sintetiche.

In particolare, nell'appendice, gli ultimi due grafici ripartiscono le patenti emesse per fasce d'età ed in base alla nazionalità dei patentati.

AVVERTENZE

Nella presente edizione non vengono formulati commenti sui dati raccolti, ritenendo sufficienti le elaborazioni eseguite.

Per quanto attiene alle ripartizioni territoriali, sembra utile precisare che esse sono state definite secondo le seguenti aggregazioni:

ITALIA SETTENTRIONALE: Piemonte, Val D'Aosta, Lombardia, Trentino A.A, Friuli V.G., Veneto, Liguria, Emilia Romagna .

ITALIA CENTRALE : Marche, Umbria, Toscana, Abruzzo, Molise, Lazio

ITALIA MERIDIONALE : Campania, Basilicata, Puglia, Calabria.

ITALIA INSULARE: Sicilia, Sardegna.

INDICE

Capitolo I - Andamento complessivo delle prove d'esame -

Grafico delle prove d'esame distinto in base alle modalità di presentazione delle domande	pag. 3
Tabella riassuntiva delle prove d'esame complessivamente eseguite distinta tra privatisti ed autoscuole.....	pag. 4
Tabella riassuntiva delle prove d'esame complessivamente eseguite distinta tra prove di teoria e di guida	pag. 7
Tabella riassuntiva delle prove d'esame complessivamente eseguite distinta tra idonei e respinti	pag.10
Grafico delle prove d'esame distinto tra idonei e respinti	pag.13
Grafico delle prove d'esame distinto tra uomini e donne e suddiviso tra categorie inferiori (A-B-BE) ed altre categorie (C-D-E-Speciali)	pag.14

Capitolo II -Esami di teoria -

Grafico degli esiti degli esami di teoria distinto tra idonei e respinti	pag.16
Tabella esiti degli esami di teoria distinta tra idonei e respinti.....	pag.17
Tabella esiti degli esami di teoria distinti tra privatisti ed autoscuole.....	pag.20
Tabella esiti degli esami di teoria di candidati di sesso maschile distinta tra categorie inferiori (A-B-BE) ed altre categorie (C-D-E-Speciali).....	pag.23
Tabella esiti degli esami di teoria di candidati di sesso femminile distinta tra categorie inferiori ed altre categorie.....	pag.26

Capitolo III - Esami di guida -

Grafico esiti degli esami di guida distinto tra idonei e respinti	pag.30
Tabella esiti esami di guida distinta tra idonei e respinti	pag.31
Tabella esiti degli esami di guida distinta tra privatisti ed autoscuole	pag.34
Tabella esiti degli esami di guida di candidati di sesso maschile distinta tra categorie inferiori (A-B-BE) ed altre categorie (C-D-E-Speciali)	pag.37
Tabella esiti degli esami di guida di candidati di sesso femminile distinta tra categorie inferiori (A-B-BE) ed altre categorie (C-D-E-Speciali)	pag.40

Capitolo IV - Riepilogo patenti -

Tabella esiti esami patenti A e B distinta tra teoria e guida (Idonei e respinti)	pag.44
Tabella esiti esami patente C distinta tra teoria e guida (Idonei e respinti)	pag.46
Tabella esiti esami patente D distinta tra teoria e guida (Idonei e respinti)	pag.49
Tabella esiti esami patenti E (BE-CE-DE) distinta tra teoria e guida (Idonei e respinti)	pag.52
Tabella esiti esami patenti speciali distinta tra teoria e guida (Idonei e respinti)	pag.55

Capitolo V - Statistiche Storiche -

Grafico delle prove d'esame (teoria+guida) dal 1990.....	pag.59
Grafico prove d'esame patenti "A" dal 1990.....	pag.60
Grafico prove d'esame patenti "B" dal 1990.....	pag.61
Grafico prove d'esame patenti "C" dal 1990.....	pag.62
Grafico prove d'esame patenti "D" dal 1990.....	pag.63
Grafico prove d'esame patenti "E" dal 1990.....	pag.64
Grafico prove d'esame patenti "Speciali" dal 1990.....	pag.65
Grafico esiti esami di teoria dal 1990.....	pag.66
Grafico esiti esami di guida dal 1990.....	pag.67
Grafico prove d'esame dal 1990 distinto tra Privatisti ed autoscuole	pag.68
Grafico esiti esami di patenti inferiori (A-B-BE) di candidati di sesso maschile dal 1990.....	pag.69
Grafico esiti esami di patenti inferiori (A-B-BE) di candidati di sesso femminile dal 1990.....	pag.70

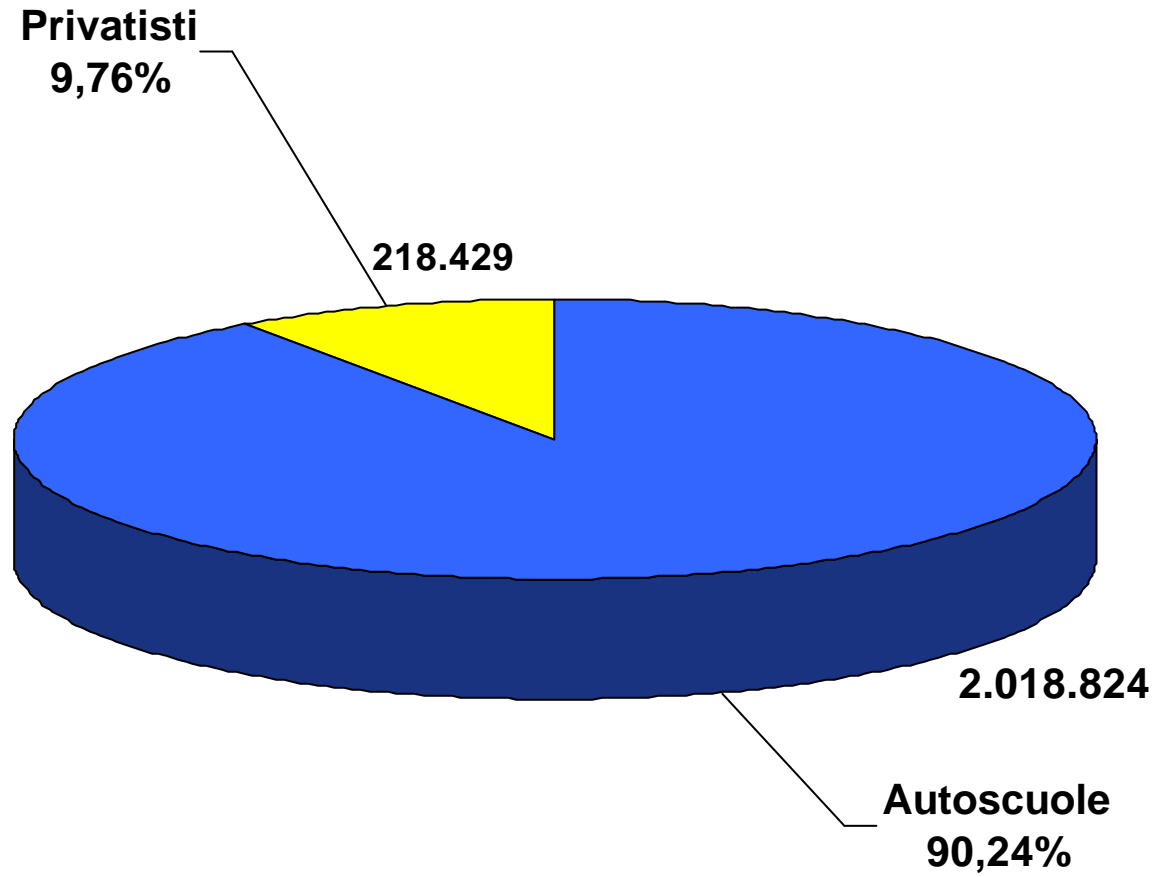
APPENDICE

Tabella attività autoscuole	pag.72
Esiti esami Certificati di Idoneità alla Guida per ciclomotori	pag.75
Grafico patenti emesse complessivamente per titolari nati all'estero	pag.78
Grafico patenti emesse complessivamente distinte per fasce di età	pag.79

CAPITOLO I

**ANDAMENTO COMPLESSIVO
DELLE PROVE D'ESAME**

Prove d'esame 2010



PROVE D'ESAME

	TOTALE		PRIVATISTI		AUTOSCUOLE	
	N.		N.	%	N.	%
AOSTA	4.511		775	17,18	3.736	82,82
VALLE D'AOSTA	4.511		775	17,18	3.736	82,82
ALESSANDRIA	13.636		441	3,23	13.195	96,77
ASTI	7.353		270	3,67	7.083	96,33
BIELLA	5.893		468	7,94	5.425	92,06
CUNEO	22.024		2.419	10,98	19.605	89,02
NOVARA	12.575		1.187	9,44	11.388	90,56
TORINO	75.228		3.263	4,34	71.965	95,66
VERBANIA	7.319		349,00	4,77	6.970	95,23
VERCELLI	6.235		619	9,93	5.616	90,07
PIEMONTE	150.263		9.016	6,00	141.247	94,00
BERGAMO	40.180		2.722	6,77	37.458	93,23
BRESCIA	44.743		2.113	4,72	42.630	95,28
COMO	20.517		1.449	7,06	19.068	92,94
CREMONA	12.031		887	7,37	11.144	92,63
LECCO	10.698		1.176	10,99	9.522	89,01
LODI	7.580		562	7,41	7.018	92,59
MILANO	123.443		9.016	7,30	114.427	92,70
MANTOVA	14.150		848	5,99	13.302	94,01
PAVIA	15.772		1.972	12,50	13.800	87,50
SONDRIO	6.151		188	3,06	5.963	96,94
VARESE	28.976		1.008	3,48	27.968	96,52
LOMBARDIA	324.241		21.941	6,77	302.300	93,23
BOLZANO	19.208		1.279	6,66	17.929	93,34
TRENTO	20.026		1.463	7,31	18.563	92,69
TRENTINO A.A.	39.234		2.742	6,99	36.492	93,01
BELLUNO	7.688		1.421	18,48	6.267	81,52
PADOVA	32.088		2.251	7,02	29.837	92,98
ROVIGO	9.130		215	2,35	8.915	97,65
TREVISO	31.884		636	1,99	31.248	98,01
VENEZIA	27.524		736	2,67	26.788	97,33
VICENZA	29.334		1.132	3,86	28.202	96,14
VERONA	33.794		4.296	12,71	29.498	87,29
VENETO	171.442		10.687	6,23	160.755	93,77
GORIZIA	4.669		551	11,80	4.118	88,20
PORDENONE	8.998		1.579	17,55	7.419	82,45
TRIESTE	7.568		2.041	26,97	5.527	73,03
UDINE	16.843		585	3,47	16.258	96,53
FRIULI V.G.	38.078		4.756	12,49	33.322	87,51
GENOVA	31.165		2.926	9,39	28.239	90,61
IMPERIA	7.935		1.800	22,68	6.135	77,32
LA SPEZIA	7.792		583	7,48	7.209	92,52
SAVONA	9.865		1.292	13,10	8.573	86,90
LIGURIA	56.757		6.601	11,63	50.156	88,37
BOLOGNA	30.698		1.100	3,58	29.598	96,42
FERRARA	11.473		555	4,84	10.918	95,16
FORLI	13.887		408	2,94	13.479	97,06
MODENA	22.802		880	3,86	21.922	96,14
PIACENZA	9.758		972	9,96	8.786	90,04
PARMA	14.671		695	4,74	13.976	95,26
RAVENNA	11.842		1.373	11,59	10.469	88,41
REGGIO EMILIA	17.676		2.617	14,81	15.059	85,19
RIMINI	14.054		748	5,32	13.306	94,68
EMILIA ROMAGNA	146.861		9.348	6,37	137.513	93,63
ITALIA SETT.	931.387		65.866	7,07	865.521	92,93

PROVE D'ESAME

	TOTALE		PRIVATISTI		AUTOSCUOLE	
	N.		N.	%	N.	%
AREZZO	12.720		1.614	12,69	11.106	87,31
FIRENZE	37.265		6.091	16,35	31.174	83,65
GROSSETO	7.818		1.634	20,90	6.184	79,10
LIVORNO	10.935		2.763	25,27	8.172	74,73
LUCCA	14.087		2.410	17,11	11.677	82,89
MASSA CARRARA	8.064		650	8,06	7.414	91,94
PISA	16.560		2.344	14,15	14.216	85,85
PRATO	10.631		457	4,30	10.174	95,70
PISTOIA	10.519		1.686	16,03	8.833	83,97
SIENA	9.288		3.056	32,90	6.232	67,10
TOSCANA	137.887		22.705	16,47	115.182	83,53
ANCONA	16.786		1.875	11,17	14.911	88,83
ASCOLI PICENO	14.802		1.705	11,52	13.097	88,48
MACERATA	12.608		1.260	9,99	11.348	90,01
PESARO	13.119		852	6,49	12.267	93,51
MARCHE	57.315		5.692	9,93	51.623	90,07
PERUGIA	24.569		1.070	4,36	23.499	95,64
TERNI	8.029		455	5,67	7.574	94,33
UMBRIA	32.598		1.525	4,68	31.073	95,32
FROSINONE	18.544		2.768	14,93	15.776	85,07
LATINA	22.858		1.028	4,50	21.830	95,50
RIETI	6.940		1.340	19,31	5.600	80,69
ROMA	171.960		24.256	14,11	147.704	85,89
VITERBO	11.711		4.469	38,16	7.242	61,84
LAZIO	232.013		33.861	14,59	198.152	85,41
L'AQUILA	11.108		559	5,03	10.549	94,97
CHIETI	14.718		2.136	14,51	12.582	85,49
PESCARA	13.939		3.800	27,26	10.139	72,74
TERAMO	10.952		1.918	17,51	9.034	82,49
ABRUZZO	50.717		8.413	16,59	42.304	83,41
CAMPOBASSO	8.619		1.862	21,60	6.757	78,40
ISERNIA	4.410		323	7,32	4.087	92,68
MOLISE	13.029		2.185	16,77	10.844	83,23
ITALIA CENTRALE	523.559		74.381	14,21	449.178	85,79
AVELLINO	16.306		1.769	10,85	14.537	89,15
BENEVENTO	11.877		883	7,43	10.994	92,57
CASERTA	39.981		2.094	5,24	37.887	94,76
NAPOLI	133.694		5.985	4,48	127.709	95,52
SALERNO	48.649		4.361	8,96	44.288	91,04
CAMPANIA	250.507		15.092	6,02	235.415	93,98
MATERA	9.169		1.328	14,48	7.841	85,52
POTENZA	14.121		3.761	26,63	10.360	73,37
BASILICATA	23.290		5.089	21,85	18.201	78,15
BARI	61.152		5.323	8,70	55.829	91,30
BRINDISI	16.156		1.682	10,41	14.474	89,59
FOGGIA	26.279		1.505	5,73	24.774	94,27
LECCE	29.614		3.977	13,43	25.637	86,57
TARANTO	20.189		2.213	10,96	17.976	89,04
PUGLIA	153.390		14.700	9,58	138.690	90,42
COSENZA	29.581		1.623	5,49	27.958	94,51
CATANZARO	15.318		1.621	10,58	13.697	89,42
CROTONE	8.035		1.150	14,31	6.885	85,69
REGGIO CALABRIA	25.254		1.293	5,12	23.961	94,88
VIBO VALENTIA	6.925		1.183	17,08	5.742	82,92
CALABRIA	85.113		6.870	8,07	78.243	91,93
ITALIA MERID.	512.300		41.751	8,15	470.549	91,85

PROVE D'ESAME

	<i>TOTALE</i>		<i>PRIVATISTI</i>		<i>AUTOSCUOLE</i>	
	<i>N.</i>		<i>N.</i>	<i>%</i>	<i>N.</i>	<i>%</i>
<i>AGRIGENTO</i>	18.371		2.149	11,70	16.222	88,30
<i>CALTANISSETTA</i>	12.228		1.345	11,00	10.883	89,00
<i>CATANIA</i>	44.840		3.160	7,05	41.680	92,95
<i>ENNA</i>	8.565		338	3,95	8.227	96,05
<i>MESSINA</i>	24.984		2.451	9,81	22.533	90,19
<i>PALERMO</i>	48.972		5.531	11,29	43.441	88,71
<i>RAGUSA</i>	13.508		1.121	8,30	12.387	91,70
<i>SIRACUSA</i>	17.732		2.635	14,86	15.097	85,14
<i>TRAPANI</i>	15.750		3.091	19,63	12.659	80,37
<i>SICILIA</i>	204.950		21.821	10,65	183.129	89,35
<i>CAGLIARI</i>	32.196		5.339	16,58	26.857	83,42
<i>NUORO</i>	9.020		2.417	26,80	6.603	73,20
<i>ORISTANO</i>	5.535		1.772	32,01	3.763	67,99
<i>SASSARI</i>	18.306		5.082	27,76	13.224	72,24
<i>SARDEGNA</i>	65.057		14.610	22,46	50.447	77,54
<i>ITALIA INSULARE</i>	270.007		36.431	13,49	233.576	86,51
<i>NAZIONALE</i>	2.237.253		218.429	9,76	2.018.824	90,24

PROVE D'ESAME

	PROVE DI TEORIA		PROVE DI GUIDA		
	TOTALE N.	N.	%	N.	%
AOSTA	4.511	2.406	53,34	2.105	46,66
VALLE D'AOSTA	4.511	2.406	53,34	2.105	46,66
ALESSANDRIA	13.636	7.036	51,60	6.600	48,40
ASTI	7.353	3.966	53,94	3.387	46,06
BIELLA	5.893	3.072	52,13	2.821	47,87
CUNEO	22.024	12.019	54,57	10.005	45,43
NOVARA	12.575	7.196	57,22	5.379	42,78
TORINO	75.228	38.685	51,42	36.543	48,58
VERBANIA	7.319	4.237	57,89	3.082	42,11
VERCELLI	6.235	3.403	54,58	2.832	45,42
PIEMONTE	150.263	79.614	52,98	70.649	47,02
BERGAMO	40.180	22.681	56,45	17.499	43,55
BRESCIA	44.743	24.406	54,55	20.337	45,45
COMO	20.517	10.868	52,97	9.649	47,03
CREMONA	12.031	6.626	55,07	5.405	44,93
LECCO	10.698	5.410	50,57	5.288	49,43
LODI	7.580	4.254	56,12	3.326	43,88
MILANO	123.443	68.103	55,17	55.340	44,83
MANTOVA	14.150	7.779	54,98	6.371	45,02
PAVIA	15.772	8.795	55,76	6.977	44,24
SONDRIO	6.151	3.111	50,58	3.040	49,42
VARESE	28.976	15.683	54,12	13.293	45,88
LOMBARDIA	324.241	177.716	54,81	146.525	45,19
BOLZANO	19.208	9.945	51,78	9.263	48,22
TRENTO	20.026	9.979	49,83	10.047	50,17
TRENTINO A.A.	39.234	19.924	50,78	19.310	49,22
BELLUNO	7.688	3.934	51,17	3.754	48,83
PADOVA	32.088	16.984	52,93	15.104	47,07
ROVIGO	9.130	4.673	51,18	4.457	48,82
TREVISO	31.884	16.851	52,85	15.033	47,15
VENEZIA	27.524	14.547	52,85	12.977	47,15
VICENZA	29.334	14.809	50,48	14.525	49,52
VERONA	33.794	16.979	50,24	16.815	49,76
VENETO	171.442	88.777	51,78	82.665	48,22
GORIZIA	4.669	2.381	51,00	2.288	49,00
PORDENONE	8.998	4.803	53,38	4.195	46,62
TRIESTE	7.568	3.850	50,87	3.718	49,13
UDINE	16.843	8.383	49,77	8.460	50,23
FRIULI V.G.	38.078	19.417	50,99	18.661	49,01
GENOVA	31.165	14.904	47,82	16.261	52,18
IMPERIA	7.935	3.954	49,83	3.981	50,17
LA SPEZIA	7.792	3.871	49,68	3.921	50,32
SAVONA	9.865	5.162	52,33	4.703	47,67
LIGURIA	56.757	27.891	49,14	28.866	50,86
BOLOGNA	30.698	16.322	53,17	14.376	46,83
FERRARA	11.473	6.071	52,92	5.402	47,08
FORLI	13.887	6.812	49,05	7.075	50,95
MODENA	22.802	12.350	54,16	10.452	45,84
PIACENZA	9.758	5.624	57,63	4.134	42,37
PARMA	14.671	7.616	51,91	7.055	48,09
RAVENNA	11.842	6.102	51,53	5.740	48,47
REGGIO EMILIA	17.676	9.669	54,70	8.007	45,30
RIMINI	14.054	7.255	51,62	6.799	48,38
EMILIA ROMAGNA	146.861	77.821	52,99	69.040	47,01
ITALIA SETT.	931.387	493.566	52,99	437.821	47,01

PROVE D'ESAME

	PROVE DI TEORIA		PROVE DI GUIDA		
	TOTALE N.	N.	%	N.	%
AREZZO	12.720	7.135	56,09	5.585	43,91
FIRENZE	37.265	19.403	52,07	17.862	47,93
GROSSETO	7.818	4.150	53,08	3.668	46,92
LIVORNO	10.935	5.682	51,96	5.253	48,04
LUCCA	14.087	7.422	52,69	6.665	47,31
MASSA CARRARA	8.064	4.176	51,79	3.888	48,21
PISA	16.560	8.297	50,10	8.263	49,90
PRATO	10.631	6.342	59,66	4.289	40,34
PISTOIA	10.519	5.307	50,45	5.212	49,55
SIENA	9.288	4.858	52,30	4.430	47,70
TOSCANA	137.887	72.772	52,78	65.115	47,22
ANCONA	16.786	8.702	51,84	8.084	48,16
ASCOLI PICENO	14.802	8.018	54,17	6.784	45,83
MACERATA	12.608	7.082	56,17	5.526	43,83
PESARO	13.119	6.615	50,42	6.504	49,58
MARCHE	57.315	30.417	53,07	26.898	46,93
PERUGIA	24.569	13.032	53,04	11.537	46,96
TERNI	8.029	4.194	52,24	3.835	47,76
UMBRIA	32.598	17.226	52,84	15.372	47,16
FROSINONE	18.544	10.396	56,06	8.148	43,94
LATINA	22.858	11.497	50,30	11.361	49,70
RIETI	6.940	3.919	56,47	3.021	43,53
ROMA	171.960	91.662	53,30	80.298	46,70
VITERBO	11.711	6.595	56,31	5.116	43,69
LAZIO	232.013	124.069	53,48	107.944	46,52
L'AQUILA	11.108	6.234	56,12	4.874	43,88
CHIETI	14.718	7.922	53,83	6.796	46,17
PESCARA	13.939	7.329	52,58	6.610	47,42
TERAMO	10.952	5.980	54,60	4.972	45,40
ABRUZZO	50.717	27.465	54,15	23.252	45,85
CAMPOBASSO	8.619	4.822	55,95	3.797	44,05
ISERNIA	4.410	2.288	51,88	2.122	48,12
MOLISE	13.029	7.110	54,57	5.919	45,43
ITALIA CENTRALE	523.559	279.059	53,30	244.500	46,70
AVELLINO	16.306	9.440	57,89	6.866	42,11
BENEVENTO	11.877	6.433	54,16	5.444	45,84
CASERTA	39.981	20.889	52,25	19.092	47,75
NAPOLI	133.694	69.457	51,95	64.237	48,05
SALERNO	48.649	26.272	54,00	22.377	46,00
CAMPANIA	250.507	132.491	52,89	118.016	47,11
MATERA	9.169	5.197	56,68	3.972	43,32
POTENZA	14.121	7.866	55,70	6.255	44,30
BASILICATA	23.290	13.063	56,09	10.227	43,91
BARI	61.152	33.824	55,31	27.328	44,69
BRINDISI	16.156	8.638	53,47	7.518	46,53
FOGGIA	26.279	14.720	56,01	11.559	43,99
LECCE	29.614	15.671	52,92	13.943	47,08
TARANTO	20.189	10.544	52,23	9.645	47,77
PUGLIA	153.390	83.397	54,37	69.993	45,63
COSENZA	29.581	16.233	54,88	13.348	45,12
CATANZARO	15.318	8.496	55,46	6.822	44,54
CROTONE	8.035	4.610	57,37	3.425	42,63
REGGIO CALABRIA	25.254	13.837	54,79	11.417	45,21
VIBO VALENTIA	6.925	4.128	59,61	2.797	40,39
CALABRIA	85.113	47.304	55,58	37.809	44,42
ITALIA MERID.	512.300	276.255	53,92	236.045	46,08

PROVE D'ESAME

	<i>TOTALE</i>		<i>PROVE DI TEORIA</i>		<i>PROVE DI GUIDA</i>	
	<i>N.</i>	<i>N.</i>	<i>%</i>	<i>N.</i>	<i>%</i>	
<i>AGRIGENTO</i>	18.371	9.349	50,89	9.022	49,11	
<i>CALTANISSETTA</i>	12.228	5.734	46,89	6.494	53,11	
<i>CATANIA</i>	44.840	22.961	51,21	21.879	48,79	
<i>ENNA</i>	8.565	4.800	56,04	3.765	43,96	
<i>MESSINA</i>	24.984	12.639	50,59	12.345	49,41	
<i>PALERMO</i>	48.972	21.979	44,88	26.993	55,12	
<i>RAGUSA</i>	13.508	6.628	49,07	6.880	50,93	
<i>SIRACUSA</i>	17.732	9.041	50,99	8.691	49,01	
<i>TRAPANI</i>	15.750	7.971	50,61	7.779	49,39	
<i>SICILIA</i>	204.950	101.102	49,33	103.848	50,67	
<i>CAGLIARI</i>	32.196	15.442	47,96	16.754	52,04	
<i>NUORO</i>	9.020	5.112	56,67	3.908	43,33	
<i>ORISTANO</i>	5.535	3.060	55,28	2.475	44,72	
<i>SASSARI</i>	18.306	10.369	56,64	7.937	43,36	
<i>SARDEGNA</i>	65.057	33.983	52,24	31.074	47,76	
<i>ITALIA INSULARE</i>	270.007	135.085	50,03	134.922	49,97	
<i>NAZIONALE</i>	2.237.253	1.183.965	52,92	1.053.288	47,08	

PROVE D'ESAME

	TOTALE		TOTALE IDONEI		TOTALE RESPINTI	
	N.	N.	%	N.	%	
AOSTA	4.511	3.401	75,39	1.110	24,61	
VALLE D'AOSTA	4.511	3.401	75,39	1.110	24,61	
ALESSANDRIA	13.636	10.173	74,60	3.463	25,40	
ASTI	7.353	5.300	72,08	2.053	27,92	
BIELLA	5.893	4.580	77,72	1.313	22,28	
CUNEO	22.024	17.822	80,92	4.202	19,08	
NOVARA	12.575	9.259	73,63	3.316	26,37	
TORINO	75.228	55.333	73,55	19.895	26,45	
VERBANIA	7.319	5.694	77,80	1.625	22,20	
VERCELLI	6.235	5.182	83,11	1.053	16,89	
PIEMONTE	150.263	113.343	75,43	36.920	24,57	
BERGAMO	40.180	32.497	80,88	7.683	19,12	
BRESCIA	44.743	33.629	75,16	11.114	24,84	
COMO	20.517	16.206	78,99	4.311	21,01	
CREMONA	12.031	9.904	82,32	2.127	17,68	
LECCO	10.698	8.158	76,26	2.540	23,74	
LODI	7.580	5.593	73,79	1.987	26,21	
MILANO	123.443	91.784	74,35	31.659	25,65	
MANTOVA	14.150	9.827	69,45	4.323	30,55	
PAVIA	15.772	12.241	77,61	3.531	22,39	
SONDRIO	6.151	5.090	82,75	1.061	17,25	
VARESE	28.976	23.690	81,76	5.286	18,24	
LOMBARDIA	324.241	248.619	76,68	75.622	23,32	
BOLZANO	19.208	14.941	77,79	4.267	22,21	
TRENTO	20.026	14.024	70,03	6.002	29,97	
TRENTINO A.A.	39.234	28.965	73,83	10.269	26,17	
BELLUNO	7.688	5.595	72,78	2.093	27,22	
PADOVA	32.088	24.372	75,95	7.716	24,05	
ROVIGO	9.130	6.777	74,23	2.353	25,77	
TREVISO	31.884	26.838	84,17	5.046	15,83	
VENEZIA	27.524	20.158	73,24	7.366	26,76	
VICENZA	29.334	23.593	80,43	5.741	19,57	
VERONA	33.794	23.182	68,60	10.612	31,40	
VENETO	171.442	130.515	76,13	40.927	23,87	
GORIZIA	4.669	3.488	74,71	1.181	25,29	
PORDENONE	8.998	7.193	79,94	1.805	20,06	
TRIESTE	7.568	5.417	71,58	2.151	28,42	
UDINE	16.843	12.149	72,13	4.694	27,87	
FRIULI V.G.	38.078	28.247	74,18	9.831	25,82	
GENOVA	31.165	21.208	68,05	9.957	31,95	
IMPERIA	7.935	5.485	69,12	2.450	30,88	
LA SPEZIA	7.792	5.510	70,71	2.282	29,29	
SAVONA	9.865	7.278	73,78	2.587	26,22	
LIGURIA	56.757	39.481	69,56	17.276	30,44	
BOLOGNA	30.698	23.250	75,74	7.448	24,26	
FERRARA	11.473	8.579	74,78	2.894	25,22	
FORLI	13.887	9.638	69,40	4.249	30,60	
MODENA	22.802	16.675	73,13	6.127	26,87	
PIACENZA	9.758	7.110	72,86	2.648	27,14	
PARMA	14.671	10.590	72,18	4.081	27,82	
RAVENNA	11.842	8.677	73,27	3.165	26,73	
REGGIO EMILIA	17.676	12.926	73,13	4.750	26,87	
RIMINI	14.054	10.937	77,82	3.117	22,18	
EMILIA ROMAGNA	146.861	108.382	73,80	38.479	26,20	
ITALIA SETT.	931.387	700.953	75,26	230.434	24,74	

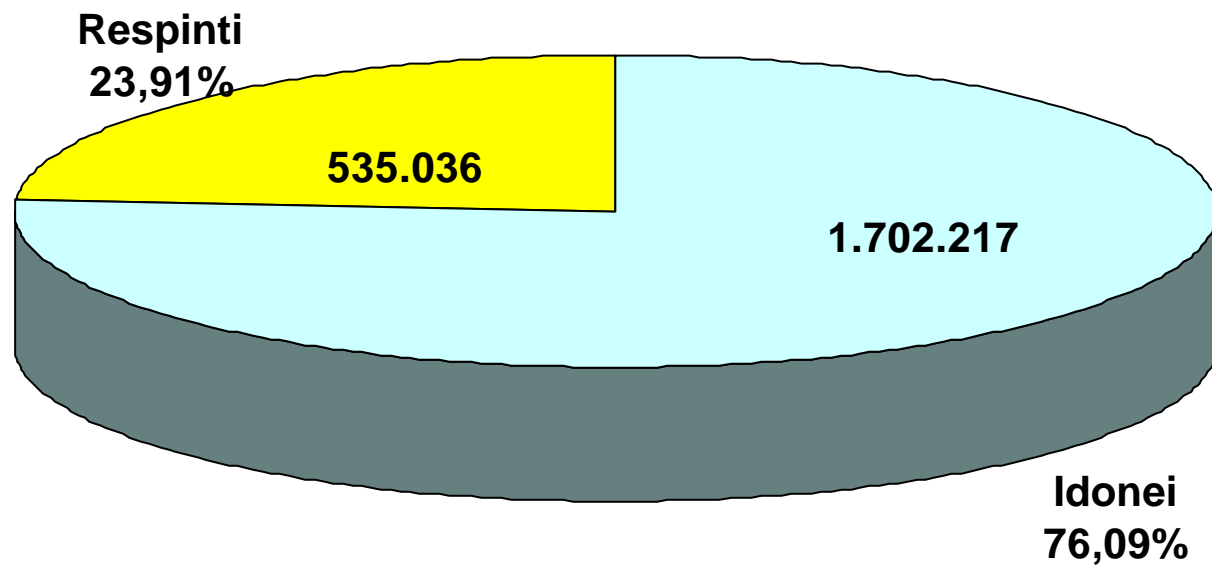
PROVE D'ESAME

	TOTALE		TOTALE IDONEI		TOTALE RESPINTI	
	N.	N.	%	N.	%	
AREZZO	12.720	9.048	71,13	3.672	28,87	
FIRENZE	37.265	25.878	69,44	11.387	30,56	
GROSSETO	7.818	5.453	69,75	2.365	30,25	
LIVORNO	10.935	7.742	70,80	3.193	29,20	
LUCCA	14.087	10.605	75,28	3.482	24,72	
MASSA CARRARA	8.064	5.620	69,69	2.444	30,31	
PISA	16.560	12.374	74,72	4.186	25,28	
PRATO	10.631	7.558	71,09	3.073	28,91	
PISTOIA	10.519	7.284	69,25	3.235	30,75	
SIENA	9.288	7.100	76,44	2.188	23,56	
TOSCANA	137.887	98.662	71,55	39.225	28,45	
ANCONA	16.786	12.664	75,44	4.122	24,56	
ASCOLI PICENO	14.802	11.445	77,32	3.357	22,68	
MACERATA	12.608	9.290	73,68	3.318	26,32	
PESARO	13.119	10.213	77,85	2.906	22,15	
MARCHE	57.315	43.612	76,09	13.703	23,91	
PERUGIA	24.569	17.992	73,23	6.577	26,77	
TERNI	8.029	5.335	66,45	2.694	33,55	
UMBRIA	32.598	23.327	71,56	9.271	28,44	
FROSINONE	18.544	14.324	77,24	4.220	22,76	
LATINA	22.858	18.796	82,23	4.062	17,77	
RIETI	6.940	4.800	69,16	2.140	30,84	
ROMA	171.960	119.128	69,28	52.832	30,72	
VITERBO	11.711	8.509	72,66	3.202	27,34	
LAZIO	232.013	165.557	71,36	66.456	28,64	
L'AQUILA	11.108	8.448	76,05	2.660	23,95	
CHIETI	14.718	11.261	76,51	3.457	23,49	
PESCARA	13.939	9.921	71,17	4.018	28,83	
TERAMO	10.952	8.622	78,73	2.330	21,27	
ABRUZZO	50.717	38.252	75,42	12.465	24,58	
CAMPOBASSO	8.619	6.805	78,95	1.814	21,05	
ISERNIA	4.410	3.847	87,23	563	12,77	
MOLISE	13.029	10.652	81,76	2.377	18,24	
ITALIA CENTRALE	523.559	380.062	72,59	143.497	27,41	
AVELLINO	16.306	12.666	77,68	3.640	22,32	
BENEVENTO	11.877	9.443	79,51	2.434	20,49	
CASERTA	39.981	31.741	79,39	8.240	20,61	
NAPOLI	133.694	108.723	81,32	24.971	18,68	
SALERNO	48.649	38.124	78,37	10.525	21,63	
CAMPANIA	250.507	200.697	80,12	49.810	19,88	
MATERA	9.169	6.955	75,85	2.214	24,15	
POTENZA	14.121	11.422	80,89	2.699	19,11	
BASILICATA	23.290	18.377	78,91	4.913	21,09	
BARI	61.152	48.356	79,08	12.796	20,92	
BRINDISI	16.156	13.218	81,81	2.938	18,19	
FOGGIA	26.279	21.289	81,01	4.990	18,99	
LECCE	29.614	24.881	84,02	4.733	15,98	
TARANTO	20.189	15.991	79,21	4.198	20,79	
PUGLIA	153.390	123.735	80,67	29.655	19,33	
COSENZA	29.581	23.074	78,00	6.507	22,00	
CATANZARO	15.318	12.254	80,00	3.064	20,00	
CROTONE	8.035	6.251	77,80	1.784	22,20	
REGGIO CALABRIA	25.254	19.392	76,79	5.862	23,21	
VIBO VALENTIA	6.925	5.305	76,61	1.620	23,39	
CALABRIA	85.113	66.276	77,87	18.837	22,13	
ITALIA MERID.	512.300	409.085	79,85	103.215	20,15	

PROVE D'ESAME

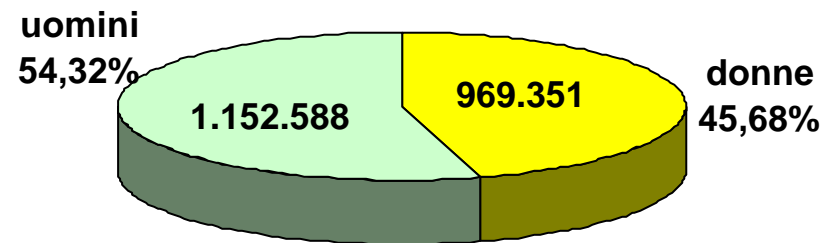
	<i>TOTALE</i>		<i>TOTALE IDONEI</i>		<i>TOTALE RESPINTI</i>	
	<i>N.</i>	<i>N.</i>	<i>%</i>	<i>N.</i>	<i>%</i>	
<i>AGRIGENTO</i>	18.371	15.153	82,48	3.218	17,52	
<i>CALTANISSETTA</i>	12.228	10.281	84,08	1.947	15,92	
<i>CATANIA</i>	44.840	35.270	78,66	9.570	21,34	
<i>ENNA</i>	8.565	6.784	79,21	1.781	20,79	
<i>MESSINA</i>	24.984	20.833	83,39	4.151	16,61	
<i>PALERMO</i>	48.972	42.726	87,25	6.246	12,75	
<i>RAGUSA</i>	13.508	11.017	81,56	2.491	18,44	
<i>SIRACUSA</i>	17.732	13.402	75,58	4.330	24,42	
<i>TRAPANI</i>	15.750	13.034	82,76	2.716	17,24	
<i>SICILIA</i>	204.950	168.500	82,22	36.450	17,78	
<i>CAGLIARI</i>	32.196	20.455	63,53	11.741	36,47	
<i>NUORO</i>	9.020	6.404	71,00	2.616	29,00	
<i>ORISTANO</i>	5.535	4.277	77,27	1.258	22,73	
<i>SASSARI</i>	18.306	12.481	68,18	5.825	31,82	
<i>SARDEGNA</i>	65.057	43.617	67,04	21.440	32,96	
<i>ITALIA INSULARE</i>	270.007	212.117	78,56	57.890	21,44	
<i>NAZIONALE</i>	2.237.253	1.702.217	76,09	535.036	23,91	

Prove d'esame 2010 (teorie + guide)

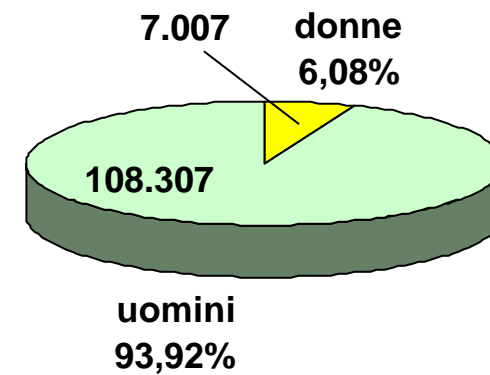


Prove d'esame 2010

Patenti inferiori



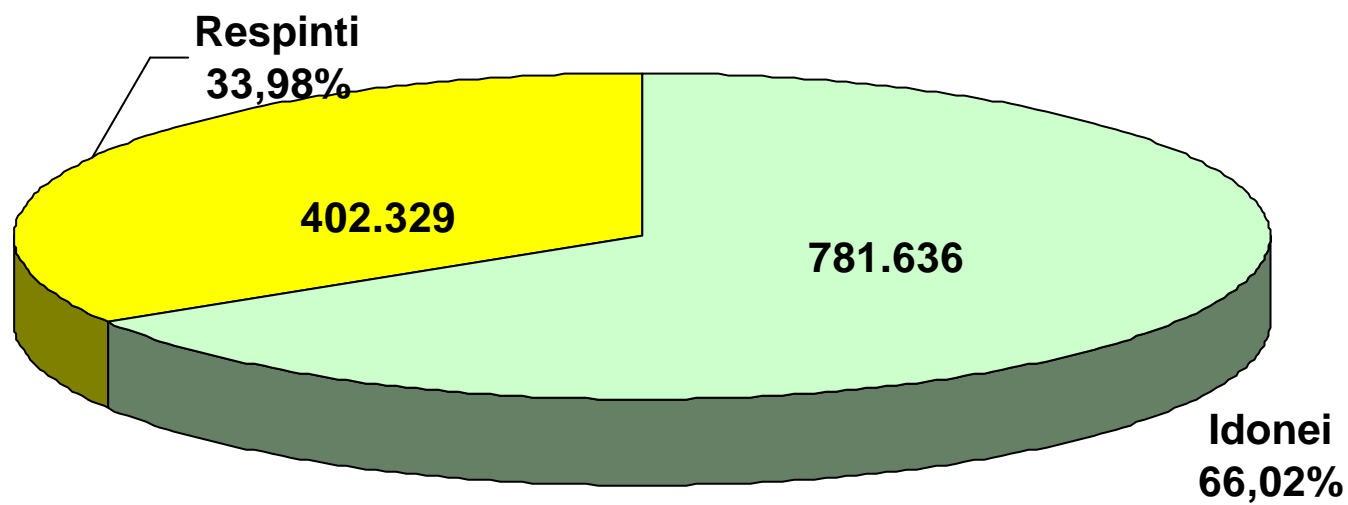
Altre Patenti



CAPITOLO II

ESAMI DI TEORIA

Prove d'esame 2010 (teorie)



ESITI ESAMI TEORIA

	TOTALE PROVE		TOTALE IDONEI		TOTALE RESPINTI	
		N.	%	N.	%	
AOSTA	2.406	1.607	66,79	799	33,21	
VALLE D'AOSTA	2.406	1.607	66,79	799	33,21	
ALESSANDRIA	7.036	4.845	68,86	2.191	31,14	
ASTI	3.966	2.566	64,70	1.400	35,30	
BIELLA	3.072	2.130	69,34	942	30,66	
CUNEO	12.019	8.452	70,32	3.567	29,68	
NOVARA	7.196	4.445	61,77	2.751	38,23	
TORINO	38.685	25.852	66,83	12.833	33,17	
VERBANIA	4.237	2.706	63,87	1.531	36,13	
VERCELLI	3.403	2.436	71,58	967	28,42	
PIEMONTE	79.614	53.432	67,11	26.182	32,89	
BERGAMO	22.681	15.717	69,30	6.964	30,70	
BRESCIA	24.406	16.441	67,36	7.965	32,64	
COMO	10.868	7.617	70,09	3.251	29,91	
CREMONA	6.626	4.747	71,64	1.879	28,36	
LECCO	5.410	3.948	72,98	1.462	27,02	
LODI	4.254	2.781	65,37	1.473	34,63	
MILANO	68.103	44.081	64,73	24.022	35,27	
MANTOVA	7.779	4.924	63,30	2.855	36,70	
PAVIA	8.795	5.862	66,65	2.933	33,35	
SONDRIO	3.111	2.313	74,35	798	25,65	
VARESE	15.683	11.423	72,84	4.260	27,16	
LOMBARDIA	177.716	119.854	67,44	57.862	32,56	
BOLZANO	9.945	6.867	69,05	3.078	30,95	
TRENTO	9.979	6.818	68,32	3.161	31,68	
TRENTINO A.A.	19.924	13.685	68,69	6.239	31,31	
BELLUNO	3.934	2.721	69,17	1.213	30,83	
PADOVA	16.984	11.537	67,93	5.447	32,07	
ROVIGO	4.673	3.218	68,86	1.455	31,14	
TREVISO	16.851	13.163	78,11	3.688	21,89	
VENEZIA	14.547	9.877	67,90	4.670	32,10	
VICENZA	14.809	11.247	75,95	3.562	24,05	
VERONA	16.979	10.868	64,01	6.111	35,99	
VENETO	88.777	62.631	70,55	26.146	29,45	
GORIZIA	2.381	1.635	68,67	746	31,33	
PORDENONE	4.803	3.553	73,97	1.250	26,03	
TRIESTE	3.850	2.320	60,26	1.530	39,74	
UDINE	8.383	5.945	70,92	2.438	29,08	
FRIULI V.G.	19.417	13.453	69,28	5.964	30,72	
GENOVA	14.904	9.415	63,17	5.489	36,83	
IMPERIA	3.954	2.424	61,31	1.530	38,69	
LA SPEZIA	3.871	2.469	63,78	1.402	36,22	
SAVONA	5.162	3.008	58,27	2.154	41,73	
LIGURIA	27.891	17.316	62,08	10.575	37,92	
BOLOGNA	16.322	11.203	68,64	5.119	31,36	
FERRARA	6.071	4.209	69,33	1.862	30,67	
FORLI	6.812	4.603	67,57	2.209	32,43	
MODENA	12.350	8.561	69,32	3.789	30,68	
PIACENZA	5.624	3.516	62,52	2.108	37,48	
PARMA	7.616	5.223	68,58	2.393	31,42	
RAVENNA	6.102	4.159	68,16	1.943	31,84	
REGGIO EMILIA	9.669	6.501	67,24	3.168	32,76	
RIMINI	7.255	5.047	69,57	2.208	30,43	
EMILIA ROMAGNA	77.821	53.022	68,13	24.799	31,87	
ITALIA SETT.	493.566	335.000	67,87	158.566	32,13	

ESITI ESAMI TEORIA

	TOTALE	TOTALE IDONEI		TOTALE RESPINTI	
	PROVE	N.	%	N.	%
AREZZO	7.135	4.231	59,30	2.904	40,70
FIRENZE	19.403	11.596	59,76	7.807	40,24
GROSSETO	4.150	2.398	57,78	1.752	42,22
LIVORNO	5.682	3.154	55,51	2.528	44,49
LUCCA	7.422	4.776	64,35	2.646	35,65
MASSA CARRARA	4.176	2.536	60,73	1.640	39,27
PISA	8.297	5.506	66,36	2.791	33,64
PRATO	6.342	4.190	66,07	2.152	33,93
PISTOIA	5.307	3.617	68,16	1.690	31,84
SIENA	4.858	3.218	66,24	1.640	33,76
TOSCANA	72.772	45.222	62,14	27.550	37,86
ANCONA	8.702	5.582	64,15	3.120	35,85
ASCOLI PICENO	8.018	5.355	66,79	2.663	33,21
MACERATA	7.082	4.454	62,89	2.628	37,11
PESARO	6.615	4.673	70,64	1.942	29,36
MARCHE	30.417	20.064	65,96	10.353	34,04
PERUGIA	13.032	8.426	64,66	4.606	35,34
TERNI	4.194	2.528	60,28	1.666	39,72
UMBRIA	17.226	10.954	63,59	6.272	36,41
FROSINONE	10.396	6.590	63,39	3.806	36,61
LATINA	11.497	8.451	73,51	3.046	26,49
RIETI	3.919	2.290	58,43	1.629	41,57
ROMA	91.662	52.796	57,60	38.866	42,40
VITERBO	6.595	3.912	59,32	2.683	40,68
LAZIO	124.069	74.039	59,68	50.030	40,32
L'AQUILA	6.234	3.896	62,50	2.338	37,50
CHIETI	7.922	5.099	64,37	2.823	35,63
PESCARA	7.329	4.415	60,24	2.914	39,76
TERAMO	5.980	3.878	64,85	2.102	35,15
ABRUZZO	27.465	17.288	62,95	10.177	37,05
CAMPOBASSO	4.822	3.192	66,20	1.630	33,80
ISERNIA	2.288	1.730	75,61	558	24,39
MOLISE	7.110	4.922	69,23	2.188	30,77
ITALIA CENTRALE	279.059	172.489	61,81	106.570	38,19
AVELLINO	9.440	6.167	65,33	3.273	34,67
BENEVENTO	6.433	4.354	67,68	2.079	32,32
CASERTA	20.889	13.321	63,77	7.568	36,23
NAPOLI	69.457	46.501	66,95	22.956	33,05
SALERNO	26.272	16.399	62,42	9.873	37,58
CAMPANIA	132.491	86.742	65,47	45.749	34,53
MATERA	5.197	3.246	62,46	1.951	37,54
POTENZA	7.866	5.327	67,72	2.539	32,28
BASILICATA	13.063	8.573	65,63	4.490	34,37
BARI	33.824	22.058	65,21	11.766	34,79
BRINDISI	8.638	5.958	68,97	2.680	31,03
FOGGIA	14.720	9.871	67,06	4.849	32,94
LECCE	15.671	11.339	72,36	4.332	27,64
TARANTO	10.544	7.363	69,83	3.181	30,17
PUGLIA	83.397	56.589	67,85	26.808	32,15
COSENZA	16.233	10.634	65,51	5.599	34,49
CATANZARO	8.496	5.660	66,62	2.836	33,38
CROTONE	4.610	2.976	64,56	1.634	35,44
REGGIO CALABRIA	13.837	8.378	60,55	5.459	39,45
VIBO VALENTIA	4.128	2.622	63,52	1.506	36,48
CALABRIA	47.304	30.270	63,99	17.034	36,01
ITALIA MERID.	276.255	182.174	65,94	94.081	34,06

ESITI ESAMI TEORIA

	TOTALE PROVE	TOTALE IDONEI		TOTALE RESPINTI	
		N.	%	N.	%
<i>AGRIGENTO</i>	9.349	6.560	70,17	2.789	29,83
<i>CALTANISSETTA</i>	5.734	4.448	77,57	1.286	22,43
<i>CATANIA</i>	22.961	14.668	63,88	8.293	36,12
<i>ENNA</i>	4.800	3.109	64,77	1.691	35,23
<i>MESSINA</i>	12.639	8.809	69,70	3.830	30,30
<i>PALERMO</i>	21.979	17.300	78,71	4.679	21,29
<i>RAGUSA</i>	6.628	4.931	74,40	1.697	25,60
<i>SIRACUSA</i>	9.041	5.624	62,21	3.417	37,79
<i>TRAPANI</i>	7.971	5.672	71,16	2.299	28,84
SICILIA	101.102	71.121	70,35	29.981	29,65
<i>CAGLIARI</i>	15.442	9.698	62,80	5.744	37,20
<i>NUORO</i>	5.112	3.034	59,35	2.078	40,65
<i>ORISTANO</i>	3.060	2.030	66,34	1.030	33,66
<i>SASSARI</i>	10.369	6.090	58,73	4.279	41,27
SARDEGNA	33.983	20.852	61,36	13.131	38,64
ITALIA INSULARE	135.085	91.973	68,09	43.112	31,91
NAZIONALE	1.183.965	781.636	66,02	402.329	33,98

ESAMI DI TEORIA

	PRIVATISTI				AUTOSCUOLE			
	IDONEI	%	RESPINTI	%	IDONEI	%	RESPINTI	%
AOSTA	193	38,52	308	61,48	1.414	74,23	491	25,77
VALLE D'AOSTA	193	38,52	308	61,48	1.414	74,23	491	25,77
ALESSANDRIA	85	31,14	188	68,86	4.760	70,38	2.003	29,62
ASTI	70	43,21	92	56,79	2.496	65,62	1.308	34,38
BIELLA	131	51,98	121	48,02	1.999	70,89	821	29,11
CUNEO	765	56,04	600	43,96	7.687	72,15	2.967	27,85
NOVARA	377	49,67	382	50,33	4.068	63,20	2.369	36,80
TORINO	534	34,70	1.005	65,30	25.318	68,16	11.828	31,84
VERBANIA	118	59,90	79	40,10	2.588	64,06	1.452	35,94
VERCELLI	225	66,77	112	33,23	2.211	72,11	855	27,89
PIEMONTE	2.305	47,19	2.579	52,81	51.127	68,42	23.603	31,58
BERGAMO	866	57,89	630	42,11	14.851	70,10	6.334	29,90
BRESCIA	559	44,40	700	55,60	15.882	68,61	7.265	31,39
COMO	430	58,98	299	41,02	7.187	70,88	2.952	29,12
CREMONA	284	56,91	215	43,09	4.463	72,84	1.664	27,16
LECCO	405	59,65	274	40,35	3.543	74,89	1.188	25,11
LODI	104	30,68	235	69,32	2.677	68,38	1.238	31,62
MILANO	2.144	42,48	2.903	57,52	41.937	66,51	21.119	33,49
MANTOVA	155	27,98	399	72,02	4.769	66,01	2.456	33,99
PAVIA	435	30,92	972	69,08	5.427	73,46	1.961	26,54
SONDRIO	39	52,00	36	48,00	2.274	74,90	762	25,10
VARESE	231	52,74	207	47,26	11.192	73,41	4.053	26,59
LOMBARDIA	5.652	45,14	6.870	54,86	114.202	69,13	50.992	30,87
BOLZANO	220	27,40	583	72,60	6.647	72,71	2.495	27,29
TRENTO	301	36,09	533	63,91	6.517	71,26	2.628	28,74
TRENTINO A.A.	521	31,83	1.116	68,17	13.164	71,99	5.123	28,01
BELLUNO	466	58,10	336	41,90	2.255	72,00	877	28,00
PADOVA	458	32,57	948	67,43	11.079	71,12	4.499	28,88
ROVIGO	48	38,71	76	61,29	3.170	69,69	1.379	30,31
TREVISO	202	51,66	189	48,34	12.961	78,74	3.499	21,26
VENEZIA	151	36,83	259	63,17	9.726	68,80	4.411	31,20
VICENZA	312	48,22	335	51,78	10.935	77,21	3.227	22,79
VERONA	1.052	48,41	1.121	51,59	9.816	66,30	4.990	33,70
VENETO	2.689	45,17	3.264	54,83	59.942	72,37	22.882	27,63
GORIZIA	183	64,21	102	35,79	1.452	69,27	644	30,73
PORDENONE	583	62,35	352	37,65	2.970	76,78	898	23,22
TRIESTE	564	57,26	421	42,74	1.756	61,29	1.109	38,71
UDINE	135	32,93	275	67,07	5.810	72,87	2.163	27,13
FRIULI V.G.	1.465	56,02	1.150	43,98	11.988	71,35	4.814	28,65
GENOVA	579	46,73	660	53,27	8.836	64,66	4.829	35,34
IMPERIA	518	48,59	548	51,41	1.906	66,00	982	34,00
LA SPEZIA	106	43,98	135	56,02	2.363	65,10	1.267	34,90
SAVONA	300	45,39	361	54,61	2.708	60,16	1.793	39,84
LIGURIA	1.503	46,87	1.704	53,13	15.813	64,06	8.871	35,94
BOLOGNA	201	44,08	255	55,92	11.002	69,34	4.864	30,66
FERRARA	137	39,94	206	60,06	4.072	71,09	1.656	28,91
FORLI	77	38,89	121	61,11	4.526	68,43	2.088	31,57
MODENA	195	35,14	360	64,86	8.366	70,93	3.429	29,07
PIACENZA	337	59,33	231	40,67	3.179	62,88	1.877	37,12
PARMA	183	37,58	304	62,42	5.040	70,70	2.089	29,30
RAVENNA	428	58,79	300	41,21	3.731	69,43	1.643	30,57
REGGIO EMILIA	973	63,43	561	36,57	5.528	67,95	2.607	32,05
RIMINI	210	59,66	142	40,34	4.837	70,07	2.066	29,93
EMILIA ROMAGNA	2.741	52,50	2.480	47,50	50.281	69,26	22.319	30,74
ITALIA SETT.	17.069	46,71	19.471	53,29	317.931	69,57	139.095	30,43

ESAMI DI TEORIA

	PRIVATISTI				AUTOSCUOLE			
	IDONEI	%	RESPINTI	%	IDONEI	%	RESPINTI	%
AREZZO	513	53,55	445	46,45	3.718	60,19	2.459	39,81
FIRENZE	1.621	55,88	1.280	44,12	9.975	60,45	6.527	39,55
GROSSETO	433	44,82	533	55,18	1.965	61,71	1.219	38,29
LIVORNO	646	46,37	747	53,63	2.508	58,48	1.781	41,52
LUCCA	851	61,14	541	38,86	3.925	65,09	2.105	34,91
MASSA CARRARA	117	38,24	189	61,76	2.419	62,51	1.451	37,49
PISA	668	62,02	409	37,98	4.838	67,01	2.382	32,99
PRATO	160	55,17	130	44,83	4.030	66,59	2.022	33,41
PISTOIA	505	61,06	322	38,94	3.112	69,46	1.368	30,54
SIENA	975	55,84	771	44,16	2.243	72,08	869	27,92
TOSCANA	6.489	54,73	5.367	45,27	38.733	63,58	22.183	36,42
ANCONA	461	48,94	481	51,06	5.121	65,99	2.639	34,01
ASCOLI PICENO	400	39,60	610	60,40	4.955	70,70	2.053	29,30
MACERATA	388	57,40	288	42,60	4.066	63,47	2.340	36,53
PESARO	213	47,44	236	52,56	4.460	72,33	1.706	27,67
MARCHE	1.462	47,51	1.615	52,49	18.602	68,04	8.738	31,96
PERUGIA	206	28,45	518	71,55	8.220	66,79	4.088	33,21
TERNI	76	27,34	202	72,66	2.452	62,61	1.464	37,39
UMBRIA	282	28,14	720	71,86	10.672	65,78	5.552	34,22
FROSINONE	890	57,38	661	42,62	5.700	64,44	3.145	35,56
LATINA	325	63,85	184	36,15	8.126	73,95	2.862	26,05
RIETI	415	53,27	364	46,73	1.875	59,71	1.265	40,29
ROMA	6.317	54,41	5.294	45,59	46.479	58,06	33.572	41,94
VITERBO	1.365	51,80	1.270	48,20	2.547	64,32	1.413	35,68
LAZIO	9.312	54,50	7.773	45,50	64.727	60,50	42.257	39,50
L'AQUILA	152	55,47	122	44,53	3.744	62,82	2.216	37,18
CHIETI	629	55,03	514	44,97	4.470	65,94	2.309	34,06
PESCARA	1.154	55,80	914	44,20	3.261	61,98	2.000	38,02
TERAMO	601	53,57	521	46,43	3.277	67,46	1.581	32,54
ABRUZZO	2.536	55,05	2.071	44,95	14.752	64,54	8.106	35,46
CAMPOBASSO	595	52,75	533	47,25	2.597	70,30	1.097	29,70
ISERNIA	104	56,83	79	43,17	1.626	77,24	479	22,76
MOLISE	699	53,32	612	46,68	4.223	72,82	1.576	27,18
ITALIA CENTRALE	20.780	53,37	18.158	46,63	151.709	63,18	88.412	36,82
AVELLINO	522	49,25	538	50,75	5.645	67,36	2.735	32,64
BENEVENTO	247	51,24	235	48,76	4.107	69,01	1.844	30,99
CASERTA	635	56,65	486	43,35	12.686	64,17	7.082	35,83
NAPOLI	1.452	54,81	1.197	45,19	45.049	67,43	21.759	32,57
SALERNO	1.264	52,64	1.137	47,36	15.135	63,40	8.736	36,60
CAMPANIA	4.120	53,42	3.593	46,58	82.622	66,22	42.156	33,78
MATERA	298	34,41	568	65,59	2.948	68,07	1.383	31,93
POTENZA	1.303	59,88	873	40,12	4.024	70,72	1.666	29,28
BASILICATA	1.601	52,63	1.441	47,37	6.972	69,57	3.049	30,43
BARI	1.588	56,67	1.214	43,33	20.470	65,99	10.552	34,01
BRINDISI	487	49,19	503	50,81	5.471	71,54	2.177	28,46
FOGGIA	550	62,29	333	37,71	9.321	67,36	4.516	32,64
LECCE	1.430	63,90	808	36,10	9.909	73,77	3.524	26,23
TARANTO	614	52,93	546	47,07	6.749	71,92	2.635	28,08
PUGLIA	4.669	57,83	3.404	42,17	51.920	68,93	23.404	31,07
COSENZA	459	52,94	408	47,06	10.175	66,22	5.191	33,78
CATANZARO	486	55,86	384	44,14	5.174	67,85	2.452	32,15
CROTONE	384	50,79	372	49,21	2.592	67,25	1.262	32,75
REGGIO CALABRIA	336	55,45	270	44,55	8.042	60,78	5.189	39,22
VIBO VALENTIA	367	53,27	322	46,73	2.255	65,57	1.184	34,43
CALABRIA	2.032	53,64	1.756	46,36	28.238	64,89	15.278	35,11
ITALIA MERID.	12.422	54,93	10.194	45,07	169.752	66,93	83.887	33,07

ESAMI DI TEORIA

	PRIVATISTI				AUTOSCUOLE			
	IDONEI	%	RESPINTI	%	IDONEI	%	RESPINTI	%
AGRIGENTO	615	55,51	493	44,49	5.945	72,14	2.296	27,86
CALTANISSETTA	480	62,91	283	37,09	3.968	79,82	1.003	20,18
CATANIA	635	49,15	657	50,85	14.033	64,76	7.636	35,24
ENNA	95	67,86	45	32,14	3.014	64,68	1.646	35,32
MESSINA	615	52,97	546	47,03	8.194	71,39	3.284	28,61
PALERMO	1.242	54,14	1.052	45,86	16.058	81,57	3.627	18,43
RAGUSA	391	63,27	227	36,73	4.540	75,54	1.470	24,46
SIRACUSA	755	49,77	762	50,23	4.869	64,71	2.655	35,29
TRAPANI	960	56,97	725	43,03	4.712	74,96	1.574	25,04
SICILIA	5.788	54,72	4.790	45,28	65.333	72,17	25.191	27,83
CAGLIARI	1.437	53,10	1.269	46,90	8.261	64,86	4.475	35,14
NUORO	726	47,48	803	52,52	2.308	64,42	1.275	35,58
ORISTANO	628	59,02	436	40,98	1.402	70,24	594	29,76
SASSARI	1.674	49,79	1.688	50,21	4.416	63,02	2.591	36,98
SARDEGNA	4.465	51,55	4.196	48,45	16.387	64,71	8.935	35,29
ITALIA INSULARE	10.253	53,29	8.986	46,71	81.720	70,54	34.126	29,46
NAZIONALE	60.524	51,58	56.809	48,42	721.112	67,61	345.520	32,39

ESAMI DI TEORIA (uomini)

	CATEGORIE PATENTI INFERIORI (A-B-BE)				ALTRE CATEGORIE PATENTI			
	IDONEI	%	RESPINTI	%	IDONEI	%	RESPINTI	%
AOSTA	741	65,63	388	34,37	121	70,76	50	29,24
VALLE D'AOSTA	741	65,63	388	34,37	121	70,76	50	29,24
ALESSANDRIA	2.233	66,50	1.125	33,50	165	66,53	83	33,47
ASTI	1.196	62,07	731	37,93	153	67,11	75	32,89
BIELLA	964	68,51	443	31,49	150	65,79	78	34,21
CUNEO	3.886	67,89	1.838	32,11	526	78,39	145	21,61
NOVARA	2.184	58,52	1.548	41,48	170	65,64	89	34,36
TORINO	11.562	62,94	6.807	37,06	1.864	83,66	364	16,34
VERBANIA	1.119	59,58	759	40,42	449	71,38	180	28,62
VERCELLI	1.180	70,24	500	29,76	84	62,22	51	37,78
PIEMONTE	24.325	63,89	13.750	36,11	3.561	76,98	1.065	23,02
BERGAMO	7.570	65,68	3.956	34,32	1.021	87,04	152	12,96
BRESCIA	7.925	64,26	4.407	35,74	836	74,71	283	25,29
COMO	3.557	66,28	1.810	33,72	476	81,79	106	18,21
CREMONA	2.120	66,54	1.066	33,46	372	86,71	57	13,29
LECCO	1.949	71,44	779	28,56	205	80,39	50	19,61
LODI	1.388	60,85	893	39,15	77	74,04	27	25,96
MILANO	21.637	61,02	13.821	38,98	1.093	69,88	471	30,12
MANTOVA	2.388	61,17	1.516	38,83	213	68,49	98	31,51
PAVIA	2.771	63,88	1.567	36,12	197	74,90	66	25,10
SONDRIO	1.119	70,11	477	29,89	136	87,74	19	12,26
VARESE	5.396	70,38	2.271	29,62	578	85,38	99	14,62
LOMBARDIA	57.820	63,97	32.562	36,03	5.204	78,47	1.428	21,53
BOLZANO	3.169	64,99	1.707	35,01	651	81,68	146	18,32
TRENTO	3.342	66,06	1.717	33,94	280	63,93	158	36,07
TRENTINO A.A.	6.511	65,54	3.424	34,46	931	75,38	304	24,62
BELLUNO	1.258	67,38	609	32,62	158	65,56	83	34,44
PADOVA	5.346	65,39	2.830	34,61	592	71,50	236	28,50
ROVIGO	1.502	67,84	712	32,16	181	77,35	53	22,65
TREVISO	6.389	75,63	2.059	24,37	917	91,88	81	8,12
VENEZIA	4.315	63,83	2.445	36,17	997	83,29	200	16,71
VICENZA	5.293	74,40	1.821	25,60	440	75,73	141	24,27
VERONA	5.058	60,87	3.252	39,13	614	75,06	204	24,94
VENETO	29.162	67,99	13.728	32,01	3.899	79,62	998	20,38
GORIZIA	759	66,23	387	33,77	107	64,46	59	35,54
PORDENONE	1.644	72,26	631	27,74	145	78,38	40	21,62
TRIESTE	1.132	55,35	913	44,65	54	70,13	23	29,87
UDINE	2.637	69,80	1.141	30,20	259	63,95	146	36,05
FRIULI V.G.	6.172	66,77	3.072	33,23	565	67,83	268	32,17
GENOVA	4.569	59,58	3.100	40,42	496	65,01	267	34,99
IMPERIA	1.196	57,09	899	42,91	84	67,20	41	32,80
LA SPEZIA	1.131	60,26	746	39,74	131	66,84	65	33,16
SAVONA	1.411	52,93	1.255	47,07	196	71,79	77	28,21
LIGURIA	8.307	58,06	6.000	41,94	907	66,84	450	33,16
BOLOGNA	5.215	65,56	2.739	34,44	394	70,23	167	29,77
FERRARA	1.893	66,35	960	33,65	211	66,35	107	33,65
FORLI	2.163	65,37	1.146	34,63	157	69,78	68	30,22
MODENA	4.023	66,81	1.999	33,19	292	80,44	71	19,56
PIACENZA	1.625	59,90	1.088	40,10	193	66,78	96	33,22
PARMA	2.374	65,67	1.241	34,33	208	71,23	84	28,77
RAVENNA	1.888	63,96	1.064	36,04	223	79,08	59	20,92
REGGIO EMILIA	3.099	64,25	1.724	35,75	376	81,21	87	18,79
RIMINI	2.263	66,11	1.160	33,89	368	79,31	96	20,69
EMILIA ROMAGNA	24.544	65,16	13.121	34,84	2.422	74,36	835	25,64
ITALIA SETT.	157.582	64,68	86.045	35,32	17.610	76,54	5.398	23,46

ESAMI DI TEORIA (uomini)

	CATEGORIE PATENTI INFERIORI (A-B-BE)				ALTRE CATEGORIE PATENTI			
	IDONEI	%	RESPINTI	%	IDONEI	%	RESPINTI	%
AREZZO	1.962	57,33	1.460	42,67	216	60,34	142	39,66
FIRENZE	5.501	55,74	4.368	44,26	564	71,12	229	28,88
GROSSETO	1.056	54,57	879	45,43	139	69,50	61	30,50
LIVORNO	1.483	50,98	1.426	49,02	126	69,61	55	30,39
LUCCA	2.175	62,82	1.287	37,18	297	82,50	63	17,50
MASSA CARRARA	1.187	56,34	920	43,66	180	72,29	69	27,71
PISA	2.490	62,96	1.465	37,04	521	81,53	118	18,47
PRATO	2.142	63,54	1.229	36,46	92	83,64	18	16,36
PISTOIA	1.671	66,73	833	33,27	154	62,35	93	37,65
SIENA	1.473	63,08	862	36,92	217	82,20	47	17,80
TOSCANA	21.138	58,93	14.729	41,07	2.506	73,68	895	26,32
ANCONA	2.518	60,25	1.661	39,75	336	64,99	181	35,01
ASCOLI PICENO	2.438	63,82	1.382	36,18	321	75,89	102	24,11
MACERATA	2.063	57,69	1.513	42,31	284	80,00	71	20,00
PESARO	2.148	67,67	1.026	32,33	346	77,75	99	22,25
MARCHE	9.167	62,15	5.582	37,85	1.287	73,97	453	26,03
PERUGIA	3.851	63,41	2.222	36,59	451	59,50	307	40,50
TERNI	1.183	57,91	860	42,09	136	71,20	55	28,80
UMBRIA	5.034	62,03	3.082	37,97	587	61,85	362	38,15
FROSINONE	2.967	60,80	1.913	39,20	492	76,40	152	23,60
LATINA	4.022	71,73	1.585	28,27	683	84,74	123	15,26
RIETI	992	55,11	808	44,89	190	70,11	81	29,89
ROMA	24.706	54,37	20.732	45,63	2.389	73,60	857	26,40
VITERBO	1.778	55,58	1.421	44,42	216	75,00	72	25,00
LAZIO	34.465	56,57	26.458	43,43	3.970	75,55	1.285	24,45
L'AQUILA	1.675	58,98	1.165	41,02	391	70,45	164	29,55
CHIETI	2.421	61,93	1.488	38,07	350	67,83	166	32,17
PESCARA	2.031	57,54	1.499	42,46	287	73,21	105	26,79
TERAMO	1.773	61,52	1.109	38,48	285	71,43	114	28,57
ABRUZZO	7.900	60,03	5.261	39,97	1.313	70,52	549	29,48
CAMPOBASSO	1.458	62,68	868	37,32	271	87,42	39	12,58
ISERNIA	758	72,12	293	27,88	306	94,74	17	5,26
MOLISE	2.216	65,62	1.161	34,38	577	91,15	56	8,85
ITALIA CENTRALE	79.920	58,68	56.273	41,32	10.240	73,99	3.600	26,01
AVELLINO	2.977	63,42	1.717	36,58	205	72,70	77	27,30
BENEVENTO	2.070	64,21	1.154	35,79	143	68,42	66	31,58
CASERTA	6.067	59,98	4.048	40,02	1.072	87,30	156	12,70
NAPOLI	21.673	63,93	12.227	36,07	3.599	88,54	466	11,46
SALERNO	7.524	59,33	5.157	40,67	945	72,30	362	27,70
CAMPANIA	40.313	62,39	24.303	37,61	5.964	84,11	1.127	15,89
MATERA	1.592	58,27	1.140	41,73	185	79,06	49	20,94
POTENZA	2.456	64,36	1.360	35,64	394	88,54	51	11,46
BASILICATA	4.048	61,82	2.500	38,18	579	85,27	100	14,73
BARI	10.235	61,77	6.334	38,23	1.339	76,82	404	23,18
BRINDISI	2.734	64,47	1.507	35,53	458	86,09	74	13,91
FOGGIA	4.636	63,64	2.649	36,36	664	89,73	76	10,27
LECCE	5.341	69,32	2.364	30,68	538	79,12	142	20,88
TARANTO	3.440	64,83	1.866	35,17	371	80,13	92	19,87
PUGLIA	26.386	64,19	14.720	35,81	3.370	81,05	788	18,95
COSENZA	4.852	61,37	3.054	38,63	752	78,42	207	21,58
CATANZARO	2.678	62,37	1.616	37,63	366	82,81	76	17,19
CROTONE	1.335	57,92	970	42,08	356	98,89	4	1,11
REGGIO CALABRIA	3.884	54,87	3.194	45,13	693	77,87	197	22,13
VIBO VALENTIA	1.216	56,90	921	43,10	155	80,73	37	19,27
CALABRIA	13.965	58,87	9.755	41,13	2.322	81,67	521	18,33
ITALIA MERID.	84.712	62,29	51.278	37,71	12.235	82,83	2.536	17,17

ESAMI DI TEORIA (uomini)

	CATEGORIE PATENTI INFERIORI (A-B-BE)				ALTRE CATEGORIE PATENTI			
	IDONEI	%	RESPINTI	%	IDONEI	%	RESPINTI	%
<i>AGRIGENTO</i>	3.063	67,80	1.455	32,20	422	89,22	51	10,78
<i>CALTANISSETTA</i>	1.954	74,84	657	25,16	432	91,14	42	8,86
<i>CATANIA</i>	6.818	60,04	4.537	39,96	849	80,02	212	19,98
<i>ENNA</i>	1.436	61,08	915	38,92	163	74,09	57	25,91
<i>MESSINA</i>	4.120	65,10	2.209	34,90	467	91,93	41	8,07
<i>PALERMO</i>	8.600	77,41	2.509	22,59	858	80,71	205	19,29
<i>RAGUSA</i>	2.424	71,53	965	28,47	341	84,41	63	15,59
<i>SIRACUSA</i>	2.644	57,92	1.921	42,08	283	74,67	96	25,33
<i>TRAPANI</i>	2.630	68,96	1.184	31,04	427	87,68	60	12,32
SICILIA	33.689	67,32	16.352	32,68	4.242	83,69	827	16,31
<i>CAGLIARI</i>	4.470	58,52	3.168	41,48	497	63,23	289	36,77
<i>NUORO</i>	1.423	54,98	1.165	45,02	199	64,40	110	35,60
<i>ORISTANO</i>	970	63,44	559	36,56	112	88,89	14	11,11
<i>SASSARI</i>	2.762	55,12	2.249	44,88	256	63,52	147	36,48
SARDEGNA	9.625	57,41	7.141	42,59	1.064	65,52	560	34,48
ITALIA INSULARE	43.314	64,83	23.493	35,17	5.306	79,28	1.387	20,72
NAZIONALE	365.528	62,74	217.089	37,26	45.391	77,84	12.921	22,16

ESAMI DI TEORIA (donne)

	CATEGORIE PATENTI INFERIORI (A-B-BE)				ALTRE CATEGORIE PATENTI			
	IDONEI	%	RESPINTI	%	IDONEI	%	RESPINTI	%
AOSTA	739	67,37	358	32,63	6	66,67	3	33,33
VALLE D'AOSTA	739	67,37	358	32,63	6	66,67	3	33,33
ALESSANDRIA	2.440	71,30	982	28,70	7	87,50	1	12,50
ASTI	1.206	67,15	590	32,85	11	73,33	4	26,67
BIELLA	1.011	70,75	418	29,25	5	62,50	3	37,50
CUNEO	4.009	71,82	1.573	28,18	31	73,81	11	26,19
NOVARA	2.086	65,29	1.109	34,71	5	50,00	5	50,00
TORINO	12.260	68,60	5.613	31,40	166	77,21	49	22,79
VERBANIA	1.121	65,79	583	34,21	17	65,38	9	34,62
VERCELLI	1.161	73,85	411	26,15	11	68,75	5	31,25
PIEMONTE	25.293	69,16	11.280	30,84	253	74,41	87	25,59
BERGAMO	7.068	71,33	2.841	28,67	58	79,45	15	20,55
BRESCIA	7.639	70,07	3.263	29,93	41	77,36	12	22,64
COMO	3.558	72,79	1.330	27,21	26	83,87	5	16,13
CREMONA	2.235	74,77	754	25,23	20	90,91	2	9,09
LECCO	1.785	73,97	628	26,03	9	64,29	5	35,71
LODI	1.312	70,42	551	29,58	4	66,67	2	33,33
MILANO	21.240	68,71	9.672	31,29	111	65,68	58	34,32
MANTOVA	2.310	65,16	1.235	34,84	13	68,42	6	31,58
PAVIA	2.874	69,00	1.291	31,00	20	68,97	9	31,03
SONDRIO	1.048	77,74	300	22,26	10	83,33	2	16,67
VARESE	5.412	74,26	1.876	25,74	37	72,55	14	27,45
LOMBARDIA	56.481	70,40	23.742	29,60	349	72,86	130	27,14
BOLZANO	3.016	71,15	1.223	28,85	31	93,94	2	6,06
TRENTO	3.162	71,28	1.274	28,72	34	73,91	12	26,09
TRENTINO A.A.	6.178	71,22	2.497	28,78	65	82,28	14	17,72
BELLUNO	1.300	71,70	513	28,30	5	38,46	8	61,54
PADOVA	5.547	70,16	2.359	29,84	52	70,27	22	29,73
ROVIGO	1.527	68,94	688	31,06	8	80,00	2	20,00
TREVISO	5.809	79,03	1.541	20,97	48	87,27	7	12,73
VENEZIA	4.520	69,26	2.006	30,74	45	70,31	19	29,69
VICENZA	5.474	77,50	1.589	22,50	40	78,43	11	21,57
VERONA	5.158	66,20	2.633	33,80	38	63,33	22	36,67
VENETO	29.334	72,14	11.329	27,86	236	72,17	91	27,83
GORIZIA	763	71,91	298	28,09	6	75,00	2	25,00
PORDENONE	1.751	75,25	576	24,75	13	81,25	3	18,75
TRIESTE	1.124	65,50	592	34,50	10	83,33	2	16,67
UDINE	3.037	72,73	1.139	27,27	12	50,00	12	50,00
FRIULI V.G.	6.675	71,93	2.605	28,07	41	68,33	19	31,67
GENOVA	4.307	67,24	2.098	32,76	43	64,18	24	35,82
IMPERIA	1.135	66,18	580	33,82	9	47,37	10	52,63
LA SPEZIA	1.199	67,25	584	32,75	8	53,33	7	46,67
SAVONA	1.396	63,02	819	36,98	5	62,50	3	37,50
LIGURIA	8.037	66,32	4.081	33,68	65	59,63	44	40,37
BOLOGNA	5.540	71,61	2.196	28,39	54	76,06	17	23,94
FERRARA	2.086	72,71	783	27,29	19	61,29	12	38,71
FORLI	2.270	69,61	991	30,39	13	76,47	4	23,53
MODENA	4.221	71,22	1.706	28,78	25	65,79	13	34,21
PIACENZA	1.688	64,62	924	35,38	10	100,00	0	0,00
PARMA	2.613	71,18	1.058	28,82	28	73,68	10	26,32
RAVENNA	2.029	71,44	811	28,56	19	67,86	9	32,14
REGGIO EMILIA	2.995	68,98	1.347	31,02	31	75,61	10	24,39
Rimini	2.400	71,71	947	28,29	16	76,19	5	23,81
EMILIA ROMAGNA	25.841	70,60	10.763	29,40	215	72,88	80	27,12
ITALIA SETT.	158.578	70,41	66.655	29,59	1.230	72,44	468	27,56

ESAMI DI TEORIA (donne)

	CATEGORIE PATENTI INFERIORI (A-B-BE)				ALTRE CATEGORIE PATENTI			
	IDONEI	%	RESPINTI	%	IDONEI	%	RESPINTI	%
AREZZO	2.041	61,11	1.299	38,89	12	80,00	3	20,00
FIRENZE	5.493	63,31	3.184	36,69	38	59,38	26	40,63
GROSSETO	1.197	59,85	803	40,15	6	40,00	9	60,00
LIVORNO	1.540	59,57	1.045	40,43	5	71,43	2	28,57
LUCCA	2.285	63,99	1.286	36,01	19	65,52	10	34,48
MASSA CARRARA	1.161	64,18	648	35,82	8	72,73	3	27,27
PISA	2.467	67,28	1.200	32,72	28	77,78	8	22,22
PRATO	1.952	68,37	903	31,63	4	66,67	2	33,33
PISTOIA	1.781	70,26	754	29,74	11	52,38	10	47,62
SIENA	1.520	67,65	727	32,35	8	66,67	4	33,33
TOSCANA	21.439	64,40	11.849	35,60	139	64,35	77	35,65
ANCONA	2.701	68,14	1.263	31,86	27	64,29	15	35,71
ASCOLI PICENO	2.582	68,76	1.173	31,24	14	70,00	6	30,00
MACERATA	2.096	66,79	1.042	33,21	11	84,62	2	15,38
PESARO	2.156	72,84	804	27,16	23	63,89	13	36,11
MARCHE	9.535	69,01	4.282	30,99	75	67,57	36	32,43
PERUGIA	4.094	66,61	2.052	33,39	30	54,55	25	45,45
TERNI	1.199	61,58	748	38,42	10	76,92	3	23,08
UMBRIA	5.293	65,40	2.800	34,60	40	58,82	28	41,18
FROSINONE	3.109	64,14	1.738	35,86	22	88,00	3	12,00
LATINA	3.720	73,61	1.334	26,39	26	86,67	4	13,33
RIETI	1.095	59,87	734	40,13	13	68,42	6	31,58
ROMA	25.544	59,74	17.214	40,26	157	71,36	63	28,64
VITERBO	1.902	61,57	1.187	38,43	16	84,21	3	15,79
LAZIO	35.370	61,43	22.208	38,57	234	74,76	79	25,24
L'AQUILA	1.815	64,41	1.003	35,59	15	71,43	6	28,57
CHIETI	2.311	66,58	1.160	33,42	17	65,38	9	34,62
PESCARA	2.082	61,43	1.307	38,57	15	83,33	3	16,67
TERAMO	1.792	67,27	872	32,73	28	80,00	7	20,00
ABRUZZO	8.000	64,82	4.342	35,18	75	75,00	25	25,00
CAMPOBASSO	1.453	66,77	723	33,23	10	100,00	0	0,00
ISERNIA	650	72,79	243	27,21	16	76,19	5	23,81
MOLISE	2.103	68,52	966	31,48	26	83,87	5	16,13
ITALIA CENTRALE	81.740	63,77	46.447	36,23	589	70,20	250	29,80
AVELLINO	2.980	66,97	1.470	33,03	5	35,71	9	64,29
BENEVENTO	2.131	71,32	857	28,68	10	83,33	2	16,67
CASERTA	6.151	64,73	3.352	35,27	31	72,09	12	27,91
NAPOLI	21.084	67,35	10.219	32,65	145	76,72	44	23,28
SALERNO	7.895	64,56	4.333	35,44	35	62,50	21	37,50
CAMPANIA	40.239	66,54	20.231	33,46	226	71,97	88	28,03
MATERA	1.461	65,99	753	34,01	8	47,06	9	52,94
POTENZA	2.458	68,77	1.116	31,23	19	61,29	12	38,71
BASILICATA	3.919	67,71	1.869	32,29	27	56,25	21	43,75
BARI	10.421	67,59	4.998	32,41	63	67,74	30	32,26
BRINDISI	2.749	71,63	1.089	28,37	17	62,96	10	37,04
FOGGIA	4.543	68,26	2.112	31,74	28	70,00	12	30,00
LECCE	5.439	74,93	1.820	25,07	21	77,78	6	22,22
TARANTO	3.524	74,44	1.210	25,56	28	68,29	13	31,71
PUGLIA	26.676	70,38	11.229	29,62	157	68,86	71	31,14
COSENZA	5.000	68,26	2.325	31,74	30	69,77	13	30,23
CATANZARO	2.607	69,59	1.139	30,41	9	64,29	5	35,71
CROTONE	1.275	65,93	659	34,07	10	90,91	1	9,09
REGGIO CALABRIA	3.765	64,68	2.056	35,32	36	75,00	12	25,00
VIBO VALENTIA	1.247	69,47	548	30,53	4	100,00	0	0,00
CALABRIA	13.894	67,38	6.727	32,62	89	74,17	31	25,83
ITALIA MERID.	84.728	67,90	40.056	32,10	499	70,28	211	29,72

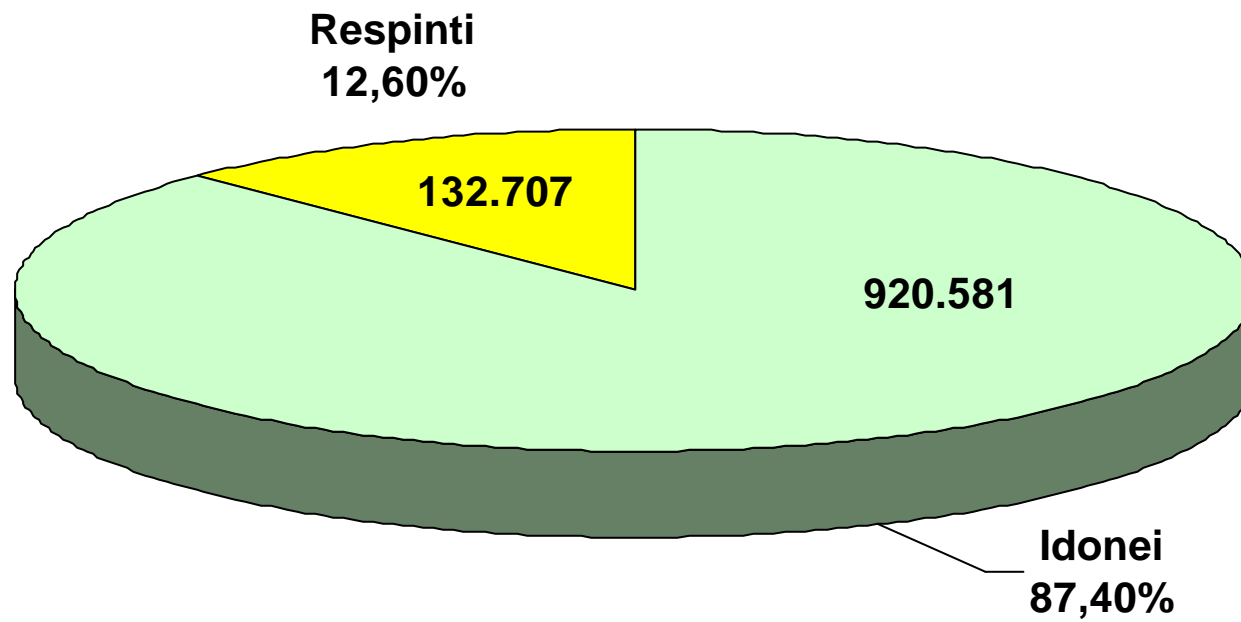
ESAMI DI TEORIA (donne)

	CATEGORIE PATENTI INFERIORI (A-B-BE)				ALTRE CATEGORIE PATENTI			
	IDONEI	%	RESPINTI	%	IDONEI	%	RESPINTI	%
AGRIGENTO	3.055	70,47	1.280	29,53	20	86,96	3	13,04
CALTANISSETTA	2.037	77,81	581	22,19	25	80,65	6	19,35
CATANIA	6.965	66,36	3.531	33,64	36	73,47	13	26,53
ENNA	1.501	67,83	712	32,17	9	56,25	7	43,75
MESSINA	4.200	72,68	1.579	27,32	22	95,65	1	4,35
PALERMO	7.803	79,98	1.953	20,02	39	76,47	12	23,53
RAGUSA	2.147	76,32	666	23,68	19	86,36	3	13,64
SIRACUSA	2.672	65,73	1.393	34,27	25	78,13	7	21,88
TRAPANI	2.598	71,24	1.049	28,76	17	73,91	6	26,09
SICILIA	32.978	72,13	12.744	27,87	212	78,52	58	21,48
CAGLIARI	4.707	67,47	2.269	32,53	24	57,14	18	42,86
NUORO	1.403	63,77	797	36,23	9	60,00	6	40,00
ORISTANO	944	67,48	455	32,52	4	66,67	2	33,33
SASSARI	3.059	62,05	1.871	37,95	13	52,00	12	48,00
SARDEGNA	10.113	65,22	5.392	34,78	50	56,82	38	43,18
ITALIA INSULARE	43.091	70,38	18.136	29,62	262	73,18	96	26,82
NAZIONALE	368.137	68,25	171.294	31,75	2.580	71,57	1.025	28,43

CAPITOLO III

ESAMI DI GUIDA

Prove d'esame 2010 (guide)



ESITI ESAMI GUIDA

	TOTALE PROVE	TOTALE IDONEI		TOTALE RESPINTI	
		N.	%	N.	%
AOSTA	2.105	1.794	85,23	311	14,77
VALLE D'AOSTA	2.105	1.794	85,23	311	14,77
ALESSANDRIA	6.600	5.328	80,73	1.272	19,27
ASTI	3.387	2.734	80,72	653	19,28
BIELLA	2.821	2.450	86,85	371	13,15
CUNEO	10.005	9.370	93,65	635	6,35
NOVARA	5.379	4.814	89,50	565	10,50
TORINO	36.543	29.481	80,67	7.062	19,33
VERBANIA	3.082	2.988	96,95	94	3,05
VERCELLI	2.832	2.746	96,96	86	3,04
PIEMONTE	70.649	59.911	84,80	10.738	15,20
BERGAMO	17.499	16.780	95,89	719	4,11
BRESCIA	20.337	17.188	84,52	3.149	15,48
COMO	9.649	8.589	89,01	1.060	10,99
CREMONA	5.405	5.157	95,41	248	4,59
LECCO	5.288	4.210	79,61	1.078	20,39
LODI	3.326	2.812	84,55	514	15,45
MILANO	55.340	47.703	86,20	7.637	13,80
MANTOVA	6.371	4.903	76,96	1.468	23,04
PAVIA	6.977	6.379	91,43	598	8,57
SONDRIO	3.040	2.777	91,35	263	8,65
VARESE	13.293	12.267	92,28	1.026	7,72
LOMBARDIA	146.525	128.765	87,88	17.760	12,12
BOLZANO	9.263	8.074	87,16	1.189	12,84
TRENTO	10.047	7.206	71,72	2.841	28,28
TRENTINO A.A.	19.310	15.280	79,13	4.030	20,87
BELLUNO	3.754	2.874	76,56	880	23,44
PADOVA	15.104	12.835	84,98	2.269	15,02
ROVIGO	4.457	3.559	79,85	898	20,15
TREVISO	15.033	13.675	90,97	1.358	9,03
VENEZIA	12.977	10.281	79,22	2.696	20,78
VICENZA	14.525	12.346	85,00	2.179	15,00
VERONA	16.815	12.314	73,23	4.501	26,77
VENETO	82.665	67.884	82,12	14.781	17,88
GORIZIA	2.288	1.853	80,99	435	19,01
PORDENONE	4.195	3.640	86,77	555	13,23
TRIESTE	3.718	3.097	83,30	621	16,70
UDINE	8.460	6.204	73,33	2.256	26,67
FRIULI V.G.	18.661	14.794	79,28	3.867	20,72
GENOVA	16.261	11.793	72,52	4.468	27,48
IMPERIA	3.981	3.061	76,89	920	23,11
LA SPEZIA	3.921	3.041	77,56	880	22,44
SAVONA	4.703	4.270	90,79	433	9,21
LIGURIA	28.866	22.165	76,79	6.701	23,21
BOLOGNA	14.376	12.047	83,80	2.329	16,20
FERRARA	5.402	4.370	80,90	1.032	19,10
FORLI	7.075	5.035	71,17	2.040	28,83
MODENA	10.452	8.114	77,63	2.338	22,37
PIACENZA	4.134	3.594	86,94	540	13,06
PARMA	7.055	5.367	76,07	1.688	23,93
RAVENNA	5.740	4.518	78,71	1.222	21,29
REGGIO EMILIA	8.007	6.425	80,24	1.582	19,76
RIMINI	6.799	5.890	86,63	909	13,37
EMILIA ROMAGNA	69.040	55.360	80,19	13.680	19,81
ITALIA SETT.	437.821	365.953	83,59	71.868	16,41

ESITI ESAMI GUIDA

	TOTALE PROVE	TOTALE IDONEI		TOTALE RESPINTI	
		N.	%	N.	%
AREZZO	5.585	4.817	86,25	768	13,75
FIRENZE	17.862	14.282	79,96	3.580	20,04
GROSSETO	3.668	3.055	83,29	613	16,71
LIVORNO	5.253	4.588	87,34	665	12,66
LUCCA	6.665	5.829	87,46	836	12,54
MASSA CARRARA	3.888	3.084	79,32	804	20,68
PISA	8.263	6.868	83,12	1.395	16,88
PRATO	4.289	3.368	78,53	921	21,47
PISTOIA	5.212	3.667	70,36	1.545	29,64
SIENA	4.430	3.882	87,63	548	12,37
TOSCANA	65.115	53.440	82,07	11.675	17,93
ANCONA	8.084	7.082	87,61	1.002	12,39
ASCOLI PICENO	6.784	6.090	89,77	694	10,23
MACERATA	5.526	4.836	87,51	690	12,49
PESARO	6.504	5.540	85,18	964	14,82
MARCHE	26.898	23.548	87,55	3.350	12,45
PERUGIA	11.537	9.566	82,92	1.971	17,08
TERNI	3.835	2.807	73,19	1.028	26,81
UMBRIA	15.372	12.373	80,49	2.999	19,51
FROSINONE	8.148	7.734	94,92	414	5,08
LATINA	11.361	10.345	91,06	1.016	8,94
RIETI	3.021	2.510	83,09	511	16,91
ROMA	80.298	66.332	82,61	13.966	17,39
VITERBO	5.116	4.597	89,86	519	10,14
LAZIO	107.944	91.518	84,78	16.426	15,22
L'AQUILA	4.874	4.552	93,39	322	6,61
CHIETI	6.796	6.162	90,67	634	9,33
PESCARA	6.610	5.506	83,30	1.104	16,70
TERAMO	4.972	4.744	95,41	228	4,59
ABRUZZO	23.252	20.964	90,16	2.288	9,84
CAMPOBASSO	3.797	3.613	95,15	184	4,85
ISERNIA	2.122	2.117	99,76	5	0,24
MOLISE	5.919	5.730	96,81	189	3,19
ITALIA CENTRALE	244.500	207.573	84,90	36.927	15,10
AVELLINO	6.866	6.499	94,65	367	5,35
BENEVENTO	5.444	5.089	93,48	355	6,52
CASERTA	19.092	18.420	96,48	672	3,52
NAPOLI	64.237	62.222	96,86	2.015	3,14
SALERNO	22.377	21.725	97,09	652	2,91
CAMPANIA	118.016	113.955	96,56	4.061	3,44
MATERA	3.972	3.709	93,38	263	6,62
POTENZA	6.255	6.095	97,44	160	2,56
BASILICATA	10.227	9.804	95,86	423	4,14
BARI	27.328	26.298	96,23	1.030	3,77
BRINDISI	7.518	7.260	96,57	258	3,43
FOGGIA	11.559	11.418	98,78	141	1,22
LECCE	13.943	13.542	97,12	401	2,88
TARANTO	9.645	8.628	89,46	1.017	10,54
PUGLIA	69.993	67.146	95,93	2.847	4,07
COSENZA	13.348	12.440	93,20	908	6,80
CATANZARO	6.822	6.594	96,66	228	3,34
CROTONE	3.425	3.275	95,62	150	4,38
REGGIO CALABRIA	11.417	11.014	96,47	403	3,53
VIBO VALENTIA	2.797	2.683	95,92	114	4,08
CALABRIA	37.809	36.006	95,23	1.803	4,77
ITALIA MERID.	236.045	226.911	96,13	9.134	3,87

ESITI ESAMI GUIDA

	TOTALE PROVE	TOTALE IDONEI		TOTALE RESPINTI	
		N.	%	N.	%
AGRIGENTO	9.022	8.593	95,24	429	4,76
CALTANISSETTA	6.494	5.833	89,82	661	10,18
CATANIA	21.879	20.602	94,16	1.277	5,84
ENNA	3.765	3.675	97,61	90	2,39
MESSINA	12.345	12.024	97,40	321	2,60
PALERMO	26.993	25.426	94,19	1.567	5,81
RAGUSA	6.880	6.086	88,46	794	11,54
SIRACUSA	8.691	7.778	89,49	913	10,51
TRAPANI	7.779	7.362	94,64	417	5,36
SICILIA	103.848	97.379	93,77	6.469	6,23
CAGLIARI	16.754	10.757	64,21	5.997	35,79
NUORO	3.908	3.370	86,23	538	13,77
ORISTANO	2.475	2.247	90,79	228	9,21
SASSARI	7.937	6.391	80,52	1.546	19,48
SARDEGNA	31.074	22.765	73,26	8.309	26,74
ITALIA INSULARE	134.922	120.144	89,05	14.778	10,95
NAZIONALE	1.053.288	920.581	87,40	132.707	12,60

ESAMI DI GUIDA

	PRIVATISTI				AUTOSCUOLE			
	IDONEI	%	RESPINTI	%	IDONEI	%	RESPINTI	%
AOSTA	265	96,72	9	3,28	1.529	83,51	302	16,49
VALLE D'AOSTA	265	96,72	9	3,28	1.529	83,51	302	16,49
ALESSANDRIA	143	85,12	25	14,88	5.185	80,61	1.247	19,39
ASTI	92	85,19	16	14,81	2.642	80,57	637	19,43
BIELLA	195	90,28	21	9,72	2.255	86,56	350	13,44
CUNEO	988	93,74	66	6,26	8.382	93,64	569	6,36
NOVARA	382	89,25	46	10,75	4.432	89,52	519	10,48
TORINO	1.539	89,27	185	10,73	27.942	80,25	6.877	19,75
VERBANIA	149	98,03	3	1,97	2.839	96,89	91	3,11
VERCELLI	265	93,97	17	6,03	2.481	97,29	69	2,71
PIEMONTE	3.753	90,83	379	9,17	56.158	84,43	10.359	15,57
BERGAMO	1.153	94,05	73	5,95	15.627	96,03	646	3,97
BRESCIA	743	87,00	111	13,00	16.445	84,41	3.038	15,59
COMO	631	87,64	89	12,36	7.958	89,13	971	10,87
CREMONA	378	97,42	10	2,58	4.779	95,26	238	4,74
LECCO	391	78,67	106	21,33	3.819	79,71	972	20,29
LODI	188	84,30	35	15,70	2.624	84,56	479	15,44
MILANO	3.549	89,42	420	10,58	44.154	85,95	7.217	14,05
MANTOVA	208	70,75	86	29,25	4.695	77,26	1.382	22,74
PAVIA	449	79,47	116	20,53	5.930	92,48	482	7,52
SONDRIO	104	92,04	9	7,96	2.673	91,32	254	8,68
VARESE	526	92,28	44	7,72	11.741	92,28	982	7,72
LOMBARDIA	8.320	88,33	1.099	11,67	120.445	87,85	16.661	12,15
BOLZANO	376	78,99	100	21,01	7.698	87,61	1.089	12,39
TRENTO	445	70,75	184	29,25	6.761	71,79	2.657	28,21
TRENTINO A.A.	821	74,30	284	25,70	14.459	79,42	3.746	20,58
BELLUNO	461	74,47	158	25,53	2.413	76,97	722	23,03
PADOVA	732	86,63	113	13,37	12.103	84,88	2.156	15,12
ROVIGO	74	81,32	17	18,68	3.485	79,82	881	20,18
TREVISO	226	92,24	19	7,76	13.449	90,95	1.339	9,05
VENEZIA	261	80,06	65	19,94	10.020	79,20	2.631	20,80
VICENZA	370	76,29	115	23,71	11.976	85,30	2.064	14,70
VERONA	1.467	69,10	656	30,90	10.847	73,83	3.845	26,17
VENETO	3.591	75,86	1.143	24,14	64.293	82,50	13.638	17,50
GORIZIA	221	83,08	45	16,92	1.632	80,71	390	19,29
PORDENONE	550	85,40	94	14,60	3.090	87,02	461	12,98
TRIESTE	917	86,84	139	13,16	2.180	81,89	482	18,11
UDINE	69	39,43	106	60,57	6.135	74,05	2.150	25,95
FRIULI V.G.	1.757	82,06	384	17,94	13.037	78,92	3.483	21,08
GENOVA	1.182	70,07	505	29,93	10.611	72,81	3.963	27,19
IMPERIA	552	75,20	182	24,80	2.509	77,27	738	22,73
LA SPEZIA	240	70,18	102	29,82	2.801	78,26	778	21,74
SAVONA	544	86,21	87	13,79	3.726	91,50	346	8,50
LIGURIA	2.518	74,19	876	25,81	19.647	77,13	5.825	22,87
BOLOGNA	566	87,89	78	12,11	11.481	83,61	2.251	16,39
FERRARA	152	71,70	60	28,30	4.218	81,27	972	18,73
FORLI	147	70,00	63	30,00	4.888	71,20	1.977	28,80
MODENA	240	73,85	85	26,15	7.874	77,75	2.253	22,25
PIACENZA	346	85,64	58	14,36	3.248	87,08	482	12,92
PARMA	143	68,75	65	31,25	5.224	76,30	1.623	23,70
RAVENNA	491	76,12	154	23,88	4.027	79,04	1.068	20,96
REGGIO EMILIA	836	77,19	247	22,81	5.589	80,72	1.335	19,28
RIMINI	361	91,16	35	8,84	5.529	86,35	874	13,65
EMILIA ROMAGNA	3.282	79,53	845	20,47	52.078	80,23	12.835	19,77
ITALIA SETT.	24.307	82,89	5.019	17,11	341.646	83,64	66.849	16,36

ESAMI DI GUIDA

	PRIVATISTI				AUTOSCUOLE			
	IDONEI	%	RESPINTI	%	IDONEI	%	RESPINTI	%
AREZZO	569	86,74	87	13,26	4.248	86,18	681	13,82
FIRENZE	2.568	80,50	622	19,50	11.714	79,84	2.958	20,16
GROSSETO	563	84,28	105	15,72	2.492	83,07	508	16,93
LIVORNO	1.188	86,72	182	13,28	3.400	87,56	483	12,44
LUCCA	882	86,64	136	13,36	4.947	87,60	700	12,40
MASSA CARRARA	281	81,69	63	18,31	2.803	79,09	741	20,91
PISA	1.013	79,95	254	20,05	5.855	83,69	1.141	16,31
PRATO	134	80,24	33	19,76	3.234	78,46	888	21,54
PISTOIA	616	71,71	243	28,29	3.051	70,09	1.302	29,91
SIENA	1.202	91,76	108	8,24	2.680	85,90	440	14,10
TOSCANA	9.016	83,10	1.833	16,90	44.424	81,86	9.842	18,14
ANCONA	819	87,78	114	12,22	6.263	87,58	888	12,42
ASCOLI PICENO	660	94,96	35	5,04	5.430	89,18	659	10,82
MACERATA	513	87,84	71	12,16	4.323	87,47	619	12,53
PESARO	342	84,86	61	15,14	5.198	85,20	903	14,80
MARCHE	2.334	89,25	281	10,75	21.214	87,36	3.069	12,64
PERUGIA	288	83,24	58	16,76	9.278	82,91	1.913	17,09
TERNI	133	75,14	44	24,86	2.674	73,10	984	26,90
UMBRIA	421	80,50	102	19,50	11.952	80,49	2.897	19,51
FROSINONE	1.147	94,25	70	5,75	6.587	95,04	344	4,96
LATINA	451	86,90	68	13,10	9.894	91,26	948	8,74
RIETI	496	88,41	65	11,59	2.014	81,87	446	18,13
ROMA	10.659	84,29	1.986	15,71	55.673	82,29	11.980	17,71
VITERBO	1.674	91,28	160	8,72	2.923	89,06	359	10,94
LAZIO	14.427	86,00	2.349	14,00	77.091	84,56	14.077	15,44
L'AQUILA	255	89,47	30	10,53	4.297	93,64	292	6,36
CHIETI	880	88,62	113	11,38	5.282	91,02	521	8,98
PESCARA	1.435	82,85	297	17,15	4.071	83,46	807	16,54
TERAMO	773	97,11	23	2,89	3.971	95,09	205	4,91
ABRUZZO	3.343	87,83	463	12,17	17.621	90,62	1.825	9,38
CAMPOBASSO	705	96,05	29	3,95	2.908	94,94	155	5,06
ISERNA	140	100,00	0	0,00	1.977	99,75	5	0,25
MOLISE	845	96,68	29	3,32	4.885	96,83	160	3,17
ITALIA CENTRALE	30.386	85,73	5.057	14,27	177.187	84,76	31.870	15,24
AVELLINO	667	94,08	42	5,92	5.832	94,72	325	5,28
BENEVENTO	361	90,02	40	9,98	4.728	93,75	315	6,25
CASERTA	935	96,09	38	3,91	17.485	96,50	634	3,50
NAPOLI	3.171	95,05	165	4,95	59.051	96,96	1.850	3,04
SALERNO	1.853	94,54	107	5,46	19.872	97,33	545	2,67
CAMPANIA	6.987	94,69	392	5,31	106.968	96,68	3.669	3,32
MATERA	428	92,64	34	7,36	3.281	93,48	229	6,52
POTENZA	1.565	98,74	20	1,26	4.530	97,00	140	3,00
BASILICATA	1.993	97,36	54	2,64	7.811	95,49	369	4,51
BARI	2.393	94,92	128	5,08	23.905	96,36	902	3,64
BRINDISI	667	96,39	25	3,61	6.593	96,59	233	3,41
FOGGIA	611	98,23	11	1,77	10.807	98,81	130	1,19
LECCE	1.683	96,78	56	3,22	11.859	97,17	345	2,83
TARANTO	908	86,23	145	13,77	7.720	89,85	872	10,15
PUGLIA	6.262	94,49	365	5,51	60.884	96,08	2.482	3,92
COSENZA	706	93,39	50	6,61	11.734	93,19	858	6,81
CATANZARO	731	97,34	20	2,66	5.863	96,57	208	3,43
CROTONE	383	97,21	11	2,79	2.892	95,41	139	4,59
REGGIO CALABRIA	658	95,78	29	4,22	10.356	96,51	374	3,49
VIBO VALENTIA	481	97,37	13	2,63	2.202	95,61	101	4,39
CALABRIA	2.959	96,01	123	3,99	33.047	95,16	1.680	4,84
ITALIA MERID.	18.201	95,12	934	4,88	208.710	96,22	8.200	3,78

ESAMI DI GUIDA

	PRIVATISTI				AUTOSCUOLE			
	IDONEI	%	RESPINTI	%	IDONEI	%	RESPINTI	%
AGRIGENTO	1.000	96,06	41	3,94	7.593	95,14	388	4,86
CALTANISSETTA	548	94,16	34	5,84	5.285	89,39	627	10,61
CATANIA	1.638	87,69	230	12,31	18.964	94,77	1.047	5,23
ENNA	194	97,98	4	2,02	3.481	97,59	86	2,41
MESSINA	1.210	93,80	80	6,20	10.814	97,82	241	2,18
PALERMO	3.125	96,54	112	3,46	22.301	93,88	1.455	6,12
RAGUSA	453	90,06	50	9,94	5.633	88,33	744	11,67
SIRACUSA	956	85,51	162	14,49	6.822	90,08	751	9,92
TRAPANI	1.348	95,87	58	4,13	6.014	94,37	359	5,63
SICILIA	10.472	93,14	771	6,86	86.907	93,85	5.698	6,15
CAGLIARI	1.724	65,48	909	34,52	9.033	63,97	5.088	36,03
NUORO	793	89,30	95	10,70	2.577	85,33	443	14,67
ORISTANO	632	89,27	76	10,73	1.615	91,40	152	8,60
SASSARI	1.407	81,80	313	18,20	4.984	80,17	1.233	19,83
SARDEGNA	4.556	76,58	1.393	23,42	18.209	72,47	6.916	27,53
ITALIA INSULARE	15.028	87,41	2.164	12,59	105.116	89,29	12.614	10,71
NAZIONALE	87.922	86,97	13.174	13,03	832.659	87,45	119.533	12,55

ESAMI DI GUIDA (uomini)

	CATEGORIE PATENTI INFERIORI (A,B,BE)				ALTRE CATEGORIE PATENTI			
	IDONEI	%	RESPINTI	%	IDONEI	%	RESPINTI	%
AOSTA	980	89,83	111	10,17	129	93,48	9	6,52
VALLE D'AOSTA	980	89,83	111	10,17	129	93,48	9	6,52
ALESSANDRIA	2.938	87,78	409	12,22	178	83,57	35	16,43
ASTI	1.530	88,70	195	11,30	168	87,96	23	12,04
BIELLA	1.349	91,21	130	8,79	154	96,25	6	3,75
CUNEO	5.181	95,86	224	4,14	553	94,05	35	5,95
NOVARA	2.788	93,09	207	6,91	175	91,15	17	8,85
TORINO	15.736	85,69	2.627	14,31	1.956	95,04	102	4,96
VERBANIA	1.514	98,57	22	1,43	461	98,09	9	1,91
VERCELLI	1.545	97,23	44	2,77	92	97,87	2	2,13
PIEMONTE	32.581	89,41	3.858	10,59	3.737	94,23	229	5,77
BERGAMO	9.265	97,15	272	2,85	1.084	96,10	44	3,90
BRESCIA	9.541	89,38	1.134	10,62	838	90,50	88	9,50
COMO	4.802	91,61	440	8,39	490	96,65	17	3,35
CREMONA	2.726	96,84	89	3,16	396	98,51	6	1,49
LECCO	2.469	86,45	387	13,55	199	77,13	59	22,87
LODI	1.594	87,68	224	12,32	83	96,51	3	3,49
MILANO	27.047	89,15	3.292	10,85	1.175	92,23	99	7,77
MANTOVA	2.812	81,55	636	18,45	219	92,02	19	7,98
PAVIA	3.528	92,82	273	7,18	228	97,44	6	2,56
SONDRIO	1.633	94,67	92	5,33	145	85,80	24	14,20
VARESE	6.803	94,66	384	5,34	627	96,31	24	3,69
LOMBARDIA	72.220	90,91	7.223	9,09	5.484	93,38	389	6,62
BOLZANO	4.450	88,95	553	11,05	686	94,62	39	5,38
TRENTO	4.100	77,87	1.165	22,13	318	83,03	65	16,97
TRENTINO A.A.	8.550	83,27	1.718	16,73	1.004	90,61	104	9,39
BELLUNO	1.566	83,97	299	16,03	165	79,33	43	20,67
PADOVA	7.083	90,02	785	9,98	592	94,12	37	5,88
ROVIGO	1.919	86,05	311	13,95	193	90,19	21	9,81
TREVISO	7.304	93,38	518	6,62	934	99,05	9	0,95
VENEZIA	5.339	83,83	1.030	16,17	1.030	95,11	53	4,89
VICENZA	6.783	88,82	854	11,18	469	93,43	33	6,57
VERONA	6.807	77,00	2.033	23,00	629	84,54	115	15,46
VENETO	36.800	86,32	5.830	13,68	4.012	92,81	311	7,19
GORIZIA	1.021	85,51	173	14,49	113	80,14	28	19,86
PORDENONE	1.950	90,15	213	9,85	152	91,57	14	8,43
TRIESTE	1.830	85,88	301	14,12	69	92,00	6	8,00
UDINE	3.312	78,39	913	21,61	283	85,76	47	14,24
FRIULI V.G.	8.113	83,53	1.600	16,47	617	86,66	95	13,34
GENOVA	6.933	76,32	2.151	23,68	504	96,00	21	4,00
IMPERIA	1.814	81,97	399	18,03	84	94,38	5	5,62
LA SPEZIA	1.795	81,55	406	18,45	147	89,09	18	10,91
SAVONA	2.414	92,67	191	7,33	199	94,76	11	5,24
LIGURIA	12.956	80,46	3.147	19,54	934	94,44	55	5,56
BOLOGNA	6.629	88,18	889	11,82	436	88,44	57	11,56
FERRARA	2.348	86,71	360	13,29	234	94,74	13	5,26
FORLI	2.853	78,51	781	21,49	191	88,02	26	11,98
MODENA	4.356	83,64	852	16,36	340	92,14	29	7,86
PIACENZA	1.945	90,59	202	9,41	207	90,39	22	9,61
PARMA	2.860	82,16	621	17,84	209	85,31	36	14,69
RAVENNA	2.444	83,70	476	16,30	243	83,22	49	16,78
REGGIO EMILIA	3.444	83,15	698	16,85	394	96,10	16	3,90
RIMINI	3.271	90,68	336	9,32	356	96,74	12	3,26
EMILIA ROMAGNA	30.149	85,25	5.215	14,75	2.610	90,94	260	9,06
ITALIA SETT.	202.349	87,58	28.702	12,42	18.527	92,73	1.452	7,27

ESAMI DI GUIDA (uomini)

	CATEGORIE PATENTI INFERIORI (A,B,BE)				ALTRE CATEGORIE PATENTI			
	IDONEI	%	RESPINTI	%	IDONEI	%	RESPINTI	%
AREZZO	2.671	90,45	282	9,55	231	80,77	55	19,23
FIRENZE	8.122	82,57	1.714	17,43	590	96,88	19	3,12
GROSSETO	1.682	88,06	228	11,94	141	91,56	13	8,44
LIVORNO	2.634	89,62	305	10,38	129	92,14	11	7,86
LUCCA	3.181	90,89	319	9,11	319	94,38	19	5,62
MASSA CARRARA	1.729	82,61	364	17,39	174	80,93	41	19,07
PISA	3.784	86,24	604	13,76	524	97,94	11	2,06
PRATO	1.838	79,84	464	20,16	89	80,91	21	19,09
PISTOIA	2.032	76,22	634	23,78	157	86,74	24	13,26
SIENA	2.181	92,34	181	7,66	227	94,58	13	5,42
TOSCANA	29.853	85,42	5.095	14,58	2.581	91,92	227	8,08
ANCONA	4.004	91,71	362	8,29	352	86,70	54	13,30
ASCOLI PICENO	3.372	93,41	238	6,59	325	96,15	13	3,85
MACERATA	2.685	90,40	285	9,60	299	95,22	15	4,78
PESARO	3.067	90,07	338	9,93	369	92,25	31	7,75
MARCHE	13.128	91,48	1.223	8,52	1.345	92,25	113	7,75
PERUGIA	5.273	89,09	646	10,91	505	91,32	48	8,68
TERNI	1.505	82,65	316	17,35	139	91,45	13	8,55
UMBRIA	6.778	87,57	962	12,43	644	91,35	61	8,65
FROSINONE	4.212	96,58	149	3,42	494	94,27	30	5,73
LATINA	5.832	92,13	498	7,87	689	93,23	50	6,77
RIETI	1.364	87,94	187	12,06	196	93,78	13	6,22
ROMA	37.128	86,92	5.589	13,08	2.487	86,84	377	13,16
VITERBO	2.529	93,01	190	6,99	216	90,76	22	9,24
LAZIO	51.065	88,53	6.613	11,47	4.082	89,24	492	10,76
L'AQUILA	2.355	94,96	125	5,04	394	97,04	12	2,96
CHIETI	3.627	93,43	255	6,57	349	93,82	23	6,18
PESCARA	3.136	85,68	524	14,32	335	94,37	20	5,63
TERAMO	2.553	96,27	99	3,73	299	90,61	31	9,39
ABRUZZO	11.671	92,09	1.003	7,91	1.377	94,12	86	5,88
CAMPOBASSO	1.950	96,97	61	3,03	272	96,45	10	3,55
ISERNIA	1.123	100,00	0	0,00	324	99,39	2	0,61
MOLISE	3.073	98,05	61	1,95	596	98,03	12	1,97
ITALIA CENTRALE	115.568	88,54	14.957	11,46	10.625	91,47	991	8,53
AVELLINO	3.630	96,18	144	3,82	201	94,81	11	5,19
BENEVENTO	2.931	95,32	144	4,68	134	89,93	15	10,07
CASERTA	10.857	97,42	287	2,58	1.128	97,07	34	2,93
NAPOLI	36.592	97,43	967	2,57	3.686	98,58	53	1,42
SALERNO	12.548	97,98	259	2,02	987	90,72	101	9,28
CAMPANIA	66.557	97,36	1.802	2,64	6.136	96,63	214	3,37
MATERA	2.136	95,44	102	4,56	178	99,44	1	0,56
POTENZA	3.279	98,74	42	1,26	400	96,62	14	3,38
BASILICATA	5.415	97,41	144	2,59	578	97,47	15	2,53
BARI	14.807	97,30	411	2,70	1.306	95,96	55	4,04
BRINDISI	4.043	97,47	105	2,53	463	98,93	5	1,07
FOGGIA	6.326	99,28	46	0,72	672	97,67	16	2,33
LECCE	7.670	97,79	173	2,21	522	99,05	5	0,95
TARANTO	4.792	91,91	422	8,09	389	98,48	6	1,52
PUGLIA	37.637	97,02	1.157	2,98	3.352	97,47	87	2,53
COSENZA	6.757	95,71	303	4,29	753	97,29	21	2,71
CATANZARO	3.624	97,95	76	2,05	340	98,84	4	1,16
CROTONE	1.704	96,98	53	3,02	347	100,00	0	0,00
REGGIO CALABRIA	6.143	97,25	174	2,75	752	96,29	29	3,71
VIBO VALENTIA	1.477	98,14	28	1,86	133	99,25	1	0,75
CALABRIA	19.705	96,88	634	3,12	2.325	97,69	55	2,31
ITALIA MERID.	129.314	97,19	3.737	2,81	12.391	97,09	371	2,91

ESAMI DI GUIDA (uomini)

	CATEGORIE PATENTI INFERIORI (A,B,BE)				ALTRE CATEGORIE PATENTI			
	IDONEI	%	RESPINTI	%	IDONEI	%	RESPINTI	%
<i>AGRIGENTO</i>	4.828	96,02	200	3,98	455	97,43	12	2,57
<i>CALTANISSETTA</i>	3.148	93,33	225	6,67	400	96,15	16	3,85
<i>CATANIA</i>	12.130	94,99	640	5,01	891	96,22	35	3,78
<i>ENNA</i>	2.055	98,56	30	1,44	158	98,75	2	1,25
<i>MESSINA</i>	6.824	97,91	146	2,09	459	98,71	6	1,29
<i>PALERMO</i>	15.339	95,20	773	4,80	840	92,92	64	7,08
<i>RAGUSA</i>	3.541	91,38	334	8,62	334	92,52	27	7,48
<i>SIRACUSA</i>	4.623	91,54	427	8,46	270	96,43	10	3,57
<i>TRAPANI</i>	4.180	96,18	166	3,82	434	97,97	9	2,03
SICILIA	56.667	95,07	2.941	4,93	4.241	95,91	181	4,09
<i>CAGLIARI</i>	5.813	69,62	2.537	30,38	535	87,28	78	12,72
<i>NUORO</i>	1.793	91,62	164	8,38	203	98,07	4	1,93
<i>ORISTANO</i>	1.265	94,12	79	5,88	125	100,00	0	0,00
<i>SASSARI</i>	3.582	87,69	503	12,31	243	89,67	28	10,33
SARDEGNA	12.453	79,14	3.283	20,86	1.106	90,95	110	9,05
ITALIA INSULARE	69.120	91,74	6.224	8,26	5.347	94,84	291	5,16
NAZIONALE	516.351	90,59	53.620	9,41	46.890	93,79	3.105	6,21

ESAMI DI GUIDA (donne)

	CATEGORIE PATENTI INFERIORI (A-B-BE)				ALTRE CATEGORIE PATENTI			
	IDONEI	%	RESPINTI	%	IDONEI	%	RESPINTI	%
AOSTA	678	78,11	190	21,89	7	87,50	1	12,50
VALLE D'AOSTA	678	78,11	190	21,89	7	87,50	1	12,50
ALESSANDRIA	2.202	72,70	827	27,30	10	90,91	1	9,09
ASTI	1.023	70,45	429	29,55	13	68,42	6	31,58
BIELLA	939	80,33	230	19,67	8	61,54	5	38,46
CUNEO	3.598	90,63	372	9,37	38	90,48	4	9,52
NOVARA	1.844	84,51	338	15,49	7	70,00	3	30,00
TORINO	11.618	73,02	4.292	26,98	171	80,66	41	19,34
VERBANIA	1.002	94,17	62	5,83	11	91,67	1	8,33
VERCELLI	1.097	96,48	40	3,52	12	100,00	0	0,00
PIEMONTE	23.323	77,97	6.590	22,03	270	81,57	61	18,43
BERGAMO	6.357	94,18	393	5,82	74	88,10	10	11,90
BRESCIA	6.754	78,05	1.899	21,95	55	66,27	28	33,73
COMO	3.261	84,39	603	15,61	36	100,00	0	0,00
CREMONA	2.013	92,98	152	7,02	22	95,65	1	4,35
LECCO	1.529	70,95	626	29,05	13	68,42	6	31,58
LODI	1.133	79,84	286	20,16	2	66,67	1	33,33
MILANO	19.340	82,11	4.214	17,89	141	81,50	32	18,50
MANTOVA	1.863	69,75	808	30,25	9	64,29	5	35,71
PAVIA	2.601	89,14	317	10,86	22	91,67	2	8,33
SONDRIO	991	87,47	142	12,53	8	61,54	5	38,46
VARESE	4.795	88,63	615	11,37	42	93,33	3	6,67
LOMBARDIA	50.637	83,43	10.055	16,57	424	82,01	93	17,99
BOLZANO	2.902	83,18	587	16,82	36	78,26	10	21,74
TRENTO	2.757	63,41	1.591	36,59	31	60,78	20	39,22
TRENTINO A.A.	5.659	72,21	2.178	27,79	67	69,07	30	30,93
BELLUNO	1.132	68,11	530	31,89	11	57,89	8	42,11
PADOVA	5.121	78,31	1.418	21,69	39	57,35	29	42,65
ROVIGO	1.434	71,74	565	28,26	13	92,86	1	7,14
TREVISO	5.385	86,66	829	13,34	52	96,30	2	3,70
VENEZIA	3.860	70,63	1.605	29,37	52	86,67	8	13,33
VICENZA	5.050	79,82	1.277	20,18	44	74,58	15	25,42
VERONA	4.839	67,45	2.335	32,55	39	68,42	18	31,58
VENETO	26.822	75,81	8.559	24,19	250	75,53	81	24,47
GORIZIA	713	75,53	231	24,47	6	66,67	3	33,33
PORDENONE	1.521	82,39	325	17,61	17	85,00	3	15,00
TRIESTE	1.192	79,31	311	20,69	6	66,67	3	33,33
UDINE	2.596	66,82	1.289	33,18	13	65,00	7	35,00
FRIULI V.G.	6.022	73,64	2.156	26,36	42	72,41	16	27,59
GENOVA	4.304	65,31	2.286	34,69	52	83,87	10	16,13
IMPERIA	1.155	69,24	513	30,76	8	72,73	3	27,27
LA SPEZIA	1.092	70,54	456	29,46	7	100,00	0	0,00
SAVONA	1.645	87,69	231	12,31	12	100,00	0	0,00
LIGURIA	8.196	70,16	3.486	29,84	79	85,87	13	14,13
BOLOGNA	4.928	78,28	1.367	21,72	54	77,14	16	22,86
FERRARA	1.765	72,99	653	27,01	23	79,31	6	20,69
FORLI	1.980	61,74	1.227	38,26	11	64,71	6	35,29
MODENA	3.388	69,99	1.453	30,01	30	88,24	4	11,76
PIACENZA	1.430	82,04	313	17,96	12	80,00	3	20,00
PARMA	2.266	68,94	1.021	31,06	32	76,19	10	23,81
RAVENNA	1.813	72,40	691	27,60	18	75,00	6	25,00
REGGIO EMILIA	2.560	74,81	862	25,19	27	81,82	6	18,18
RIMINI	2.244	80,03	560	19,97	19	95,00	1	5,00
EMILIA ROMAGNA	22.375	73,31	8.147	26,69	226	79,58	58	20,42
ITALIA SETT.	143.712	77,65	41.361	22,35	1.365	79,45	353	20,55

ESAMI DI GUIDA (donne)

	CATEGORIE PATENTI INFERIORI (A-B-BE)				ALTRE CATEGORIE PATENTI			
	IDONEI	%	RESPINTI	%	IDONEI	%	RESPINTI	%
AREZZO	1.901	81,59	429	18,41	14	87,50	2	12,50
FIRENZE	5.531	75,07	1.837	24,93	39	79,59	10	20,41
GROSSETO	1.221	76,70	371	23,30	11	91,67	1	8,33
LIVORNO	1.815	83,95	347	16,05	10	83,33	2	16,67
LUCCA	2.308	82,37	494	17,63	21	84,00	4	16,00
MASSA CARRARA	1.171	74,68	397	25,32	10	83,33	2	16,67
PISA	2.525	76,45	778	23,55	35	94,59	2	5,41
PRATO	1.439	76,79	435	23,21	2	66,67	1	33,33
PISTOIA	1.470	62,53	881	37,47	8	57,14	6	42,86
SIENA	1.464	80,79	348	19,21	10	62,50	6	37,50
TOSCANA	20.846	76,74	6.317	23,26	160	81,63	36	18,37
ANCONA	2.700	82,37	578	17,63	26	76,47	8	23,53
ASCOLI PICENO	2.377	84,44	438	15,56	16	76,19	5	23,81
MACERATA	1.841	82,70	385	17,30	11	68,75	5	31,25
PESARO	2.086	77,95	590	22,05	18	78,26	5	21,74
MARCHE	9.004	81,89	1.991	18,11	71	75,53	23	24,47
PERUGIA	3.751	74,74	1.268	25,26	37	80,43	9	19,57
TERNI	1.156	62,52	693	37,48	7	53,85	6	46,15
UMBRIA	4.907	71,45	1.961	28,55	44	74,58	15	25,42
FROSINONE	3.007	92,81	233	7,19	21	91,30	2	8,70
LATINA	3.796	89,09	465	10,91	28	90,32	3	9,68
RIETI	938	75,22	309	24,78	12	85,71	2	14,29
ROMA	26.504	76,89	7.966	23,11	213	86,23	34	13,77
VITERBO	1.847	85,87	304	14,13	5	62,50	3	37,50
LAZIO	36.092	79,55	9.277	20,45	279	86,38	44	13,62
LAQUILA	1.783	90,69	183	9,31	20	90,91	2	9,09
CHIETI	2.169	86,11	350	13,89	17	73,91	6	26,09
PESCARA	2.007	78,34	555	21,66	28	84,85	5	15,15
TERAMO	1.861	95,19	94	4,81	31	88,57	4	11,43
ABRUZZO	7.820	86,87	1.182	13,13	96	84,96	17	15,04
CAMPOBASSO	1.377	92,42	113	7,58	14	100,00	0	0,00
ISERNIA	658	99,55	3	0,45	12	100,00	0	0,00
MOLISE	2.035	94,61	116	5,39	26	100,00	0	0,00
ITALIA CENTRALE	80.704	79,47	20.844	20,53	676	83,35	135	16,65
AVELLINO	2.663	92,66	211	7,34	5	83,33	1	16,67
BENEVENTO	2.012	91,21	194	8,79	12	85,71	2	14,29
CASERTA	6.394	94,82	349	5,18	41	95,35	2	4,65
NAPOLI	21.805	95,65	991	4,35	139	97,20	4	2,80
SALERNO	8.149	96,59	288	3,41	41	91,11	4	8,89
CAMPANIA	41.024	95,28	2.032	4,72	238	94,82	13	5,18
MATERA	1.384	89,64	160	10,36	11	100,00	0	0,00
POTENZA	2.398	95,84	104	4,16	18	100,00	0	0,00
BASILICATA	3.782	93,48	264	6,52	29	100,00	0	0,00
BARI	10.125	94,77	559	5,23	60	92,31	5	7,69
BRINDISI	2.739	94,87	148	5,13	15	100,00	0	0,00
FOGGIA	4.391	98,25	78	1,75	29	96,67	1	3,33
LECCE	5.325	95,98	223	4,02	25	100,00	0	0,00
TARANTO	3.425	85,45	583	14,55	22	78,57	6	21,43
PUGLIA	26.006	94,23	1.591	5,77	151	92,64	12	7,36
COSENZA	4.900	89,43	579	10,57	30	85,71	5	14,29
CATANZARO	2.623	94,69	147	5,31	7	87,50	1	12,50
CROTONE	1.215	92,61	97	7,39	9	100,00	0	0,00
REGGIO CALABRIA	4.084	95,42	196	4,58	35	89,74	4	10,26
VIBO VALENTIA	1.068	92,63	85	7,37	5	100,00	0	0,00
CALABRIA	13.890	92,64	1.104	7,36	86	89,58	10	10,42
ITALIA MERID.	84.702	94,44	4.991	5,56	504	93,51	35	6,49

ESAMI DI GUIDA (donne)

	CATEGORIE PATENTI INFERIORI (A-B-BE)				ALTRE CATEGORIE PATENTI			
	IDONEI	%	RESPINTI	%	IDONEI	%	RESPINTI	%
AGRIGENTO	3.287	93,81	217	6,19	23	100,00	0	0,00
CALTANISSETTA	2.261	84,40	418	15,60	24	92,31	2	7,69
CATANIA	7.545	92,63	600	7,37	36	94,74	2	5,26
ENNA	1.455	96,17	58	3,83	7	100,00	0	0,00
MESSINA	4.710	96,54	169	3,46	31	100,00	0	0,00
PALERMO	9.204	92,69	726	7,31	43	91,49	4	8,51
RAGUSA	2.189	83,61	429	16,39	22	84,62	4	15,38
SIRACUSA	2.862	85,77	475	14,23	23	95,83	1	4,17
TRAPANI	2.727	91,94	239	8,06	21	87,50	3	12,50
SICILIA	36.241	91,58	3.331	8,42	230	93,50	16	6,50
CAGLIARI	4.374	56,48	3.370	43,52	35	74,47	12	25,53
NUORO	1.362	78,73	368	21,27	12	85,71	2	14,29
ORISTANO	851	85,27	147	14,73	6	75,00	2	25,00
SASSARI	2.553	71,67	1.009	28,33	13	68,42	6	31,58
SARDEGNA	9.140	65,13	4.894	34,87	66	75,00	22	25,00
ITALIA INSULARE	45.381	84,66	8.225	15,34	296	88,62	38	11,38
NAZIONALE	354.499	82,46	75.421	17,54	2.841	83,51	561	16,49

CAPITOLO IV

RIEPILOGO PATENTI

ESAMI PATENTI A e B

	PATENTE A												PATENTE B											
	TEORIA				GUIDA				TEORIA				GUIDA											
	IDONEI	%	RESPINTI	%	IDONEI	%	RESPINTI	%	IDONEI	%	RESPINTI	%	IDONEI	%	RESPINTI	%								
AOSTA	200	64,52	110	35,48	408	96,45	15	3,55	1.269	66,65	635	33,35	1.239	81,25	286	18,75								
VALLE D'AOSTA	200	64,52	110	35,48	408	96,45	15	3,55	1.269	66,65	635	33,35	1.239	81,25	286	18,75								
ALESSANDRIA	531	75,43	173	24,57	1.177	92,24	99	7,76	4.132	68,13	1.933	31,87	3.954	77,67	1.137	22,33								
ASTI	230	64,79	125	35,21	611	93,86	40	6,14	2.166	64,45	1.195	35,55	1.934	76,84	583	23,16								
BIELLA	239	66,20	122	33,80	587	94,07	37	5,93	1.713	69,95	736	30,05	1.683	83,90	323	16,10								
CUNEO	1.273	75,77	407	24,23	2.325	98,77	29	1,23	6.602	68,76	2.999	31,24	6.434	91,91	566	8,09								
NOVARA	399	64,25	222	35,75	1.042	97,38	28	2,62	3.853	61,29	2.433	38,71	3.573	87,36	517	12,64								
TORINO	1.441	65,38	763	34,62	5.452	93,32	390	6,68	22.295	65,67	11.654	34,33	21.812	76,97	6.526	23,03								
VERBANIA	274	66,18	140	33,82	671	98,82	8	1,18	1.939	61,93	1.192	38,07	1.818	95,99	76	4,01								
VERCELLI	239	75,39	78	24,61	631	96,78	21	3,22	2.100	71,70	829	28,30	2.009	96,96	63	3,04								
PIEMONTE	4.626	69,50	2.030	30,50	12.496	95,04	652	4,96	44.800	66,10	22.971	33,90	43.217	81,53	9.791	18,47								
BERGAMO	1.251	70,68	519	29,32	3.275	97,79	74	2,21	13.250	67,88	6.269	32,12	12.209	95,40	589	4,60								
BRESCIA	882	67,64	422	32,36	3.113	94,16	193	5,84	14.606	66,87	7.236	33,13	13.107	82,19	2.840	17,81								
COMO	666	69,52	292	30,48	1.842	94,27	112	5,73	6.373	69,18	2.839	30,82	6.152	86,87	930	13,13								
CREMONA	263	72,65	99	27,35	950	99,06	9	0,94	4.056	70,28	1.715	29,72	3.753	94,18	232	5,82								
LECCO	404	78,14	113	21,86	968	93,26	70	6,74	3.313	71,94	1.292	28,06	3.014	76,17	943	23,83								
LODI	132	63,16	77	36,84	510	92,56	41	7,44	2.562	65,22	1.366	34,78	2.209	82,49	469	17,51								
MILANO	2.422	64,93	1.308	35,07	9.267	94,89	499	5,11	40.342	64,54	22.166	35,46	37.014	84,10	6.999	15,90								
MANTOVA	261	65,91	135	34,09	919	85,33	158	14,67	4.404	62,83	2.605	37,17	3.724	74,33	1.286	25,67								
PAVIA	538	72,21	207	27,79	1.251	92,87	96	7,13	5.095	65,84	2.644	34,16	4.866	90,78	494	9,22								
SONDRIO	334	71,67	132	28,33	713	96,09	29	3,91	1.818	73,84	644	26,16	1.899	90,39	202	9,61								
VARESE	861	71,45	344	28,55	2.455	96,50	89	3,50	9.904	72,28	3.798	27,72	9.101	90,91	910	9,09								
LOMBARDIA	8.014	68,72	3.648	31,28	25.263	94,86	1.370	5,14	105.723	66,79	52.574	33,21	97.048	85,93	15.894	14,07								
BOLZANO	662	62,93	390	37,07	1.741	87,58	247	12,42	5.384	68,16	2.515	31,84	5.468	85,99	891	14,01								
TRENTO	567	68,98	255	31,02	1.422	79,93	357	20,07	5.891	68,36	2.726	31,64	5.387	69,24	2.393	30,76								
TRENTINO A.A.	1.229	65,58	645	34,42	3.163	83,97	604	16,03	11.275	68,27	5.241	31,73	10.855	76,77	3.284	23,23								
BELLUNO	228	68,47	105	31,53	555	90,10	61	9,90	2.321	69,64	1.012	30,36	2.136	73,58	767	26,42								
PADOVA	940	68,46	433	31,54	2.769	93,26	200	6,74	9.851	67,52	4.738	32,48	9.336	82,36	2.000	17,64								
ROVIGO	155	70,45	65	29,55	726	93,32	52	6,68	2.860	68,26	1.330	31,74	2.612	76,02	824	23,98								
TREVISO	531	81,32	122	18,68	1.896	96,78	63	3,22	11.543	76,89	3.469	23,11	10.675	89,26	1.284	10,74								
VENEZIA	419	66,61	210	33,39	1.824	90,48	192	9,52	8.365	66,40	4.233	33,60	7.322	74,98	2.443	25,02								
VICENZA	505	75,94	160	24,06	2.202	92,13	188	7,87	10.217	75,91	3.243	24,09	9.589	83,17	1.941	16,83								
VERONA	756	60,05	503	39,95	2.518	77,33	738	22,67	9.408	63,72	5.357	36,28	9.078	71,47	3.623	28,53								
VENETO	3.534	68,86	1.598	31,14	12.490	89,32	1.494	10,68	54.565	70,00	23.382	30,00	50.748	79,75	12.882	20,25								
GORIZIA	166	71,55	66	28,45	416	87,39	60	12,61	1.351	68,61	618	31,39	1.313	79,29	343	20,71								
PORDENONE	187	75,71	60	24,29	641	90,92	64	9,08	3.198	73,62	1.146	26,38	2.822	85,62	474	14,38								
TRIESTE	410	57,02	309	42,98	1.056	89,64	122	10,36	1.833	60,52	1.196	39,48	1.952	79,97	489	20,03								
UDINE	335	76,14	105	23,86	1.085	78,85	291	21,15	5.329	71,07	2.169	28,93	4.813	71,59	1.910	28,41								
FRULI V.G.	1.098	67,03	540	32,97	3.198	85,62	537	14,38	11.711	69,54	5.129	30,46	10.900	77,22	3.216	22,78								
GENOVA	1.495	57,88	1.088	42,12	4.124	76,77	1.248	23,23	7.357	64,20	4.102	35,80	7.092	68,98	3.189	31,02								
IMPERIA	476	58,26	341	41,74	1.004	82,91	207	17,09	1.851	61,99	1.135	38,01	1.963	73,58	705	26,42								
LA SPEZIA	427	61,71	265	38,29	1.027	80,49	249	19,51	1.897	64,09	1.063	35,91	1.855	75,16	613	24,84								
SAVONA	501	56,87	380	43,13	1.390	90,44	147	9,56	2.292	57,54	1.691	42,46	2.654	90,64	274	9,36								
LIGURIA	2.899	58,29	2.074	41,71	7.545	80,30	1.851	19,70	13.397	62,64	7.991	37,36	13.564	73,94	4.781	26,06								
BOLOGNA	742	68,64	339	31,36	2.671	92,14	228	7,86	9.984	68,53	4.584	31,47	8.858	81,39	2.026	18,61								
FERRARA	232	70,73	96	29,27	822	88,96	102	11,04	3.729	69,42	1.643	30,58	3.271	78,22	911	21,78								
FORLÌ	364	68,94	164	31,06	1.299	88,55	168	11,45	4.058	67,34	1.968	32,66	3.518	65,67	1.839	34,33								
MODENA	337	75,22	111	24,78	1.230	87,23	180	12,77	7.879	68,70	3.590	31,30	6.486	75,32	2.125	24,68								
PIACENZA	196	71,53	78	28,47	554	90,97	55	9,03	3.103	61,70	1.926	38,30	2.807	85,92	460	14,08								
PARMA	270	70,13	115	29,87	897	86,08	145	13,92	4.706	68,34	2.180	31,66	4.219	73,81	1.497	26,19								
RAVENNA	238	67,04	117	32,96	899	82,93	185	17,07	3.664	67,59	1.757	32,41	3.342	77,29	982	22,71								
REGGIO EMILIA	356	64,38	197	35,62	1.095	89,39	130	10,61	5.651	66,31	2.871	33,69	4.816	71,14	1.427	22,86								
RIMINI	618	72,96	229	27,04	1.668	97,60	41	2,40	4.011	68,21	1.869	31,79	3.820	81,73	854	18,27								
EMILIA ROMAGNA	3.353	69,87	1.446	30,13	11.135	90,02	1.234	9,98	46.785	67,63	22.388	32,37	41.137	77,24	12.121	22,76								
ITALIA SETT.	24.953	67,36	12.091	32,64	75.698	90,71	7.757	9,29	289.525	67,36	140.311	32,64	268.708	81,19	62.255	18,81								
AREZZO	474	62,62	283	37,38	1.145	92,26	96	7,74	3.518	58,75	2.470	41,25	3.419	84,75	615	15,25								
FIRENZE	1.350	60,16	894	39,84	4.076	86,74	623	13,26	9.588	59,05	6.649	40,95	9.525	76,49	2.928	23,51								
GROSSETO	312	50,24	309	49,76	814	91,36	77	8,64	1.932	58,49	1.371	41,51	2.081	79,98	521	20,02								
LIVORNO	592	48,45	630	51,55	1.719	89,91	193	10,09	2.425	56,87	1.839	43,13	2.724	85,58	459	14,42								
LUCCA	640	64,58	351	35,42	1.543	93,01	116	6,99	3.779	63,01	2.218	36,99	3.907	84,86	697	15,14								
MASSA CARRARA	427	61,62	266	38,38	896	85,17	156	14,83	1.902	59,46	1.297	40,54	1.983	76,71	602	23,29								
FISA	615	66,63	308	33,37	1.856	86,29	295	13,71	4.326	64,74	2.356	35,26	4.436	80,32	1.087	19,68								
PRATO	116	71,17	47	28,83	318	84,35	59	15,65	3.978	65,61	2.085	34,39	2.959	77,89	840	22,11								
PISTOIA	228	73,79	81	26,21	722	81,58	163	18,42	3.213	68,20	1.498	31,80	2.770	67,22	1.351	32,78								
SIENA	338	60,36	222	39,64	1.003	96,91	32	3,09	2.635	65,84	1.367	34,16	2.622	84,07	497	15,93								
TOSCANA	5.092	60,03	3.391	39,97	14.092	88,62	1.810	11,38	37.296	61,70	23.150	38,30	36.426	79,15	9.597	20,85								
ANCONA	661	59,18	456	40,82	1.885	94,49	110	5,51	4.528	64,76	2.464	35,24	4.789	85,24	829	14,76								
ASCOLI PICENO	443	67,63	212	32,37	1.335	97,59	33	2,41	4.568	66,12	2.341	33,88	4.406	87,26	643	12,74								
MACERATA	337	65,56	177	34,44	1.029	96,17	41	3,83	3.813	61,61	2.376	38,39	3.487	84,72	629	15,28								
PESARO	511	72,59	193	27,41	1.456	92,80	113	7,20	3.764	69,73	1.634	30,27	3.671	81,89	812	18,11								
MARCHE	1.952	65,28	1.038	34,72	5.705	95,05	297	4,95	16.673	65,42	8.815	34,58	16.353	84,88	2.913	15,12								
PERUGIA	550	69,80	238	30,20	1.908	93,99	122	6,01	7.363	64,67	4.022	35,33	7.089	79,82	1.792	20,18								
TERNI	206	63,78	117	36,22	570	90,48	60	9,52	2.169	59,31	1.488	40,69	2.085	68,72	949	31,28								
UMBRIA																								

ESAMI PATENTI A e B

	PATENTE A								PATENTE B							
	TEORIA				GUIDA				TEORIA				GUIDA			
	IDONEI	%	RESPINTI	%	IDONEI	%	RESPINTI	%	IDONEI	%	RESPINTI	%	IDONEI	%	RESPINTI	%
AVELLINO	632	63,07	370	36,93	1.195	95,91	51	4,09	5.325	65,40	2.817	34,60	5.098	94,37	304	5,63
BENEVENTO	727	63,27	422	36,73	1.316	95,16	67	4,84	3.468	68,58	1.589	31,42	3.622	93,04	271	6,96
CASERTA	2.419	60,96	1.549	39,04	5.459	97,60	134	2,40	9.780	62,57	5.850	37,43	11.774	95,91	502	4,09
NAPOLI	5.817	60,20	3.845	39,80	18.222	98,11	351	1,89	36.877	66,47	18.599	33,53	40.118	96,15	1.607	3,85
SALERNO	2.656	58,77	1.863	41,23	6.518	97,75	150	2,25	12.759	62,60	7.623	37,40	14.173	97,28	397	2,72
CAMPANIA	12.251	60,35	8.049	39,65	32.710	97,75	753	2,25	68.209	65,16	36.478	34,84	74.785	96,04	3.081	3,96
MATERA	311	59,35	213	40,65	767	96,72	26	3,28	2.739	62,01	1.678	37,99	2.750	92,10	236	7,90
POTENZA	594	66,07	305	33,93	1.150	99,74	3	0,26	4.312	66,53	2.169	33,47	4.522	96,93	143	3,07
BASILICATA	905	63,60	518	36,40	1.917	98,51	29	1,49	7.051	64,70	3.847	35,30	7.272	95,05	379	4,95
BARI	2.162	61,81	1.336	38,19	5.877	97,95	123	2,05	18.476	64,90	9.992	35,10	19.043	95,75	846	4,25
BRINDISI	765	61,69	475	38,31	1.742	97,65	42	2,35	4.713	68,97	2.120	31,03	5.037	95,98	211	4,02
FOGGIA	733	62,60	438	37,40	2.085	99,43	12	0,57	8.444	66,14	4.323	33,86	8.630	98,72	112	1,28
LECCE	1.553	68,84	703	31,16	3.300	98,10	64	1,90	9.220	72,60	3.480	27,40	9.687	96,69	332	3,31
TARANTO	675	58,80	473	41,20	1.606	90,58	167	9,42	6.282	70,71	2.602	29,29	6.606	88,74	838	11,26
PUGLIA	5.888	63,22	3.425	36,78	14.610	97,28	408	2,72	47.135	67,67	22.517	32,33	49.003	95,44	2.339	4,56
COSENZA	1.268	66,01	653	33,99	2.539	97,09	76	2,91	8.574	64,50	4.719	35,50	9.108	91,87	806	8,13
CATANZARO	632	65,22	337	34,78	1.333	98,74	17	1,26	4.645	65,78	2.416	34,22	4.906	95,97	206	4,03
CROTONE	251	59,48	171	40,52	569	99,30	4	0,70	2.347	61,68	1.458	38,32	2.340	94,13	146	5,87
REGGIO CALABRIA	930	54,80	767	45,20	2.808	97,53	71	2,47	6.708	59,97	4.478	40,03	7.410	96,12	299	3,88
VIBO VALENTIA	315	59,55	214	40,45	493	98,21	9	1,79	2.145	63,09	1.255	36,91	2.049	95,17	104	4,83
CALABRIA	3.396	61,32	2.142	38,68	7.742	97,76	177	2,24	24.419	63,02	14.326	36,98	25.813	94,30	1.561	5,70
ITALIA MERID.	22.440	61,36	14.134	38,64	56.979	97,66	1.367	2,34	146.814	65,55	77.168	34,45	156.873	95,52	7.360	4,48
AGRIGENTO	813	62,06	497	37,94	1.999	96,48	73	3,52	5.294	70,29	2.238	29,71	6.105	94,67	344	5,33
CALTANISSETTA	591	72,87	220	27,13	1.341	97,03	41	2,97	3.398	76,95	1.018	23,05	4.067	87,11	602	12,89
CATANIA	2.600	56,05	2.039	43,95	6.221	93,35	443	6,65	11.168	64,94	6.029	35,06	13.440	94,40	797	5,60
ENNA	372	63,05	218	36,95	895	98,90	10	1,10	2.563	64,53	1.409	35,47	2.613	97,10	78	2,90
MESSINA	1.266	59,91	847	40,09	3.607	97,54	91	2,46	7.042	70,54	2.941	29,46	7.916	97,25	224	2,75
PALERMO	2.175	67,34	1.055	32,66	7.237	97,09	217	2,91	14.195	80,68	3.400	19,32	17.277	93,10	1.280	6,90
RAGUSA	710	71,29	286	28,71	1.409	97,24	40	2,76	3.844	74,08	1.345	25,92	4.303	85,61	723	14,39
SIRACUSA	1.186	54,48	991	45,52	2.406	92,18	204	7,82	4.128	63,99	2.323	36,01	5.078	87,92	698	12,08
TRAPANI	518	62,94	305	37,06	1.603	96,28	62	3,72	4.707	70,96	1.926	29,04	5.302	93,92	343	6,08
SICILIA	10.231	61,30	6.458	38,70	26.718	95,77	1.181	4,23	56.339	71,34	22.629	28,66	66.101	92,85	5.089	7,15
CAGLIARI	467	53,49	406	46,51	1.724	73,71	615	26,29	8.678	63,35	5.020	36,65	8.433	61,44	5.292	38,56
NUORO	253	56,60	194	43,40	561	98,25	10	1,75	2.561	59,21	1.764	40,79	2.584	83,19	522	16,81
ORISTANO	126	59,15	87	40,85	368	96,08	15	3,92	1.770	65,63	927	34,37	1.730	89,13	211	10,87
SASSARI	508	52,37	462	47,63	1.298	95,09	67	4,91	5.301	59,20	3.654	40,80	4.821	76,94	1.445	23,06
SARDEGNA	1.354	54,10	1.149	45,90	3.951	84,82	707	15,18	18.310	61,70	11.365	38,30	17.568	70,17	7.470	29,83
ITALIA INSULARE	11.585	60,36	7.607	39,64	30.669	94,20	1.888	5,80	74.649	68,71	33.994	31,29	83.669	86,95	12.559	13,05
NAZIONALE	76.230	62,73	45.284	37,27	214.713	93,58	14.735	6,42	654.886	65,65	342.602	34,35	653.664	85,13	114.222	14,87

ESAMI CATEGORIA C

	TEORIA				GUIDA			
	IDONEI	%	RESPINTI	%	IDONEI	%	RESPINTI	%
AOSTA	50	68,49	23	31,51	56	93,33	4	6,67
VALLE D'AOSTA	50	68,49	23	31,51	56	93,33	4	6,67
ALESSANDRIA	87	71,31	35	28,69	84	81,55	19	18,45
ASTI	72	63,72	41	36,28	69	86,25	11	13,75
BIELLA	66	62,86	39	37,14	68	97,14	2	2,86
CUNEO	298	78,42	82	21,58	306	91,89	27	8,11
NOVARA	80	57,97	58	42,03	76	88,37	10	11,63
TORINO	789	83,32	158	16,68	773	95,43	37	4,57
VERBANIA	225	68,39	104	31,61	223	96,54	8	3,46
VERCELLI	34	50,00	34	50,00	32	100,00	0	0,00
PIEMONTE	1.651	74,98	551	25,02	1.631	93,47	114	6,53
BERGAMO	540	88,52	70	11,48	539	95,57	25	4,43
BRESCIA	465	76,61	142	23,39	451	92,61	36	7,39
COMO	245	81,67	55	18,33	241	96,40	9	3,60
CREMONA	215	91,10	21	8,90	217	98,64	3	1,36
LECCO	112	78,32	31	21,68	98	76,56	30	23,44
LODI	35	68,63	16	31,37	35	97,22	1	2,78
MILANO	504	71,49	201	28,51	473	93,66	32	6,34
MANTOVA	100	65,36	53	34,64	91	92,86	7	7,14
PAVIA	94	75,81	30	24,19	107	95,54	5	4,46
SONDRIO	79	82,29	17	17,71	73	86,90	11	13,10
VARESE	342	85,07	60	14,93	323	97,00	10	3,00
LOMBARDIA	2.731	79,69	696	20,31	2.648	94,00	169	6,00
BOLZANO	296	82,22	64	17,78	260	94,89	14	5,11
TRENTO	146	61,34	92	38,66	149	81,87	33	18,13
TRENTINO A.A.	442	73,91	156	26,09	409	89,69	47	10,31
BELLUNO	88	62,86	52	37,14	91	80,53	22	19,47
PADOVA	301	67,95	142	32,05	280	96,89	9	3,11
ROVIGO	86	74,14	30	25,86	84	89,36	10	10,64
TREVISO	495	91,84	44	8,16	479	98,56	7	1,44
VENEZIA	498	83,56	98	16,44	472	95,74	21	4,26
VICENZA	220	73,09	81	26,91	224	94,92	12	5,08
VERONA	298	75,63	96	24,37	265	83,60	52	16,40
VENETO	1.986	78,53	543	21,47	1.895	93,44	133	6,56
GORIZIA	38	52,05	35	47,95	40	80,00	10	20,00
PORDENONE	70	88,61	9	11,39	61	88,41	8	11,59
TRIESTE	16	69,57	7	30,43	15	93,75	1	6,25
UDINE	151	66,52	76	33,48	159	88,83	20	11,17
FRIULI V.G.	275	68,41	127	31,59	275	87,58	39	12,42
GENOVA	176	49,16	182	50,84	157	92,35	13	7,65
IMPERIA	38	61,29	24	38,71	33	89,19	4	10,81
LA SPEZIA	64	62,75	38	37,25	73	89,02	9	10,98
SAVONA	112	69,57	49	30,43	96	92,31	8	7,69
LIGURIA	390	57,10	293	42,90	359	91,35	34	8,65
BOLOGNA	173	67,32	84	32,68	183	86,73	28	13,27
FERRARA	110	68,32	51	31,68	111	94,07	7	5,93
FORLI	88	66,67	44	33,33	90	89,11	11	10,89
MODENA	155	77,50	45	22,50	173	92,51	14	7,49
PIACENZA	99	63,46	57	36,54	99	93,40	7	6,60
PARMA	97	73,48	35	26,52	104	91,23	10	8,77
RAVENNA	146	79,35	38	20,65	146	79,78	37	20,22
REGGIO EMILIA	202	76,52	62	23,48	198	95,65	9	4,35
RIMINI	174	73,11	64	26,89	172	100,00	0	0,00
EMILIA ROMAGNA	1.244	72,16	480	27,84	1.276	91,21	123	8,79
ITALIA SETT.	8.769	75,35	2.869	24,65	8.549	92,80	663	7,20

ESAMI CATEGORIA C

	TEORIA				GUIDA			
	IDONEI	%	RESPINTI	%	IDONEI	%	RESPINTI	%
AREZZO	129	53,31	113	46,69	125	77,64	36	22,36
FIRENZE	317	66,74	158	33,26	317	96,06	13	3,94
GROSSETO	65	63,73	37	36,27	62	92,54	5	7,46
LIVORNO	78	72,22	30	27,78	74	91,36	7	8,64
LUCCA	170	77,98	48	22,02	179	95,72	8	4,28
MASSA CARRARA	137	75,27	45	24,73	134	77,91	38	22,09
PISA	267	73,35	97	26,65	240	97,17	7	2,83
PRATO	49	80,33	12	19,67	43	76,79	13	23,21
PISTOIA	74	51,39	70	48,61	75	83,33	15	16,67
SIENA	99	80,49	24	19,51	96	94,12	6	5,88
TOSCANA	1.385	68,60	634	31,40	1.345	90,09	148	9,91
ANCONA	172	61,65	107	38,35	182	85,05	32	14,95
ASCOLI PICENO	169	72,84	63	27,16	166	95,95	7	4,05
MACERATA	168	80,38	41	19,62	158	96,34	6	3,66
PESARO	195	74,71	66	25,29	193	90,61	20	9,39
MARCHE	704	71,76	277	28,24	699	91,49	65	8,51
PERUGIA	264	55,70	210	44,30	267	90,82	27	9,18
TERNI	84	76,36	26	23,64	81	90,00	9	10,00
UMBRIA	348	59,59	236	40,41	348	90,63	36	9,38
FROSINONE	263	83,76	51	16,24	268	96,40	10	3,60
LATINA	431	89,60	50	10,40	409	94,90	22	5,10
RIETI	91	68,42	42	31,58	93	93,00	7	7,00
ROMA	1.141	80,35	279	19,65	1.122	86,64	173	13,36
VITERBO	94	78,33	26	21,67	89	88,12	12	11,88
LAZIO	2.020	81,85	448	18,15	1.981	89,84	224	10,16
L'AQUILA	216	71,76	85	28,24	215	96,41	8	3,59
CHIETI	162	59,12	112	40,88	159	91,91	14	8,09
PESCARA	144	66,67	72	33,33	145	88,96	18	11,04
TERAMO	139	71,28	56	28,72	149	88,69	19	11,31
ABRUZZO	661	67,04	325	32,96	668	91,88	59	8,12
CAMPOBASSO	130	87,84	18	12,16	126	94,74	7	5,26
ISERNIA	143	95,97	6	4,03	161	100,00	0	0,00
MOLISE	273	91,92	24	8,08	287	97,62	7	2,38
ITALIA CENTRALE	5.391	73,50	1.944	26,50	5.328	90,81	539	9,19
AVELLINO	109	79,56	28	20,44	97	95,10	5	4,90
BENEVENTO	74	66,07	38	33,93	65	89,04	8	10,96
CASERTA	587	87,35	85	12,65	603	97,57	15	2,43
NAPOLI	1.742	88,02	237	11,98	1.761	98,43	28	1,57
SALERNO	457	72,89	170	27,11	467	88,61	60	11,39
CAMPANIA	2.969	84,18	558	15,82	2.993	96,27	116	3,73
MATERA	83	85,57	14	14,43	77	98,72	1	1,28
POTENZA	208	89,66	24	10,34	203	97,13	6	2,87
BASILICATA	291	88,45	38	11,55	280	97,56	7	2,44
BARI	659	78,36	182	21,64	626	95,72	28	4,28
BRINDISI	212	92,58	17	7,42	211	97,69	5	2,31
FOGGIA	434	96,02	18	3,98	422	98,60	6	1,40
LECCE	311	77,56	90	22,44	276	98,57	4	1,43
TARANTO	177	80,09	44	19,91	183	98,39	3	1,61
PUGLIA	1.793	83,63	351	16,37	1.718	97,39	46	2,61
COSENZA	400	80,81	95	19,19	394	97,04	12	2,96
CATANZARO	196	82,01	43	17,99	185	98,93	2	1,07
CROTONE	195	99,49	1	0,51	186	100,00	0	0,00
REGGIO CALABRIA	375	81,34	86	18,66	409	95,56	19	4,44
VIBO VALENTIA	85	79,44	22	20,56	70	100,00	0	0,00
CALABRIA	1.251	83,51	247	16,49	1.244	97,42	33	2,58
ITALIA MERID.	6.304	84,08	1.194	15,92	6.235	96,86	202	3,14

ESAMI CATEGORIA C

	TEORIA				GUIDA			
	IDONEI	%	RESPINTI	%	IDONEI	%	RESPINTI	%
<i>AGRIGENTO</i>	254	89,12	31	10,88	271	97,83	6	2,17
<i>CALTANISSETTA</i>	280	90,32	30	9,68	251	94,72	14	5,28
<i>CATANIA</i>	470	77,81	134	22,19	461	95,05	24	4,95
<i>ENNA</i>	105	80,77	25	19,23	95	97,94	2	2,06
<i>MESSINA</i>	255	93,41	18	6,59	238	97,94	5	2,06
<i>PALERMO</i>	471	78,76	127	21,24	441	90,18	48	9,82
<i>RAGUSA</i>	171	80,28	42	19,72	167	90,27	18	9,73
<i>SIRACUSA</i>	157	83,96	30	16,04	156	96,89	5	3,11
<i>TRAPANI</i>	270	85,99	44	14,01	274	98,21	5	1,79
SICILIA	2.433	83,49	481	16,51	2.354	94,88	127	5,12
<i>CAGLIARI</i>	221	55,95	174	44,05	220	85,94	36	14,06
<i>NUORO</i>	113	66,47	57	33,53	104	98,11	2	1,89
<i>ORISTANO</i>	55	85,94	9	14,06	58	100,00	0	0,00
<i>SASSARI</i>	136	59,39	93	40,61	131	89,73	15	10,27
SARDEGNA	525	61,19	333	38,81	513	90,64	53	9,36
<i>ITALIA INSULARE</i>	2.958	78,42	814	21,58	2.867	94,09	180	5,91
NAZIONALE	23.422	77,45	6.821	22,55	22.979	93,55	1.584	6,45

ESAMI CATEGORIA D

	TEORIA				GUIDA			
	IDONEI	%	RESPINTI	%	IDONEI	%	RESPINTI	%
AOSTA	28	75,68	9	24,32	27	96,43	1	3,57
VALLE D'AOSTA	28	75,68	9	24,32	27	96,43	1	3,57
ALESSANDRIA	37	77,08	11	22,92	40	88,89	5	11,11
ASTI	26	83,87	5	16,13	30	93,75	2	6,25
BIELLA	20	83,33	4	16,67	18	100,00	0	0,00
CUNEO	49	75,38	16	24,62	47	94,00	3	6,00
NOVARA	11	61,11	7	38,89	13	92,86	1	7,14
TORINO	346	84,60	63	15,40	365	96,56	13	3,44
VERBANIA	32	65,31	17	34,69	29	100,00	0	0,00
VERCELLI	12	70,59	5	29,41	15	93,75	1	6,25
PIEMONTE	533	80,64	128	19,36	557	95,70	25	4,30
BERGAMO	76	92,68	6	7,32	74	100,00	0	0,00
BRESCIA	59	83,10	12	16,90	55	84,62	10	15,38
COMO	56	83,58	11	16,42	59	98,33	1	1,67
CREMONA	25	86,21	4	13,79	26	100,00	0	0,00
LECCO	19	82,61	4	17,39	16	76,19	5	23,81
LODI	9	64,29	5	35,71	12	92,31	1	7,69
MILANO	222	71,38	89	28,62	213	93,01	16	6,99
MANTOVA	15	88,24	2	11,76	14	93,33	1	6,67
PAVIA	26	81,25	6	18,75	26	96,30	1	3,70
SONDRIO	8	100,00	0	0,00	8	72,73	3	27,27
VARESE	51	86,44	8	13,56	54	96,43	2	3,57
LOMBARDIA	566	79,38	147	20,62	557	93,30	40	6,70
BOLZANO	96	84,21	18	15,79	89	95,70	4	4,30
TRENTO	19	65,52	10	34,48	18	85,71	3	14,29
TRENTINO A.A.	115	80,42	28	19,58	107	93,86	7	6,14
BELLUNO	15	71,43	6	28,57	14	77,78	4	22,22
PADOVA	55	72,37	21	27,63	54	98,18	1	1,82
ROVIGO	12	100,00	0	0,00	14	100,00	0	0,00
TREVISO	58	90,63	6	9,38	56	98,25	1	1,75
VENEZIA	90	81,08	21	18,92	103	96,26	4	3,74
VICENZA	40	88,89	5	11,11	43	95,56	2	4,44
VERONA	61	75,31	20	24,69	51	82,26	11	17,74
VENETO	331	80,73	79	19,27	335	93,58	23	6,42
GORIZIA	14	73,68	5	26,32	16	76,19	5	23,81
PORDENONE	16	84,21	3	15,79	16	88,89	2	11,11
TRIESTE	20	76,92	6	23,08	18	100,00	0	0,00
UDINE	22	53,66	19	46,34	21	63,64	12	36,36
FRIULI V.G.	72	68,57	33	31,43	71	78,89	19	21,11
GENOVA	131	77,98	37	22,02	132	99,25	1	0,75
IMPERIA	8	72,73	3	27,27	10	100,00	0	0,00
LA SPEZIA	26	63,41	15	36,59	22	95,65	1	4,35
SAVONA	22	84,62	4	15,38	26	96,30	1	3,70
LIGURIA	187	76,02	59	23,98	190	98,45	3	1,55
BOLOGNA	74	77,89	21	22,11	73	84,88	13	15,12
FERRARA	15	68,18	7	31,82	15	88,24	2	11,76
FORLI	12	80,00	3	20,00	9	75,00	3	25,00
MODENA	23	95,83	1	4,17	18	90,00	2	10,00
PIACENZA	24	72,73	9	27,27	24	85,71	4	14,29
PARMA	21	70,00	9	30,00	19	90,48	2	9,52
RAVENNA	9	69,23	4	30,77	12	75,00	4	25,00
REGGIO EMILIA	37	92,50	3	7,50	33	100,00	0	0,00
RIMINI	66	89,19	8	10,81	61	93,85	4	6,15
EMILIA ROMAGNA	281	81,21	65	18,79	264	88,59	34	11,41
ITALIA SETT.	2.113	79,41	548	20,59	2.108	93,27	152	6,73

ESAMI CATEGORIA D

	TEORIA				GUIDA			
	IDONEI	%	RESPINTI	%	IDONEI	%	RESPINTI	%
AREZZO	20	74,07	7	25,93	21	87,50	3	12,50
FIRENZE	95	77,24	28	22,76	97	96,04	4	3,96
GROSSETO	22	81,48	5	18,52	22	88,00	3	12,00
LIVORNO	10	66,67	5	33,33	11	91,67	1	8,33
LUCCA	35	92,11	3	7,89	37	90,24	4	9,76
MASSA CARRARA	6	60,00	4	40,00	7	100,00	0	0,00
PISA	71	93,42	5	6,58	70	97,22	2	2,78
PRATO	18	100,00	0	0,00	19	95,00	1	5,00
PISTOIA	26	72,22	10	27,78	22	84,62	4	15,38
SIENA	48	80,00	12	20,00	57	96,61	2	3,39
TOSCANA	351	81,63	79	18,37	363	93,80	24	6,20
ANCONA	41	68,33	19	31,67	32	80,00	8	20,00
ASCOLI PICENO	47	78,33	13	21,67	49	96,08	2	3,92
MACERATA	18	81,82	4	18,18	19	90,48	2	9,52
PESARO	33	80,49	8	19,51	34	94,44	2	5,56
MARCHE	139	75,96	44	24,04	134	90,54	14	9,46
PERUGIA	45	66,18	23	33,82	56	93,33	4	6,67
TERNI	17	65,38	9	34,62	16	88,89	2	11,11
UMBRIA	62	65,96	32	34,04	72	92,31	6	7,69
FROSINONE	100	65,79	52	34,21	98	92,45	8	7,55
LATINA	76	82,61	16	17,39	77	95,06	4	4,94
RIETI	56	61,54	35	38,46	53	88,33	7	11,67
ROMA	676	68,49	311	31,51	676	88,83	85	11,17
VITERBO	47	73,44	17	26,56	44	91,67	4	8,33
LAZIO	955	68,90	431	31,10	948	89,77	108	10,23
L'AQUILA	72	72,00	28	28,00	70	95,89	3	4,11
CHIETI	68	73,12	25	26,88	68	94,44	4	5,56
PESCARA	50	79,37	13	20,63	50	96,15	2	3,85
TERAMO	55	70,51	23	29,49	61	89,71	7	10,29
ABRUZZO	245	73,35	89	26,65	249	93,96	16	6,04
CAMPOBASSO	47	85,45	8	14,55	43	95,56	2	4,44
ISERNIA	54	94,74	3	5,26	54	98,18	1	1,82
MOLISE	101	90,18	11	9,82	97	97,00	3	3,00
ITALIA CENTRALE	1.853	72,98	686	27,02	1.863	91,59	171	8,41
AVELLINO	43	64,18	24	35,82	36	94,74	2	5,26
BENEVENTO	28	77,78	8	22,22	25	92,59	2	7,41
CASERTA	195	85,53	33	14,47	213	93,42	15	6,58
NAPOLI	876	91,25	84	8,75	878	98,32	15	1,68
SALERNO	176	71,54	70	28,46	176	90,26	19	9,74
CAMPANIA	1.318	85,75	219	14,25	1.328	96,16	53	3,84
MATERA	38	73,08	14	26,92	38	100,00	0	0,00
POTENZA	63	85,14	11	14,86	60	98,36	1	1,64
BASILICATA	101	80,16	25	19,84	98	98,99	1	1,01
BARI	192	74,71	65	25,29	190	95,96	8	4,04
BRINDISI	93	80,17	23	19,83	96	100,00	0	0,00
FOGGIA	105	82,03	23	17,97	106	97,25	3	2,75
LECCE	74	85,06	13	14,94	76	100,00	0	0,00
TARANTO	79	77,45	23	22,55	78	100,00	0	0,00
PUGLIA	543	78,70	147	21,30	546	98,03	11	1,97
COSENZA	147	78,19	41	21,81	149	96,75	5	3,25
CATANZARO	56	77,78	16	22,22	55	100,00	0	0,00
CROTONE	50	100,00	0	0,00	46	100,00	0	0,00
REGGIO CALABRIA	112	72,26	43	27,74	110	95,65	5	4,35
VIBO VALENTIA	19	100,00	0	0,00	21	95,45	1	4,55
CALABRIA	384	79,34	100	20,66	381	97,19	11	2,81
ITALIA MERID.	2.346	82,69	491	17,31	2.353	96,87	76	3,13

ESAMI CATEGORIA D

	TEORIA				GUIDA			
	IDONEI	%	RESPINTI	%	IDONEI	%	RESPINTI	%
AGRIGENTO	56	88,89	7	11,11	58	95,08	3	4,92
CALTANISSETTA	49	94,23	3	5,77	46	100,00	0	0,00
CATANIA	121	85,21	21	14,79	124	97,64	3	2,36
ENNA	14	58,33	10	41,67	12	100,00	0	0,00
MESSINA	79	89,77	9	10,23	79	100,00	0	0,00
PALERMO	153	80,10	38	19,90	144	94,12	9	5,88
RAGUSA	27	93,10	2	6,90	31	100,00	0	0,00
SIRACUSA	29	60,42	19	39,58	26	92,86	2	7,14
TRAPANI	63	91,30	6	8,70	62	100,00	0	0,00
SICILIA	591	83,71	115	16,29	582	97,16	17	2,84
CAGLIARI	78	70,91	32	29,09	83	91,21	8	8,79
NUORO	25	54,35	21	45,65	27	93,10	2	6,90
ORISTANO	6	75,00	2	25,00	6	85,71	1	14,29
SASSARI	46	64,79	25	35,21	40	86,96	6	13,04
SARDEGNA	155	65,96	80	34,04	156	90,17	17	9,83
ITALIA INSULARE	746	79,28	195	20,72	738	95,60	34	4,40
NAZIONALE	7.058	78,61	1.920	21,39	7.062	94,22	433	5,78

ESAMI ALTRE CATEGORIE

	PATENTI BE CE DE							
	TEORIA				GUIDA			
	IDONEI	%	RESPINTI	%	IDONEI	%	RESPINTI	%
AOSTA	55	78,57	15	21,43	60	92,31	5	7,69
VALLE D'AOSTA	55	78,57	15	21,43	60	92,31	5	7,69
ALESSANDRIA	50	60,24	33	39,76	49	90,74	5	9,26
ASTI	51	73,91	18	26,09	53	88,33	7	11,67
BIELLA	77	71,30	31	28,70	74	92,50	6	7,50
CUNEO	190	81,90	42	18,10	192	96,48	7	3,52
NOVARA	85	86,73	13	13,27	85	94,44	5	5,56
TORINO	809	90,59	84	9,41	824	96,26	32	3,74
VERBANIA	226	76,09	71	23,91	230	99,14	2	0,86
VERCELLI	39	70,91	16	29,09	39	100,00	0	0,00
PIEMONTE	1.527	83,22	308	16,78	1.546	96,02	64	3,98
BERGAMO	529	89,81	60	10,19	550	98,39	9	1,61
BRESCIA	367	76,78	111	23,22	385	92,33	32	7,67
COMO	251	86,55	39	13,45	239	97,55	6	2,45
CREMONA	176	84,21	33	15,79	186	98,41	3	1,59
LECCO	79	86,81	12	13,19	83	0,00	16	16,16
LODI	34	89,47	4	10,53	29	100,00	0	0,00
MILANO	411	78,29	114	21,71	395	91,01	39	8,99
MANTOVA	124	71,68	49	28,32	124	94,66	7	5,34
PAVIA	77	79,38	20	20,62	76	100,00	0	0,00
SONDRIO	69	95,83	3	4,17	67	84,81	12	15,19
VARESE	222	90,24	24	9,76	231	96,65	8	3,35
LOMBARDIA	2.339	83,30	469	16,70	2.365	94,71	132	5,29
BOLZANO	408	84,82	73	15,18	477	95,02	25	4,98
TRENTO	145	76,72	44	23,28	165	88,24	22	11,76
TRENTINO A.A.	553	82,54	117	17,46	642	93,18	47	6,82
BELLUNO	59	71,95	23	28,05	59	80,82	14	19,18
PADOVA	310	80,31	76	19,69	318	93,26	23	6,74
ROVIGO	91	76,47	28	23,53	99	93,40	7	6,60
TREVISO	479	93,01	36	6,99	485	99,79	1	0,21
VENEZIA	458	83,88	88	16,12	485	96,23	19	3,77
VICENZA	203	77,78	58	22,22	191	95,98	8	4,02
VERONA	288	74,81	97	25,19	311	89,37	37	10,63
VENETO	1.888	82,30	406	17,70	1.948	94,70	109	5,30
GORIZIA	60	75,00	20	25,00	61	79,22	16	20,78
PORDENONE	59	74,68	20	25,32	58	93,55	4	6,45
TRIESTE	27	93,10	2	6,90	35	94,59	2	5,41
UDINE	81	62,31	49	37,69	84	88,42	11	11,58
FRIULI V.G.	227	71,38	91	28,62	238	87,82	33	12,18
GENOVA	222	78,72	60	21,28	225	97,83	5	2,17
IMPERIA	37	69,81	16	30,19	34	97,14	1	2,86
LA SPEZIA	49	74,24	17	25,76	49	85,96	8	14,04
SAVONA	74	77,89	21	22,11	77	97,47	2	2,53
LIGURIA	382	77,02	114	22,98	385	96,01	16	3,99
BOLOGNA	192	71,91	75	28,09	199	92,13	17	7,87
FERRARA	94	70,68	39	29,32	97	97,98	2	2,02
FORLI	60	75,95	19	24,05	80	94,12	5	5,88
MODENA	136	90,07	15	9,93	147	94,84	8	5,16
PIACENZA	84	70,00	36	30,00	84	94,38	5	5,62
PARMA	105	74,47	36	25,53	93	86,11	15	13,89
RAVENNA	78	83,87	15	16,13	78	95,12	4	4,88
REGGIO EMILIA	221	93,25	16	6,75	240	96,39	9	3,61
RIMINI	160	85,11	28	14,89	145	97,32	4	2,68
EMILIA ROMAGNA	1.130	80,20	279	19,80	1.163	94,40	69	5,60
ITALIA SETT.	8.101	81,83	1.799	18,17	8.347	94,62	475	5,38

ESAMI ALTRE CATEGORIE

	PATENTI BE CE DE							
	TEORIA				GUIDA			
	IDONEI	%	RESPINTI	%	IDONEI	%	RESPINTI	%
AREZZO	75	73,53	27	26,47	82	92,13	7	7,87
FIRENZE	220	82,71	46	17,29	234	99,57	1	0,43
GROSSETO	56	78,87	15	21,13	53	89,83	6	10,17
LIVORNO	34	73,91	12	26,09	34	97,14	1	2,86
LUCCA	136	92,52	11	7,48	140	97,22	4	2,78
MASSA CARRARA	55	70,51	23	29,49	53	89,83	6	10,17
PISA	213	94,25	13	5,75	226	99,56	1	0,44
PRATO	22	81,48	5	18,52	23	79,31	6	20,69
PISTOIA	62	76,54	19	23,46	59	95,16	3	4,84
SIENA	83	92,22	7	7,78	86	96,63	3	3,37
TOSCANA	956	84,30	178	15,70	990	96,30	38	3,70
ANCONA	156	72,56	59	27,44	157	89,71	18	10,29
ASCOLI PICENO	105	81,40	24	18,60	101	99,02	1	0,98
MACERATA	107	80,45	26	19,55	117	93,60	8	6,40
PESARO	139	86,88	21	13,13	143	94,08	9	5,92
MARCHE	507	79,59	130	20,41	518	93,50	36	6,50
PERUGIA	178	70,63	74	29,37	186	95,88	8	4,12
TERNI	41	64,06	23	35,94	38	100,00	0	0,00
UMBRIA	219	69,30	97	30,70	224	96,55	8	3,45
FROSINONE	157	75,12	52	24,88	153	92,17	13	7,83
LATINA	194	78,54	53	21,46	214	89,92	24	10,08
RIETI	59	86,76	9	13,24	63	98,44	1	1,56
ROMA	670	71,66	265	28,34	664	85,79	110	14,21
VITERBO	95	73,08	35	26,92	92	92,00	8	8,00
LAZIO	1.175	73,95	414	26,05	1.186	88,38	156	11,62
L'AQUILA	107	70,86	44	29,14	106	99,07	1	0,93
CHIETI	115	79,86	29	20,14	119	96,75	4	3,25
PESCARA	100	86,21	16	13,79	112	99,12	1	0,88
TERAMO	92	81,42	21	18,58	87	93,55	6	6,45
ABRUZZO	414	79,01	110	20,99	424	97,25	12	2,75
CAMPOBASSO	97	91,51	9	8,49	105	100,00	0	0,00
ISERNA	121	91,67	11	8,33	116	99,15	1	0,85
MOLISE	218	91,60	20	8,40	221	99,55	1	0,45
ITALIA CENTRALE	3.489	78,62	949	21,38	3.563	93,42	251	6,58
AVELLINO	45	77,59	13	22,41	49	98,00	1	2,00
BENEVENTO	45	73,77	16	26,23	39	90,70	4	9,30
CASERTA	319	90,88	32	9,12	322	98,17	6	1,83
NAPOLI	1.086	90,88	109	9,12	1.091	99,18	9	0,82
SALERNO	304	72,73	114	27,27	310	94,51	18	5,49
CAMPANIA	1.799	86,37	284	13,63	1.811	97,94	38	2,06
MATERA	63	77,78	18	22,22	63	100,00	0	0,00
POTENZA	127	89,44	15	10,56	138	96,50	5	3,50
BASILICATA	190	85,20	33	14,80	201	97,57	5	2,43
BARI	460	77,70	132	22,30	447	97,17	13	2,83
BRINDISI	151	89,88	17	10,12	149	100,00	0	0,00
FOGGIA	118	83,69	23	16,31	137	95,14	7	4,86
LECCE	156	83,42	31	16,58	152	100,00	0	0,00
TARANTO	127	86,39	20	13,61	124	99,20	1	0,80
PUGLIA	1.012	81,94	223	18,06	1.009	97,96	21	2,04
COSENZA	215	76,51	66	23,49	215	99,08	2	0,92
CATANZARO	116	89,23	14	10,77	103	99,04	1	0,96
CROTONE	126	100,00	0	0,00	128	100,00	0	0,00
REGGIO CALABRIA	224	76,45	69	23,55	239	97,55	6	2,45
VIBO VALENTIA	47	88,68	6	11,32	40	100,00	0	0,00
CALABRIA	728	82,45	155	17,55	725	98,77	9	1,23
ITALIA MERID.	3.729	84,29	695	15,71	3.746	98,09	73	1,91

ESAMI ALTRE CATEGORIE

	<i>PATENTI BE CE DE</i>							
	<i>TEORIA</i>				<i>GUIDA</i>			
	<i>IDONEI</i>	<i>%</i>	<i>RESPINTI</i>	<i>%</i>	<i>IDONEI</i>	<i>%</i>	<i>RESPINTI</i>	<i>%</i>
<i>AGRIGENTO</i>	123	93,89	8	6,11	127	97,69	3	2,31
<i>CALTANISSETTA</i>	119	92,97	9	7,03	108	98,18	2	1,82
<i>CATANIA</i>	256	89,82	29	10,18	279	98,94	3	1,06
<i>ENNA</i>	48	69,57	21	30,43	47	100,00	0	0,00
<i>MESSINA</i>	142	92,81	11	7,19	147	99,32	1	0,68
<i>PALERMO</i>	243	83,51	48	16,49	232	95,08	12	4,92
<i>RAGUSA</i>	154	89,53	18	10,47	153	97,45	4	2,55
<i>SIRACUSA</i>	93	75,61	30	24,39	85	97,70	2	2,30
<i>TRAPANI</i>	79	87,78	11	12,22	85	97,70	2	2,30
SICILIA	1.257	87,17	185	12,83	1.263	97,76	29	2,24
<i>CAGLIARI</i>	221	74,92	74	25,08	224	90,32	24	9,68
<i>NUORO</i>	69	65,71	36	34,29	66	100,00	0	0,00
<i>ORISTANO</i>	68	97,14	2	2,86	71	100,00	0	0,00
<i>SASSARI</i>	86	75,44	28	24,56	89	93,68	6	6,32
SARDEGNA	444	76,03	140	23,97	450	93,75	30	6,25
ITALIA INSULARE	1.701	83,96	325	16,04	1.713	96,67	59	3,33
NAZIONALE	17.020	81,87	3.768	18,13	17.369	95,29	858	4,71

ESAMI PATENTI SPECIALI

	TEORIA				GUIDA			
	IDONEI	%	RESPINTI	%	IDONEI	%	RESPINTI	%
AOSTA	5	41,67	7	58,33	4	100,00	0	0,00
VALLE D'AOSTA	5	41,67	7	58,33	4	100,00	0	0,00
ALESSANDRIA	8	57,14	6	42,86	24	77,42	7	22,58
ASTI	21	56,76	16	43,24	37	78,72	10	21,28
BIELLA	15	60,00	10	40,00	20	86,96	3	13,04
CUNEO	40	65,57	21	34,43	66	95,65	3	4,35
NOVARA	17	48,57	18	51,43	25	86,21	4	13,79
TORINO	172	60,78	111	39,22	255	79,94	64	20,06
VERBANIA	10	58,82	7	41,18	17	100,00	0	0,00
VERCELLI	12	70,59	5	29,41	20	95,24	1	4,76
PIEMONTE	295	60,33	194	39,67	464	83,45	92	16,55
BERGAMO	71	63,96	40	36,04	133	85,81	22	14,19
BRESCIA	62	59,62	42	40,38	77	66,96	38	33,04
COMO	26	63,41	15	36,59	56	96,55	2	3,45
CREMONA	12	63,16	7	36,84	25	96,15	1	3,85
LECCO	21	67,74	10	32,26	31	68,89	14	31,11
LODI	9	64,29	5	35,71	17	89,47	2	10,53
MILANO	180	55,56	144	44,44	341	86,77	52	13,23
MANTOVA	20	64,52	11	35,48	31	77,50	9	22,50
PAVIA	32	55,17	26	44,83	53	96,36	2	3,64
SONDRIO	5	71,43	2	28,57	17	73,91	6	26,09
VARESE	43	62,32	26	37,68	103	93,64	7	6,36
LOMBARDIA	481	59,46	328	40,54	884	85,08	155	14,92
BOLZANO	21	53,85	18	46,15	39	82,98	8	17,02
TRENTO	50	59,52	34	40,48	65	66,33	33	33,67
TRENTINO A.A.	71	57,72	52	42,28	104	71,72	41	28,28
BELLUNO	10	40,00	15	60,00	19	61,29	12	38,71
PADOVA	80	68,38	37	31,62	78	68,42	36	31,58
ROVIGO	14	87,50	2	12,50	24	82,76	5	17,24
TREVISO	57	83,82	11	16,18	84	97,67	2	2,33
VENEZIA	47	70,15	20	29,85	75	81,52	17	18,48
VICENZA	62	80,52	15	19,48	97	77,60	28	22,40
VERONA	57	60,00	38	40,00	91	69,47	40	30,53
VENETO	327	70,32	138	29,68	468	76,97	140	23,03
GORIZIA	6	75,00	2	25,00	7	87,50	1	12,50
PORDENONE	23	65,71	12	34,29	42	93,33	3	6,67
TRIESTE	14	58,33	10	41,67	21	75,00	7	25,00
UDINE	27	57,45	20	42,55	42	77,78	12	22,22
FRIULI V.G.	70	61,40	44	38,60	112	82,96	23	17,04
GENOVA	34	62,96	20	37,04	63	84,00	12	16,00
IMPERIA	14	56,00	11	44,00	17	85,00	3	15,00
LA SPEZIA	6	60,00	4	40,00	15	100,00	0	0,00
SAVONA	7	43,75	9	56,25	27	96,43	1	3,57
LIGURIA	61	58,10	44	41,90	122	88,41	16	11,59
BOLOGNA	38	70,37	16	29,63	63	78,75	17	21,25
FERRARA	29	52,73	26	47,27	54	87,10	8	12,90
FORLI	21	65,63	11	34,38	39	73,58	14	26,42
MODENA	31	53,45	27	46,55	60	86,96	9	13,04
PIACENZA	10	83,33	2	16,67	26	74,29	9	25,71
PARMA	24	57,14	18	42,86	35	64,81	19	35,19
RAVENNA	24	66,67	12	33,33	41	80,39	10	19,61
REGGIO EMILIA	34	64,15	19	35,85	43	86,00	7	14,00
RIMINI	18	64,29	10	35,71	24	80,00	6	20,00
EMILIA ROMAGNA	229	61,89	141	38,11	385	79,55	99	20,45
ITALIA SETT.	1.539	61,88	948	38,12	2.543	81,79	566	18,21

ESAMI PATENTI SPECIALI

	TEORIA				GUIDA			
	IDONEI	%	RESPINTI	%	IDONEI	%	RESPINTI	%
AREZZO	15	78,95	4	21,05	25	69,44	11	30,56
FIRENZE	26	44,83	32	55,17	33	75,00	11	25,00
GROSSETO	11	42,31	15	57,69	23	95,83	1	4,17
LIVORNO	15	55,56	12	44,44	26	86,67	4	13,33
LUCCA	16	51,61	15	48,39	23	76,67	7	23,33
MASSA CARRARA	9	64,29	5	35,71	11	84,62	2	15,38
PISA	14	53,85	12	46,15	40	93,02	3	6,98
PRATO	7	70,00	3	30,00	6	75,00	2	25,00
PISTOIA	14	53,85	12	46,15	19	67,86	9	32,14
SIENA	15	65,22	8	34,78	18	69,23	8	30,77
TOSCANA	142	54,62	118	45,38	224	79,43	58	20,57
ANCONA	24	61,54	15	38,46	37	88,10	5	11,90
ASCOLI PICENO	23	69,70	10	30,30	33	80,49	8	19,51
MACERATA	11	73,33	4	26,67	26	86,67	4	13,33
PESARO	31	60,78	20	39,22	43	84,31	8	15,69
MARCHE	89	64,49	49	35,51	139	84,76	25	15,24
PERUGIA	26	40,00	39	60,00	60	76,92	18	23,08
TERNI	11	78,57	3	21,43	17	68,00	8	32,00
UMBRIA	37	46,84	42	53,16	77	74,76	26	25,24
FROSINONE	10	71,43	4	28,57	12	92,31	1	7,69
LATINA	26	74,29	9	25,71	36	90,00	4	10,00
RIETI	4	80,00	1	20,00	6	100,00	0	0,00
ROMA	162	58,27	116	41,73	340	84,79	61	15,21
VITERBO	12	70,59	5	29,41	10	76,92	3	23,08
LAZIO	214	61,32	135	38,68	404	85,41	69	14,59
L'AQUILA	19	55,88	15	44,12	30	93,75	2	6,25
CHIETI	29	72,50	11	27,50	28	80,00	7	20,00
PESCARA	17	62,96	10	37,04	66	94,29	4	5,71
TERAMO	36	63,16	21	36,84	41	93,18	3	6,82
ABRUZZO	101	63,92	57	36,08	165	91,16	16	8,84
CAMPOBASSO	13	68,42	6	31,58	18	94,74	1	5,26
ISERNIA	10	76,92	3	23,08	11	100,00	0	0,00
MOLISE	23	71,88	9	28,13	29	96,67	1	3,33
ITALIA CENTRALE	606	59,65	410	40,35	1.038	84,18	195	15,82
AVELLINO	13	38,24	21	61,76	24	85,71	4	14,29
BENEVENTO	12	66,67	6	33,33	22	88,00	3	12,00
CASERTA	21	52,50	19	47,50	49	100,00	0	0,00
NAPOLI	103	55,68	82	44,32	152	96,82	5	3,18
SALERNO	47	58,75	33	41,25	81	91,01	8	8,99
CAMPANIA	196	54,90	161	45,10	328	94,25	20	5,75
MATERA	12	46,15	14	53,85	14	100,00	0	0,00
POTENZA	23	60,53	15	39,47	22	91,67	2	8,33
BASILICATA	35	54,69	29	45,31	36	94,74	2	5,26
BARI	109	64,88	59	35,12	115	90,55	12	9,45
BRINDISI	24	46,15	28	53,85	25	100,00	0	0,00
FOGGIA	37	60,66	24	39,34	38	97,44	1	2,56
LECCE	25	62,50	15	37,50	51	98,08	1	1,92
TARANTO	23	54,76	19	45,24	31	79,49	8	20,51
PUGLIA	218	60,06	145	39,94	260	92,20	22	7,80
COSENZA	30	54,55	25	45,45	35	83,33	7	16,67
CATANZARO	15	60,00	10	40,00	12	85,71	2	14,29
CROTONE	7	63,64	4	36,36	6	100,00	0	0,00
REGGIO CALABRIA	29	64,44	16	35,56	38	92,68	3	7,32
VIBO VALENTIA	11	55,00	9	45,00	10	100,00	0	0,00
CALABRIA	92	58,97	64	41,03	101	89,38	12	10,62
ITALIA MERID.	541	57,55	399	42,45	725	92,83	56	7,17

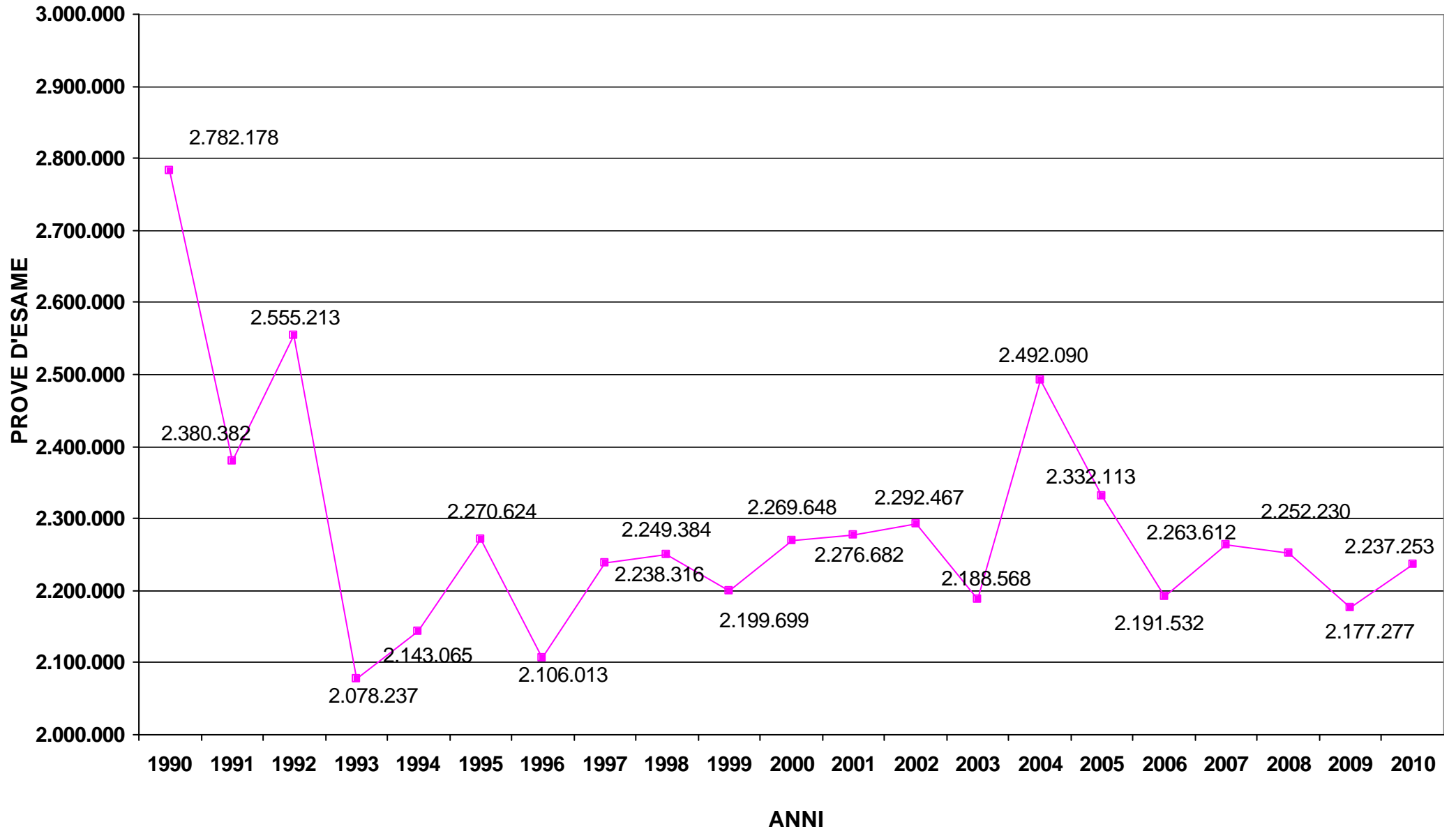
ESAMI PATENTI SPECIALI

	TEORIA				GUIDA			
	IDONEI	%	RESPINTI	%	IDONEI	%	RESPINTI	%
<i>AGRIGENTO</i>	20	71,43	8	28,57	33	100,00	0	0,00
<i>CALTANISSETTA</i>	11	64,71	6	35,29	20	90,91	2	9,09
<i>CATANIA</i>	53	56,38	41	43,62	77	91,67	7	8,33
<i>ENNA</i>	7	46,67	8	53,33	13	100,00	0	0,00
<i>MESSINA</i>	25	86,21	4	13,79	37	100,00	0	0,00
<i>PALERMO</i>	63	85,14	11	14,86	95	98,96	1	1,04
<i>RAGUSA</i>	25	86,21	4	13,79	23	71,88	9	28,13
<i>SIRACUSA</i>	31	56,36	24	43,64	27	93,10	2	6,90
<i>TRAPANI</i>	35	83,33	7	16,67	36	87,80	5	12,20
SICILIA	270	70,50	113	29,50	361	93,28	26	6,72
<i>CAGLIARI</i>	33	46,48	38	53,52	73	76,84	22	23,16
<i>NUORO</i>	13	68,42	6	31,58	28	93,33	2	6,67
<i>ORISTANO</i>	5	62,50	3	37,50	14	93,33	1	6,67
<i>SASSARI</i>	13	43,33	17	56,67	12	63,16	7	36,84
SARDEGNA	64	50,00	64	50,00	127	79,87	32	20,13
<i>ITALIA INSULARE</i>	334	65,36	177	34,64	488	89,38	58	10,62
NAZIONALE	3.020	60,96	1.934	39,04	4.794	84,57	875	15,43

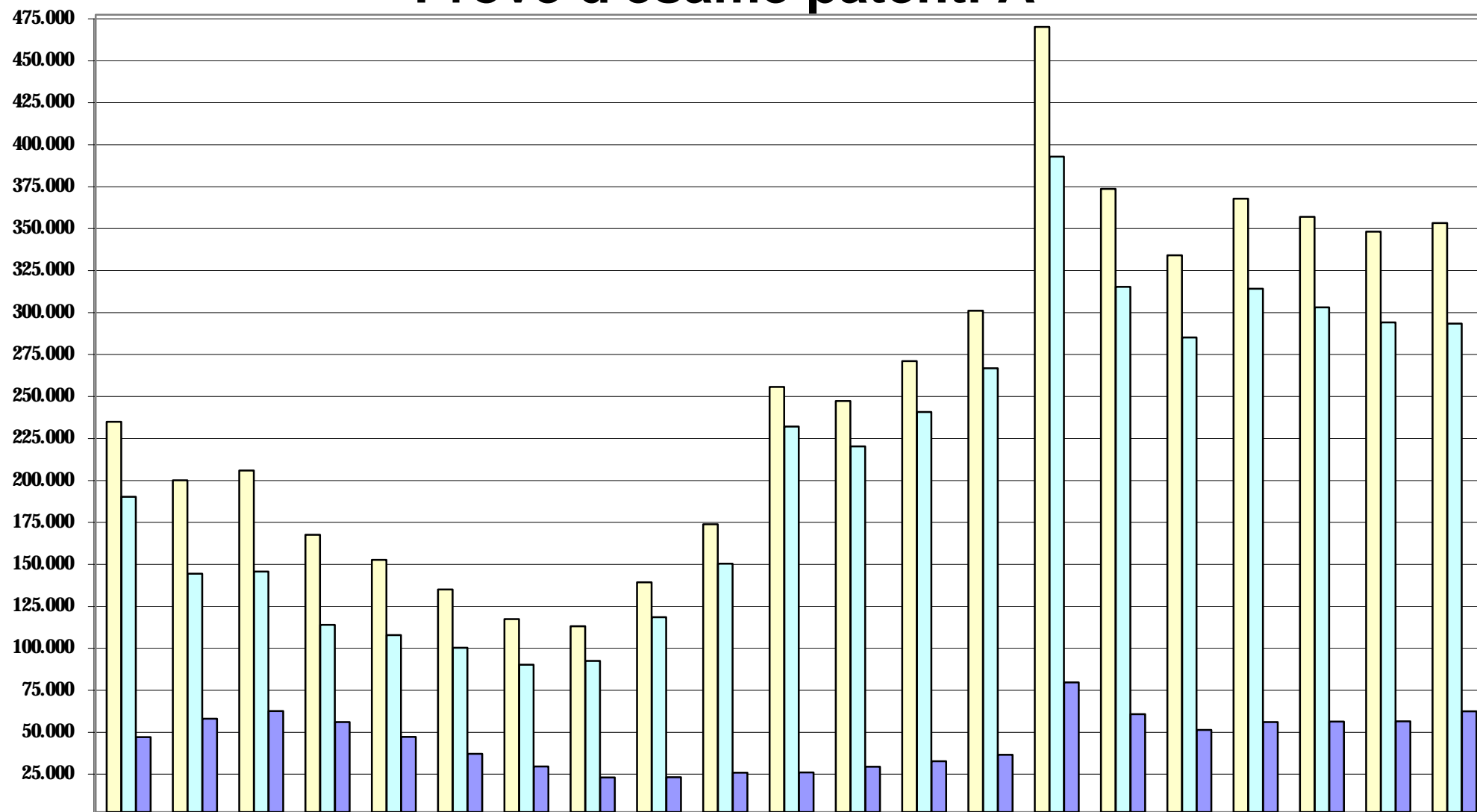
CAPITOLO V

STATISTICHE STORICHE

Prove d'esame (teorie + guide)

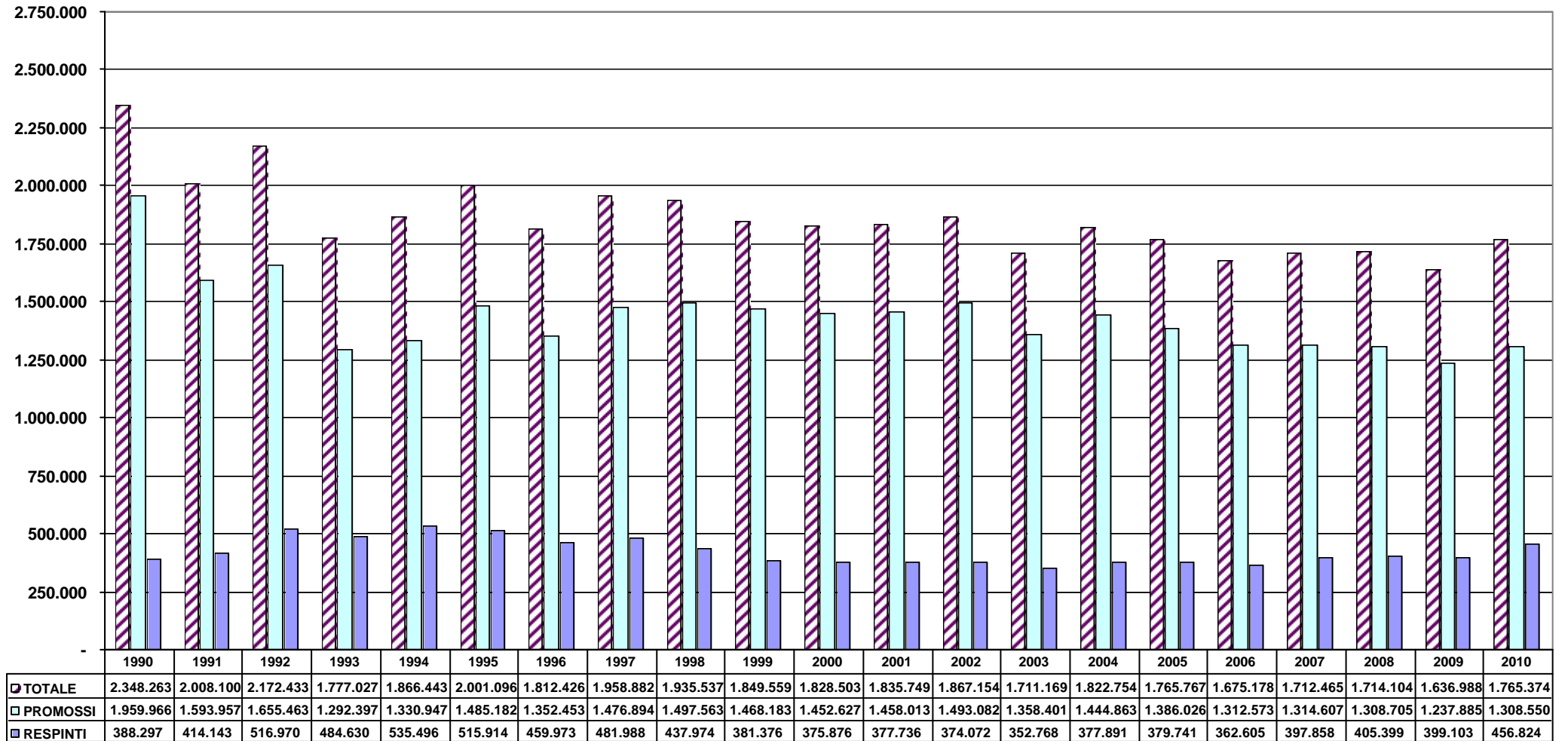


Prove d'esame patenti A

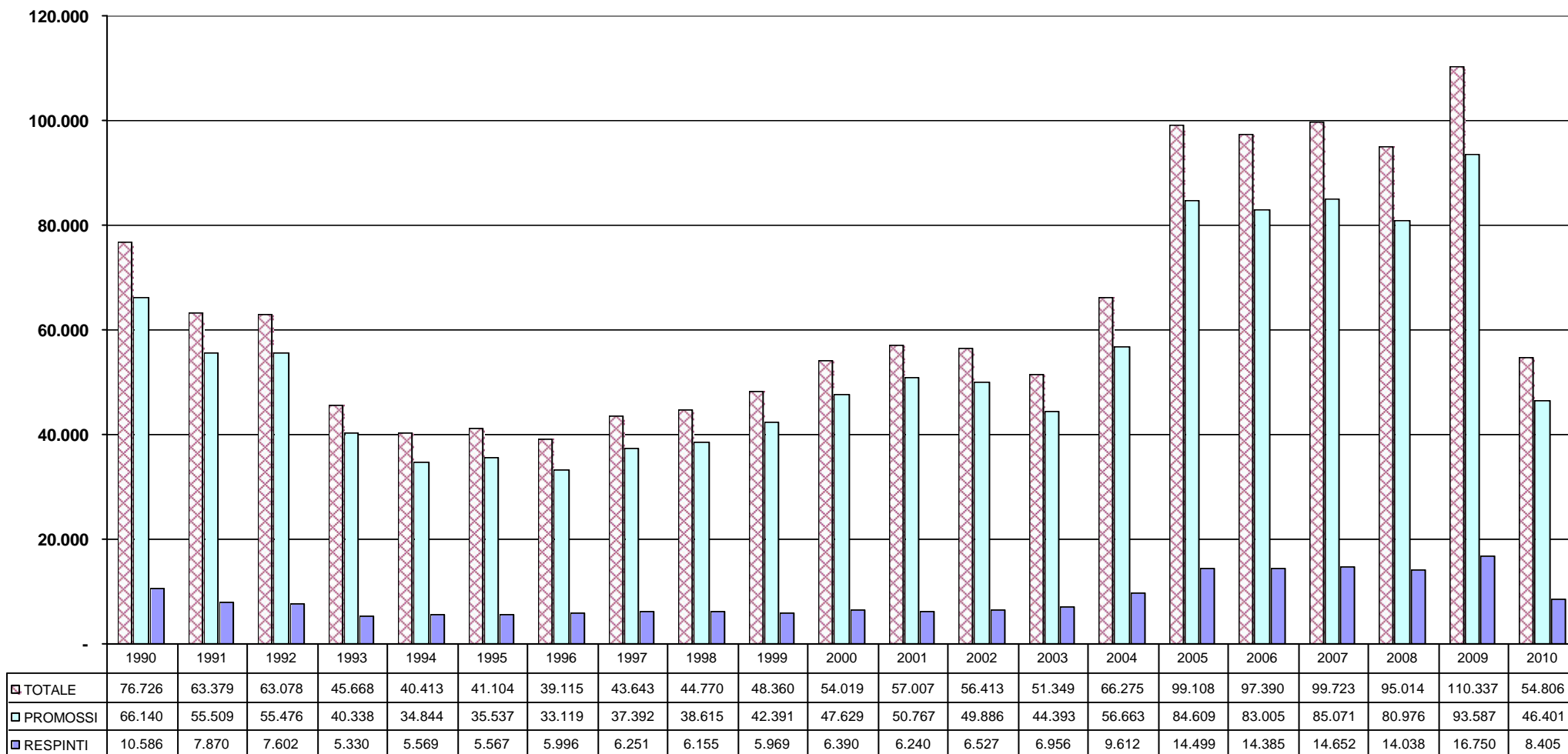


	1990	1991	1992	1993	1994	1995	1996	1997	1998	1999	2000	2001	2002	2003	2004	2005	2006	2007	2008	2009	2010
□TOTALE	232.552	197.631	203.468	165.231	150.288	132.596	114.968	110.722	136.923	171.465	253.308	244.842	268.649	298.632	467.715	371.212	331.750	365.378	354.645	345.834	350.962
□PROMOSSI	187.875	142.057	143.293	111.611	105.505	97.867	87.745	90.072	116.113	148.024	229.714	217.871	238.386	264.409	390.446	312.854	282.743	311.733	300.737	291.728	290.943
□RESPINTI	44.677	55.574	60.175	53.620	44.783	34.729	27.223	20.650	20.810	23.441	23.594	26.971	30.263	34.223	77.269	58.358	49.007	53.645	53.908	54.106	60.019

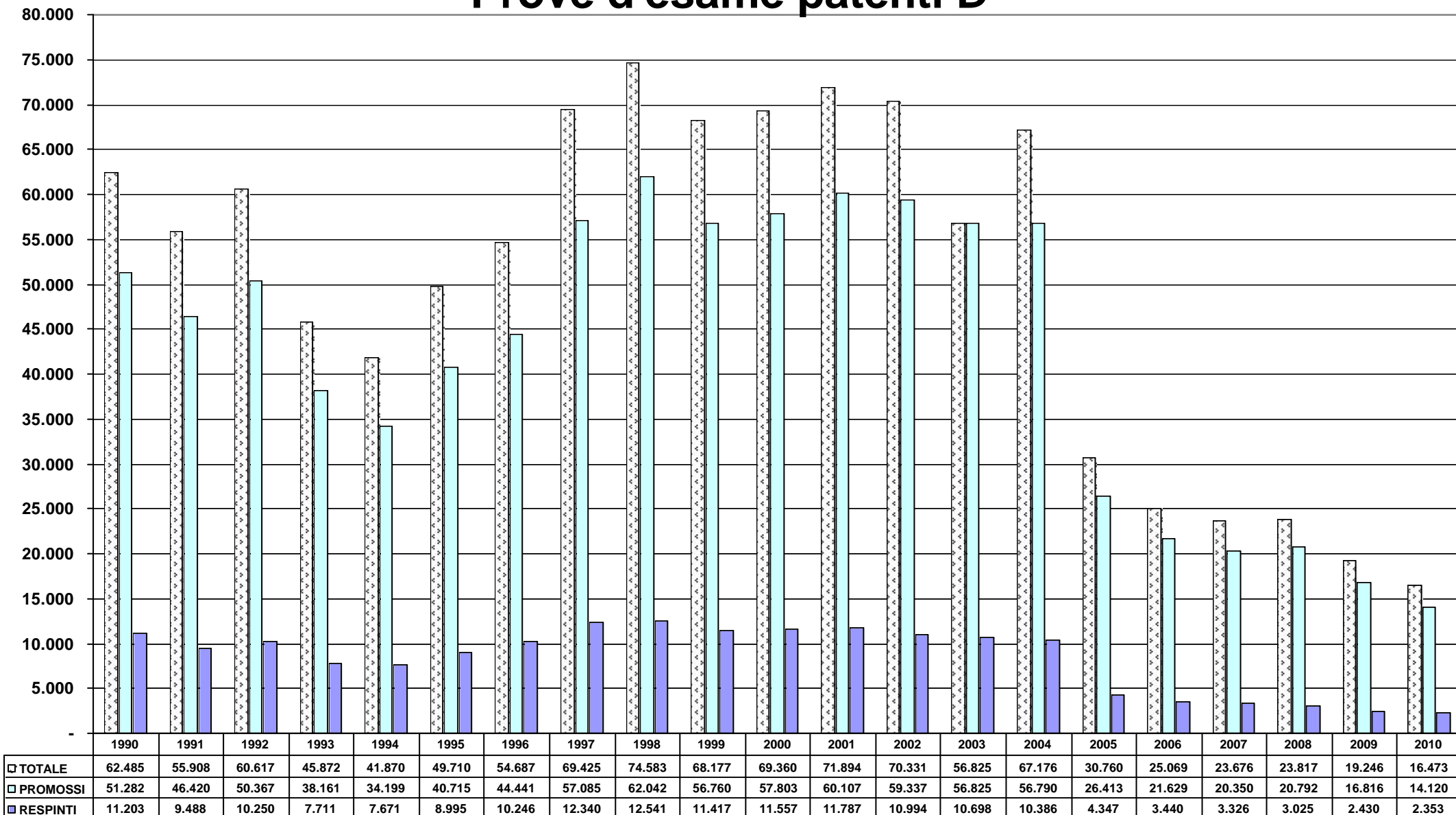
Prove d'esame patenti B



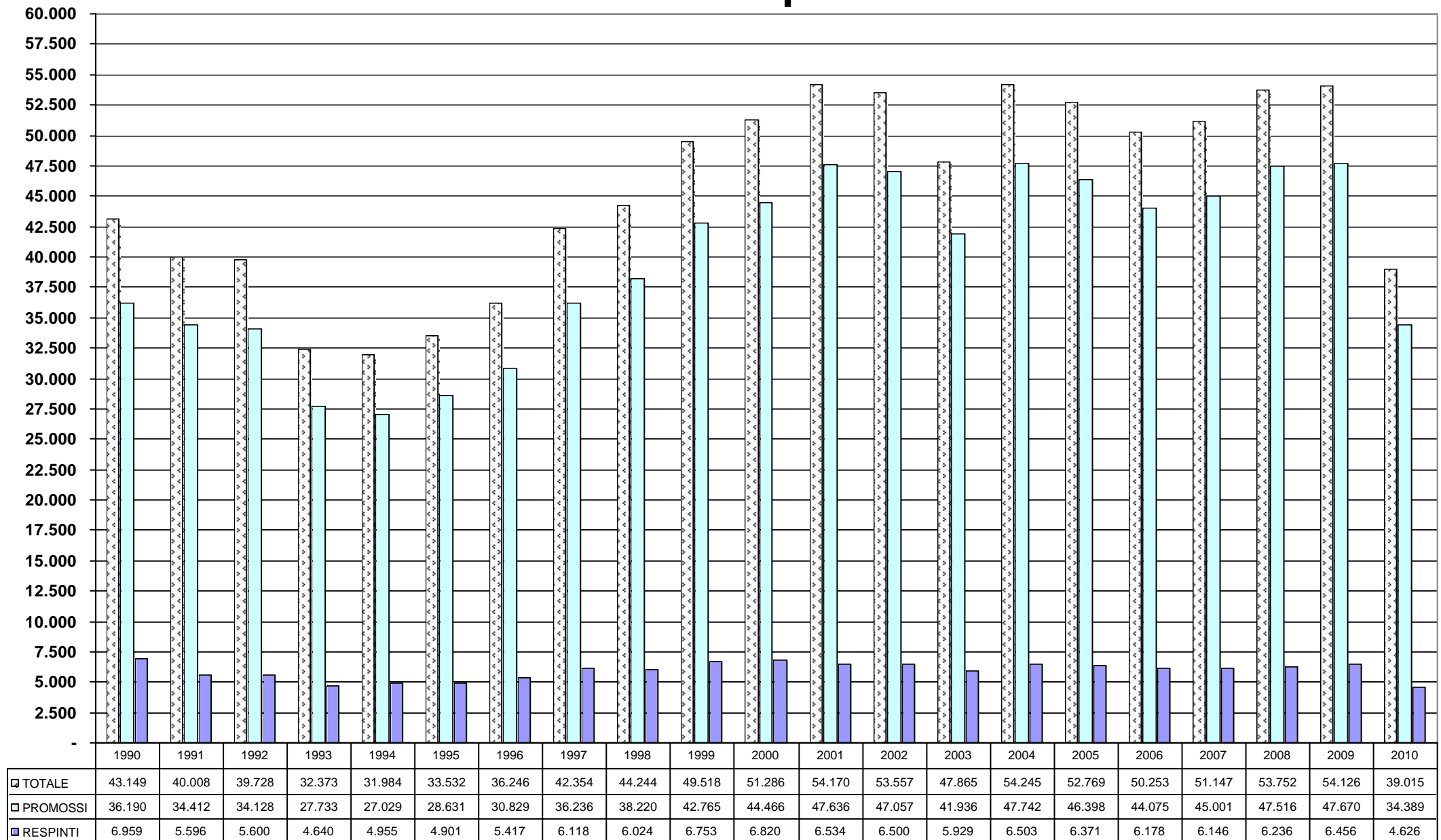
Prove d'esame patenti C



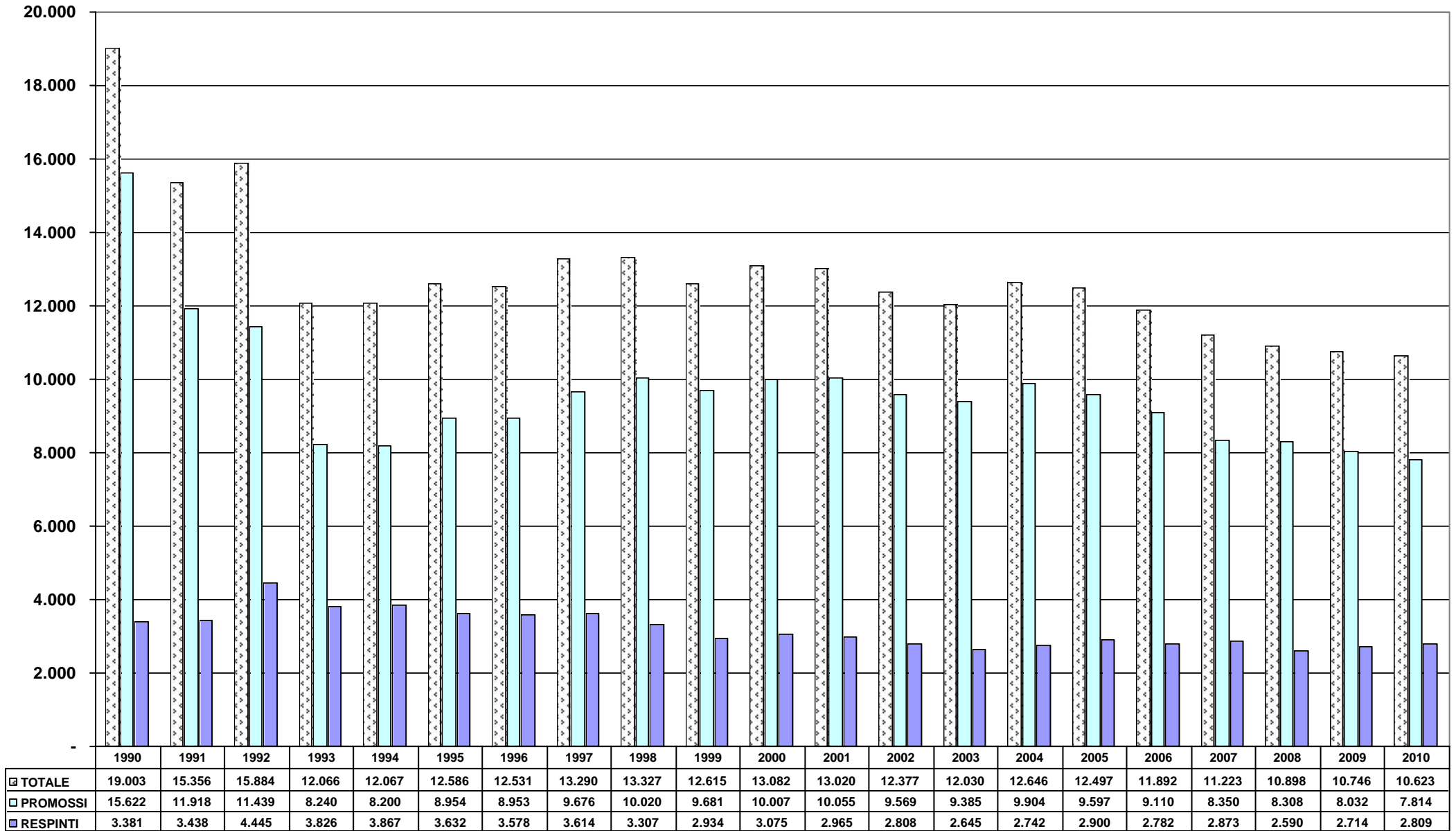
Prove d'esame patenti D



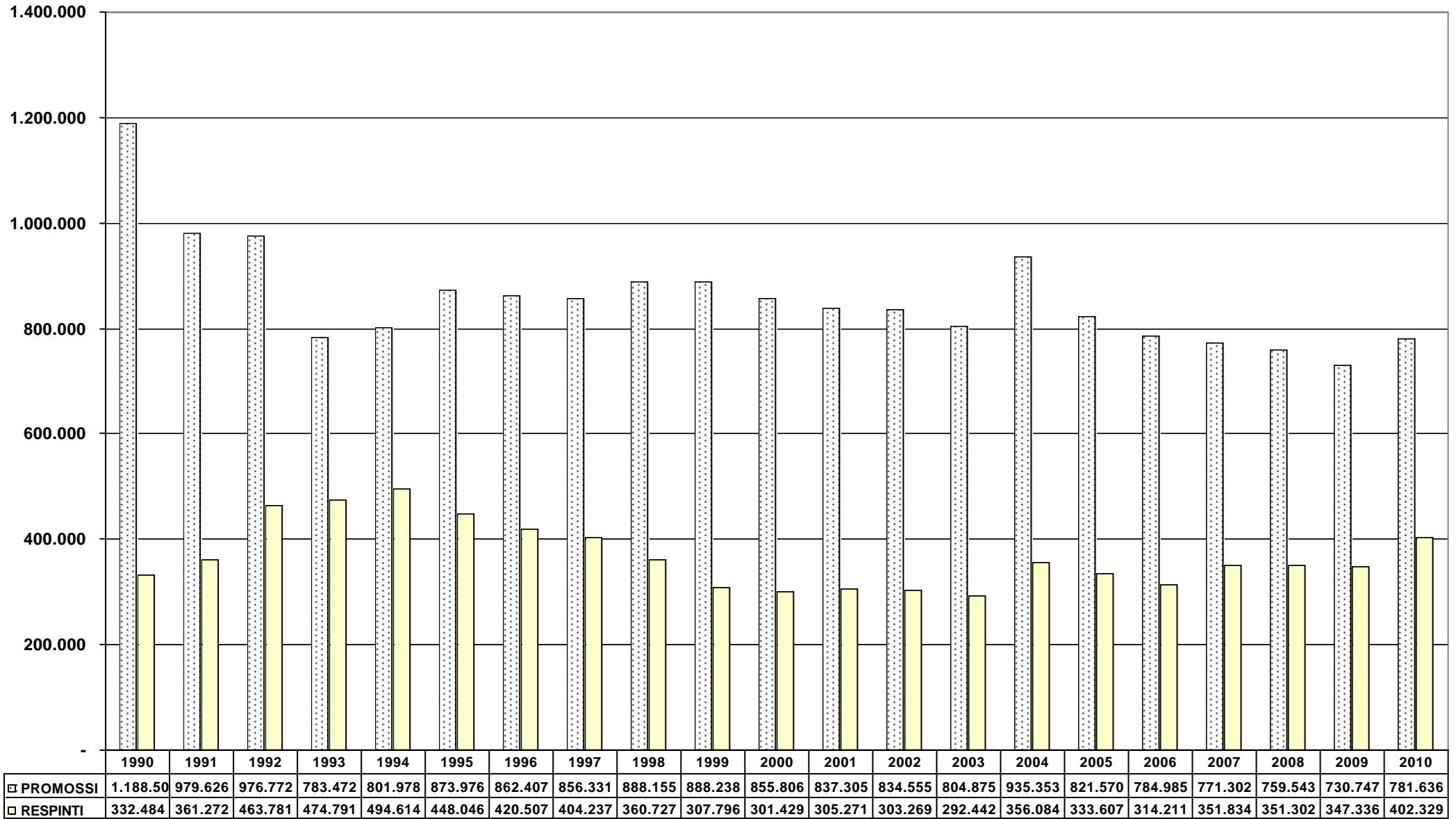
Prove d'esame patenti E



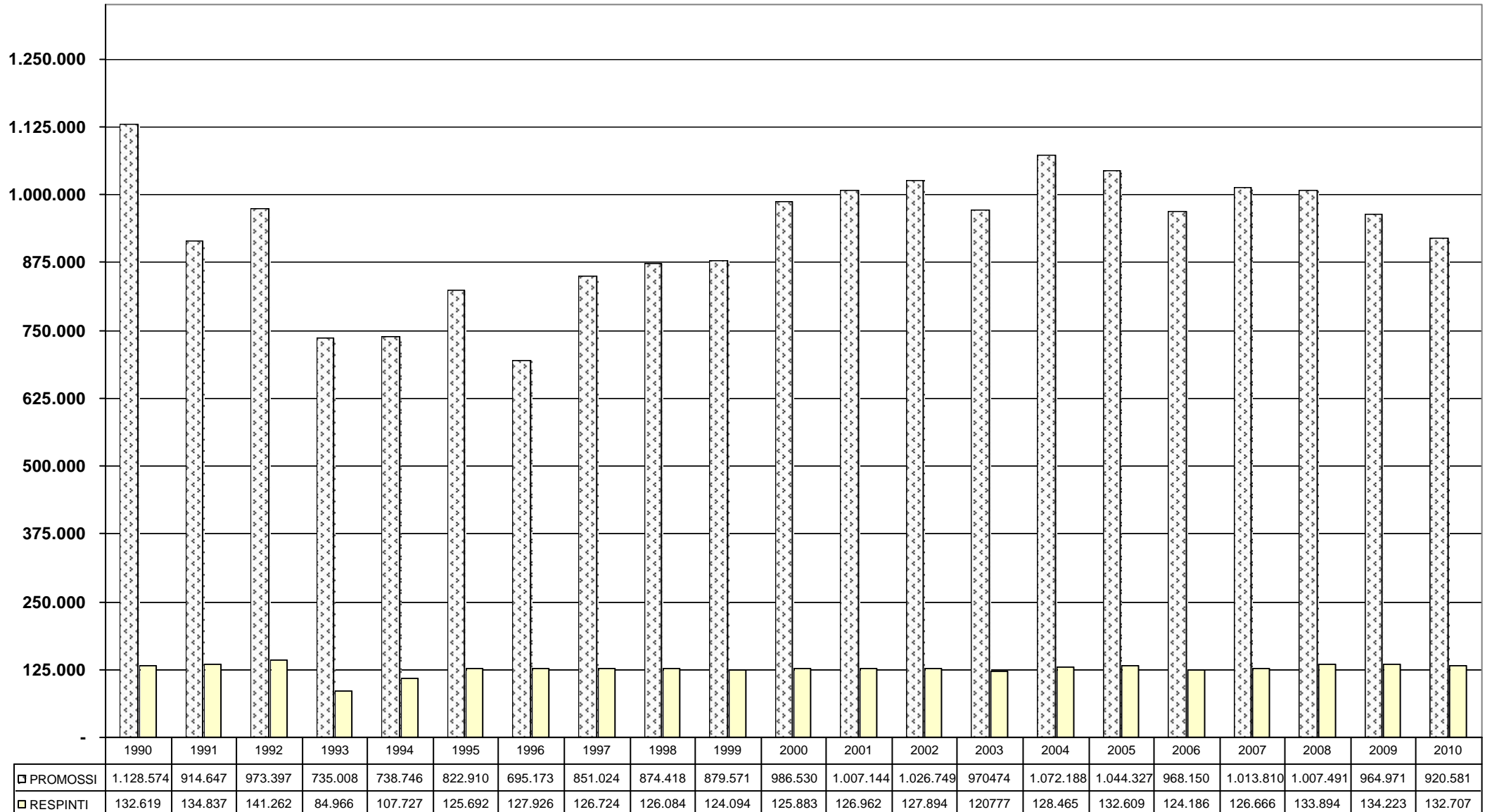
Prove d'esame patenti speciali



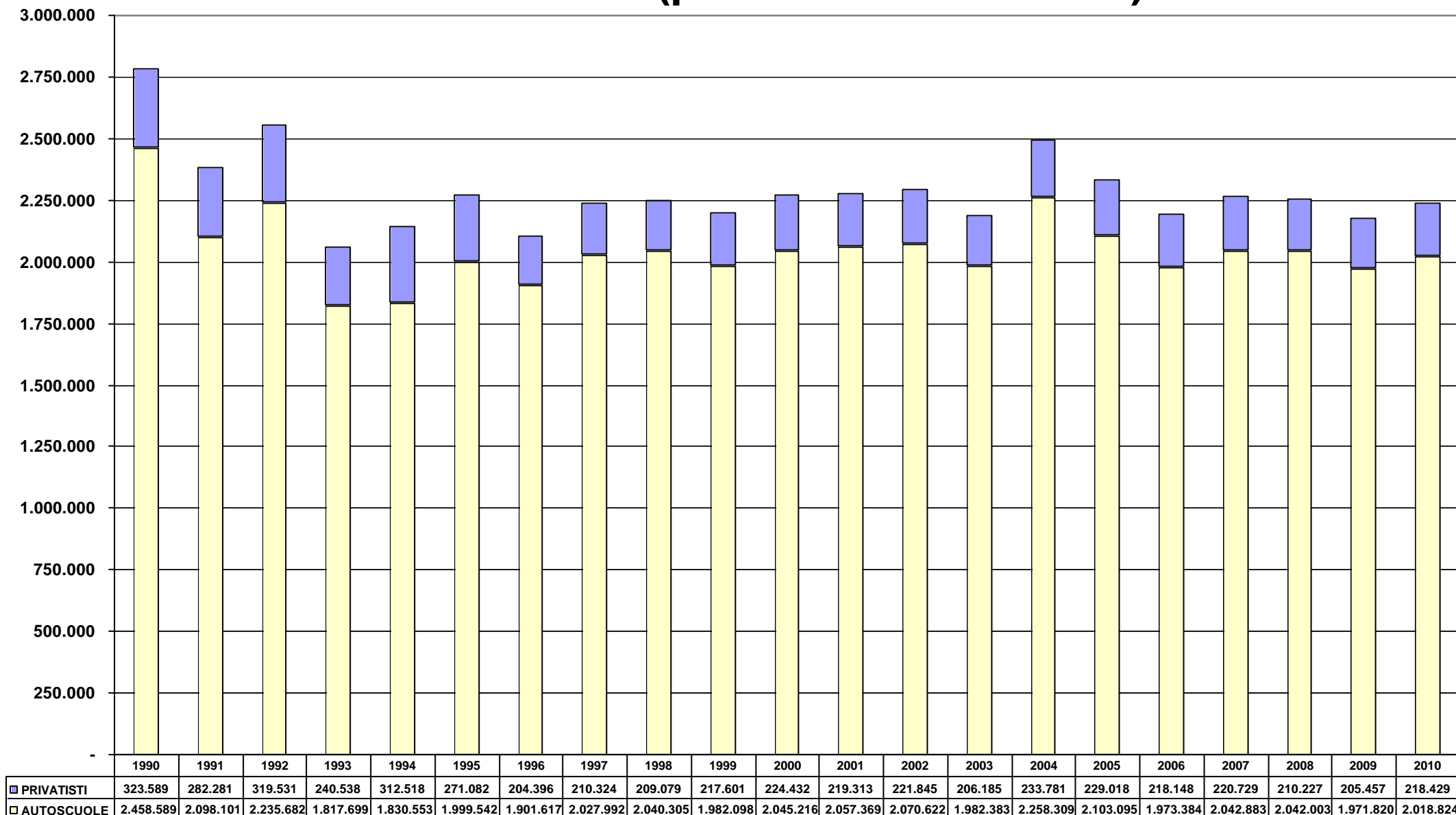
Esami teoria



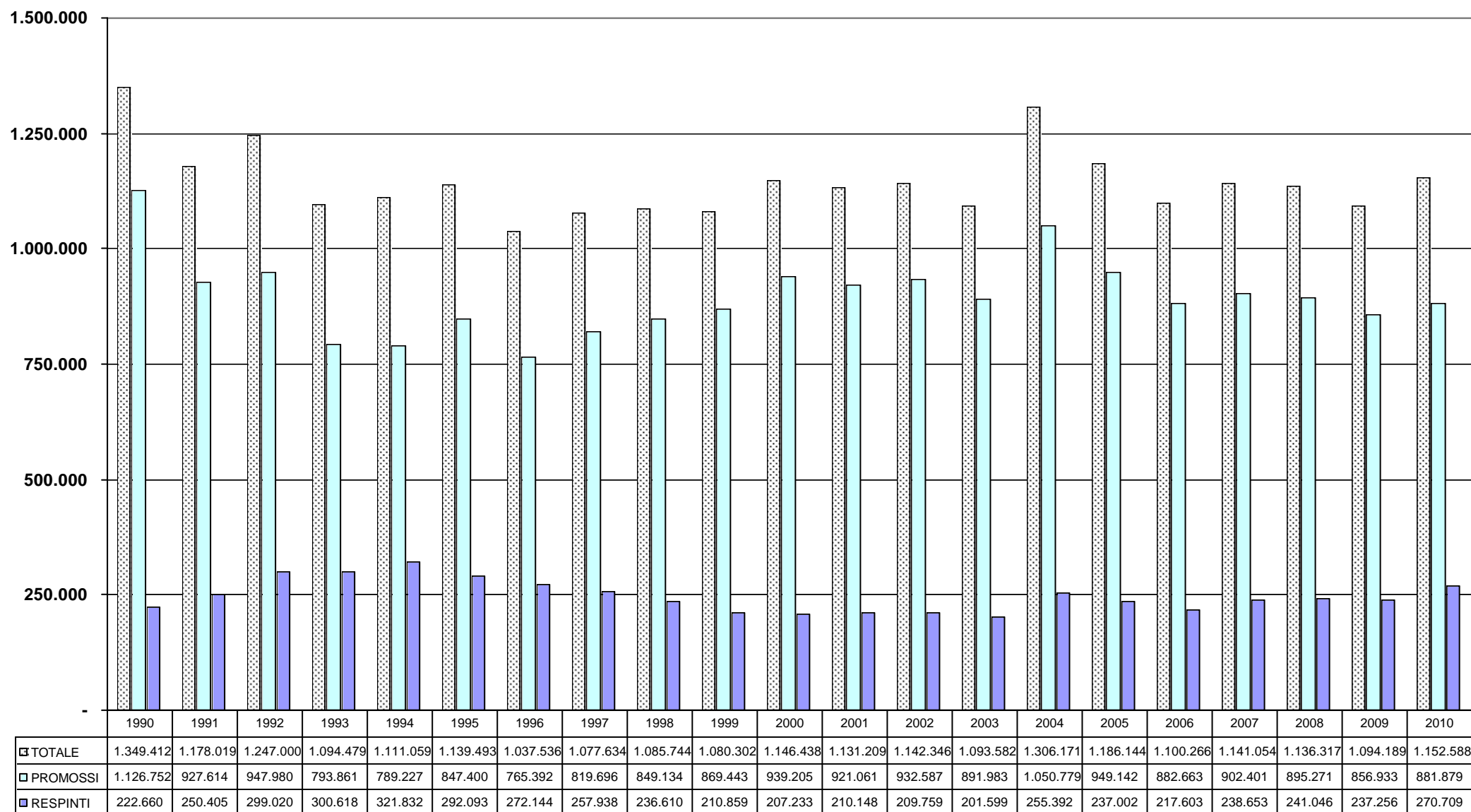
Esami guida



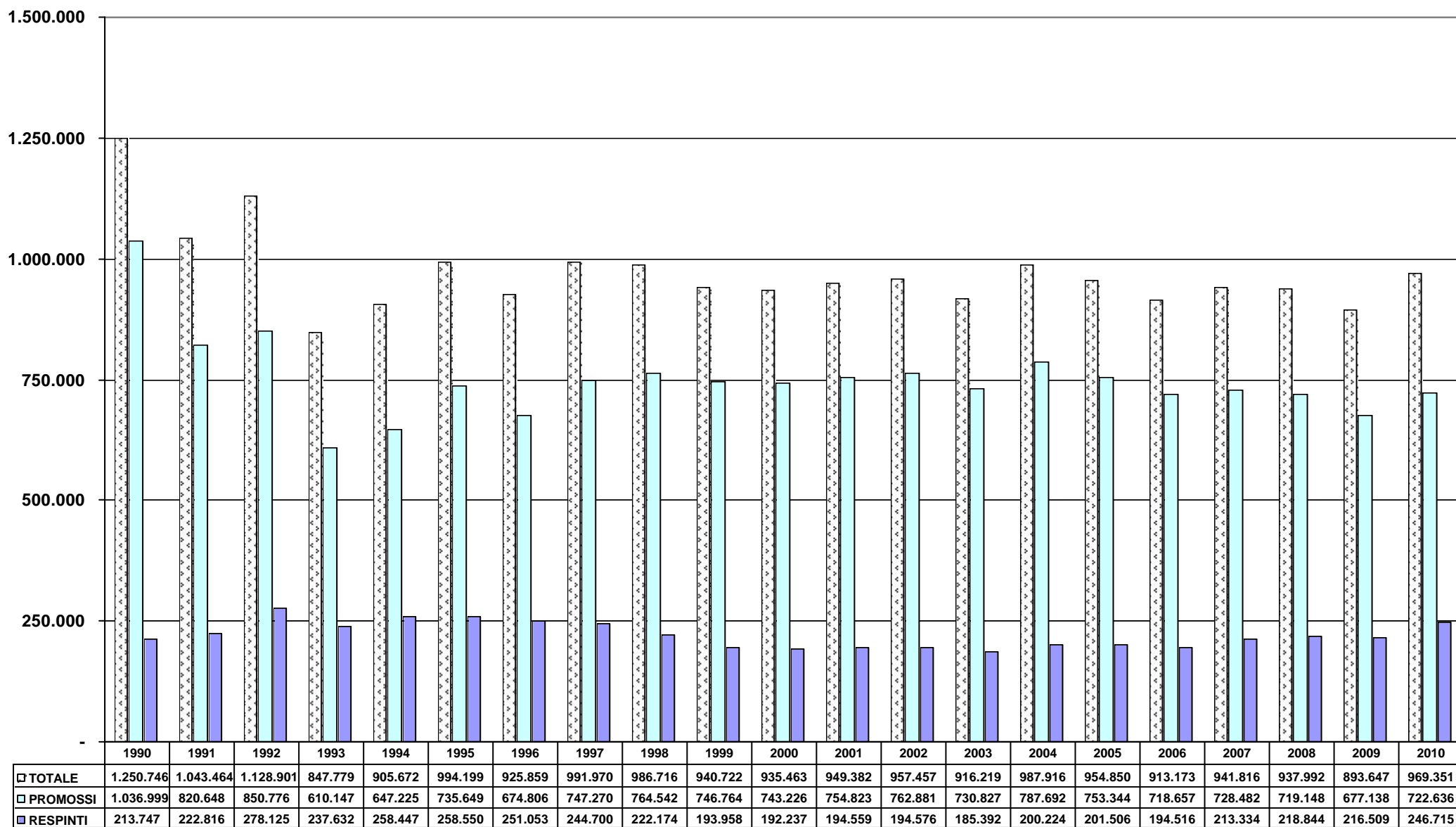
Prove d'esame (privatisti / autoscuole)



Prove d'esame patenti inferiori uomini



Prove d'esame patenti inferiori donne



APPENDICE

ATTIVITA' AUTOSCUOLE

	<i>Scuole attive</i>	<i>Popolazione (*)</i>	<i>Abitanti x scuola</i>	<i>Tot.idonei guida</i>	<i>Idonei x scuola</i>	<i>Idonei x1000ab.</i>
AOSTA	12	127.914	10.660	1.794	150	14
VALLE D'AOSTA	12	127.914	10.660	1.794	150	14
ALESSANDRIA	42	439.848	10.473	5.328	127	12
ASTI	19	221.586	11.662	2.734	144	12
BIELLA	22	186.303	8.468	2.450	111	13
CUNEO	61	590.727	9.684	9.370	154	16
NOVARA	38	370.354	9.746	4.814	127	13
TORINO	263	2.299.108	8.742	29.481	112	13
VERBANIA	21	163.080	7.766	2.988	142	18
VERCELLI	17	179.691	10.570	2.746	162	15
PIEMONTE	483	4.450.697	9.215	59.911	124	13
BERGAMO	132	1.092.775	8.279	16.780	127	15
BRESCIA	143	1.248.952	8.734	17.188	120	14
COMO	71	592.315	8.342	8.589	121	15
CREMONA	33	362.686	10.990	5.157	156	14
LECCO	37	339.179	9.167	4.210	114	12
LODI	13	226.959	17.458	2.812	216	12
MILANO	358	3.980.150	11.118	47.703	133	12
MANTOVA	37	413.740	11.182	4.903	133	12
PAVIA	36	546.362	15.177	6.379	177	12
SONDRIO	18	182.907	10.162	2.777	154	15
VARESE	98	880.098	8.981	12.267	125	14
LOMBARDIA	976	9.866.123	10.109	128.765	132	13
BOLZANO	56	505.370	9.024	8.074	144	16
TRENTO	65	527.135	8.110	7.206	111	14
TRENTINO A.A.	121	1.032.505	8.533	15.280	126	15
BELLUNO	30	213.642	7.121	2.874	96	13
PADOVA	112	930.577	8.309	12.835	115	14
ROVIGO	42	247.692	5.897	3.559	85	14
TREVISO	116	885.429	7.633	13.675	118	15
VENEZIA	99	860.296	8.690	10.281	104	12
VICENZA	90	868.574	9.651	12.346	137	14
VERONA	112	916.538	8.183	12.314	110	13
VENETO	601	4.922.748	8.191	67.884	113	14
GORIZIA	16	142.413	8.901	1.853	116	13
PORDENONE	28	314.774	11.242	3.640	130	12
TRIESTE	18	236.625	13.146	3.097	172	13
UDINE	66	540.867	8.195	6.204	94	11
FRIULI V.G.	128	1.234.679	9.646	14.794	116	12
GENOVA	73	882.950	12.095	11.793	162	13
IMPERIA	18	222.085	12.338	3.061	170	14
LA SPEZIA	23	223.360	9.711	3.041	132	14
SAVONA	34	287.576	8.458	4.270	126	15
LIGURIA	148	1.615.971	10.919	22.165	150	14
BOLOGNA	92	988.818	10.748	12.047	131	12
FERRARA	45	359.289	7.984	4.370	97	12
FORLI	51	393.878	7.723	5.035	99	13
MODENA	66	697.299	10.565	8.114	123	12
PIACENZA	30	288.838	9.628	3.594	120	12
PARMA	46	439.439	9.553	5.367	117	12
RAVENNA	34	390.934	11.498	4.518	133	12
REGGIO EMILIA	65	527.622	8.117	6.425	99	12
RIMINI	40	327.286	8.182	5.890	147	18
EMILIA ROMAGNA	469	4.413.403	9.410	55.360	118	13
ITALIA SETT.	2.938	27.664.040	9.416	365.953	125	13

ATTIVITA' AUTOSCUOLE

	<i>Scuole attive</i>	<i>Popolazione (*)</i>	<i>Abitanti x scuola</i>	<i>Tot.idonei guida</i>	<i>Idonei x scuola</i>	<i>Idonei x1000ab.</i>
AREZZO	42	348.910	8.307	4.817	115	14
FIRENZE	93	994.522	10.694	14.282	154	14
GROSSETO	27	227.555	8.428	3.055	113	13
LIVORNO	26	342.123	13.159	4.588	176	13
LUCCA	40	393.086	9.827	5.829	146	15
MASSA CARRARA	23	203.676	8.855	3.084	134	15
PISA	45	415.936	9.243	6.868	153	17
PRATO	27	249.165	9.228	3.368	125	14
PISTOIA	32	292.626	9.145	3.667	115	13
SIENA	30	271.772	9.059	3.882	129	14
TOSCANA	385	3.739.371	9.713	53.440	139	14
ANCONA	57	479.533	8.413	7.082	124	15
ASCOLI PICENO	55	391.316	7.115	6.090	111	16
MACERATA	48	324.804	6.767	4.836	101	15
PESARO	39	366.263	9.391	5.540	142	15
MARCHE	199	1.561.916	7.849	23.548	118	15
PERUGIA	91	669.684	7.359	9.566	105	14
TERNI	21	234.201	11.152	2.807	134	12
UMBRIA	112	903.885	8.070	12.373	110	14
FROSINONE	64	497.888	7.780	7.734	121	16
LATINA	77	553.041	7.182	10.345	134	19
RIETI	19	160.203	8.432	2.510	132	16
ROMA	434	4.175.920	9.622	66.332	153	16
VITERBO	42	319.342	7.603	4.597	109	14
LAZIO	636	5.706.394	8.972	91.518	144	16
L'AQUILA	31	309.411	9.981	4.552	147	15
CHIETI	53	396.470	7.481	6.162	116	16
PESCARA	39	322.094	8.259	5.506	141	17
TERAMO	27	311.486	11.537	4.744	176	15
ABRUZZO	150	1.339.461	8.930	20.964	140	16
CAMPOBASSO	31	231.115	7.455	3.613	117	16
ISERNIA	14	88.710	6.336	2.117	151	24
MOLISE	45	319.825	7.107	5.730	127	18
ITALIA CENTRALE	1.527	13.570.852	8.887	207.573	136	15
AVELLINO	66	438.868	6.650	6.499	98	15
BENEVENTO	51	287.959	5.646	5.089	100	18
CASERTA	118	912.124	7.730	18.420	156	20
NAPOLI	345	3.079.918	8.927	62.222	180	20
SALERNO	144	1.107.922	7.694	21.725	151	20
CAMPANIA	724	5.826.791	8.048	113.955	157	20
MATERA	44	203.623	4.628	3.709	84	18
POTENZA	60	384.695	6.412	6.095	102	16
BASILICATA	104	588.318	5.657	9.804	94	17
BARI	170	1.648.321	9.696	26.298	155	16
BRINDISI	55	403.050	7.328	7.260	132	18
FOGGIA	94	640.924	6.818	11.418	121	18
LECCE	141	813.900	5.772	13.542	96	17
TARANTO	67	580.173	8.659	8.628	129	15
PUGLIA	527	4.086.368	7.754	67.146	127	16
COSENZA	124	734.411	5.923	12.440	100	17
CATANZARO	63	368.281	5.846	6.594	105	18
CROTONE	28	174.107	6.218	3.275	117	19
REGGIO CALABRIA	79	565.926	7.164	11.014	139	19
VIBO VALENTIA	36	166.732	4.631	2.683	75	16
CALABRIA	330	2.009.457	6.089	36.006	109	18
ITALIA MERID.	1.685	12.510.934	7.425	226.911	135	18

ATTIVITA' AUTOSCUOLE

	<i>Scuole attive</i>	<i>Popolazione (*)</i>	<i>Abitanti x scuola</i>	<i>Tot.idonei guida</i>	<i>Idonei x scuola</i>	<i>Idonei x1000ab.</i>
<i>AGRIGENTO</i>	72	454.007	6.306	8.593	119	19
<i>CALTANISSETTA</i>	44	271.618	6.173	5.833	133	21
<i>CATANIA</i>	158	1.088.791	6.891	20.602	130	19
<i>ENNA</i>	50	172.705	3.454	3.675	74	21
<i>MESSINA</i>	92	653.315	7.101	12.024	131	18
<i>PALERMO</i>	181	1.247.976	6.895	25.426	140	20
<i>RAGUSA</i>	51	317.371	6.223	6.086	119	19
<i>SIRACUSA</i>	67	403.246	6.019	7.778	116	19
<i>TRAPANI</i>	78	436.269	5.593	7.362	94	17
SICILIA	793	5.045.298	6.362	97.379	123	19
<i>CAGLIARI</i>	93	794.152	8.539	10.757	116	14
<i>NUORO</i>	34	218.778	6.435	3.370	99	15
<i>ORISTANO</i>	22	166.435	7.565	2.247	102	14
<i>SASSARI</i>	48	493.703	10.285	6.391	133	13
SARDEGNA	197	1.673.068	8.493	22.765	116	14
<i>ITALIA INSULARE</i>	990	6.718.366	6.786	120.144	121	18
NAZIONALE	7.140	60.464.192	8.468	920.581	129	15

(*) FONTE I.S.T.A.T. (Situazione al 30-06-2010 dati provvisori)

Esiti esami Certificati Idoneità alla Guida per ciclomotori

	TOTALE PROVE	TOTALE IDONEI		TOTALE RESPINTI	
		N.	%	N.	%
AOSTA	927	629	67,85	298	32,15
VALLE D'AOSTA	927	629	67,85	298	32,15
ALESSANDRIA	2.384	1.717	72,02	667	27,98
ASTI	1.166	848	72,73	318	27,27
BIELLA	1.370	978	71,39	392	28,61
CUNEO	4.143	2.837	68,48	1.306	31,52
NOVARA	1.552	1.079	69,52	473	30,48
TORINO	4.277	3.178	74,30	1.099	25,70
VERBANIA	1.222	821	67,18	401	32,82
VERCELLI	838	595	71,00	243	29,00
PIEMONTE	16.952	12.053	71,10	4.899	28,90
BERGAMO	6.664	4.838	72,60	1.826	27,40
BRESCIA	5.696	4.165	73,12	1.531	26,88
COMO	2.479	1.749	70,55	730	29,45
CREMONA	1.699	1.236	72,75	463	27,25
LECCO	2.070	1.510	72,95	560	27,05
LODI	817	534	65,36	283	34,64
MILANO	12.719	9.328	73,34	3.391	26,66
MANTOVA	1.625	1.320	81,23	305	18,77
PAVIA	2.293	1.560	68,03	733	31,97
SONDRIO	1.405	1.057	75,23	348	24,77
VARESE	4.256	3.100	72,84	1.156	27,16
LOMBARDIA	41.723	30.397	72,85	11.326	27,15
BOLZANO	4.265	2.921	68,49	1.344	31,51
TRENTO	3.744	2.757	73,64	987	26,36
TRENTINO A.A.	8.009	5.678	70,90	2.331	29,10
BELLUNO	1.412	1.042	73,80	370	26,20
PADOVA	4.810	3.525	73,28	1.285	26,72
ROVIGO	1.449	995	68,67	454	31,33
TREVISO	4.078	2.992	73,37	1.086	26,63
VENEZIA	3.306	2.423	73,29	883	26,71
VICENZA	6.080	4.649	76,46	1.431	23,54
VERONA	6.135	4.435	72,29	1.700	27,71
VENETO	27.270	20.061	73,56	7.209	26,44
GORIZIA	674	480	71,22	194	28,78
PORDENONE	841	806	95,84	35	4,16
TRIESTE	899	582	64,74	317	35,26
UDINE	2.169	1.639	75,56	530	24,44
FRIULI V.G.	4.583	3.507	76,52	1.076	23,48
GENOVA	3.632	2.651	72,99	981	27,01
IMPERIA	1.680	1.136	67,62	544	32,38
LA SPEZIA	1.015	678	66,80	337	33,20
SAVONA	1.868	1.271	68,04	597	31,96
LIGURIA	8.195	5.736	69,99	2.459	30,01
BOLOGNA	3.882	2.776	71,51	1.106	28,49
FERRARA	1.306	961	73,58	345	26,42
FORLI	2.880	1.996	69,31	884	30,69
MODENA	3.361	2.417	71,91	944	28,09
PIACENZA	1.079	710	65,80	369	34,20
PARMA	2.275	1.522	66,90	753	33,10
RAVENNA	2.182	1.484	68,01	698	31,99
REGGIO EMILIA	2.627	1.786	67,99	841	32,01
RIMINI	2.947	2.167	73,53	780	26,47
EMILIA ROMAGNA	22.539	15.819	70,19	6.720	29,81
ITALIA SETT.	130.198	93.880	72,11	36.318	27,89

Esiti esami Certificati Idoneità alla Guida per ciclomotori

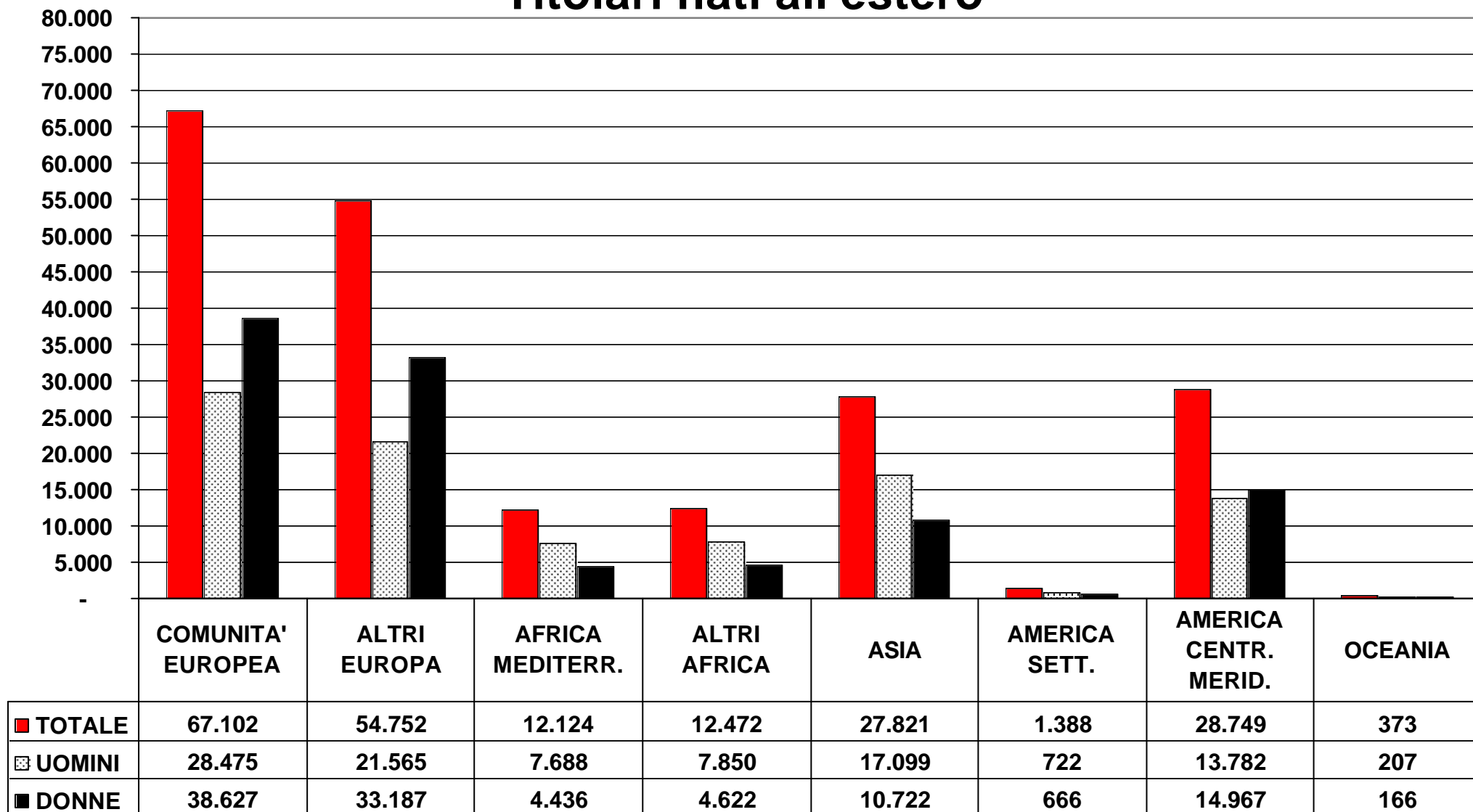
	TOTALE PROVE	TOTALE IDONEI		TOTALE RESPINTI	
		N.	%	N.	%
AREZZO	2.845	1.781	62,60	1.064	37,40
FIRENZE	6.745	5.088	75,43	1.657	24,57
GROSSETO	1.574	1.075	68,30	499	31,70
LIVORNO	2.468	1.670	67,67	798	32,33
LUCCA	2.924	2.010	68,74	914	31,26
MASSA CARRARA	1.243	854	68,70	389	31,30
PISA	2.970	2.219	74,71	751	25,29
PRATO	1.484	1.002	67,52	482	32,48
PISTOIA	1.645	1.185	72,04	460	27,96
SIENA	1.783	1.203	67,47	580	32,53
TOSCANA	25.681	18.087	70,43	7.594	29,57
ANCONA	3.223	2.308	71,61	915	28,39
ASCOLI PICENO	2.831	1.984	70,08	847	29,92
MACERATA	2.179	1.479	67,88	700	32,12
PESARO	3.343	2.386	71,37	957	28,63
MARCHE	11.576	8.157	70,46	3.419	29,54
PERUGIA	4.342	3.051	70,27	1.291	29,73
TERNI	1.372	936	68,22	436	31,78
UMBRIA	5.714	3.987	69,78	1.727	30,22
FROSINONE	1.990	1.377	69,20	613	30,80
LATINA	2.939	2.541	86,46	398	13,54
RIETI	1.186	768	64,76	418	35,24
ROMA	12.406	9.465	76,29	2.941	23,71
VITERBO	2.908	1.998	68,71	910	31,29
LAZIO	21.429	16.149	75,36	5.280	24,64
L'AQUILA	1.482	1.062	71,66	420	28,34
CHIETI	2.473	1.712	69,23	761	30,77
PESCARA	1.918	1.343	70,02	575	29,98
TERAMO	1.555	974	62,64	581	37,36
ABRUZZO	7.428	5.091	68,54	2.337	31,46
CAMPOBASSO	1.518	1.006	66,27	512	33,73
ISERNIA	444	324	72,97	120	27,03
MOLISE	1.962	1.330	67,79	632	32,21
ITALIA CENTRALE	73.790	52.801	71,56	20.989	28,44
AVELLINO	1.542	1.036	67,19	506	32,81
BENEVENTO	1.370	961	70,15	409	29,85
CASERTA	3.056	2.550	83,44	506	16,56
NAPOLI	9.474	8.071	85,19	1.403	14,81
SALERNO	2.506	1.752	69,91	754	30,09
CAMPANIA	17.948	14.370	80,06	3.578	19,94
MATERA	905	615	67,96	290	32,04
POTENZA	1.349	895	66,35	454	33,65
BASILICATA	2.254	1.510	66,99	744	33,01
BARI	4.287	3.434	80,10	853	19,90
BRINDISI	1.660	1.362	82,05	298	17,95
FOGGIA	1.771	1.332	75,21	439	24,79
LECCE	4.839	3.852	79,60	987	20,40
TARANTO	1.391	979	70,38	412	29,62
PUGLIA	13.948	10.959	78,57	2.989	21,43
COSENZA	1.930	1.480	76,68	450	23,32
CATANZARO	1.160	917	79,05	243	20,95
CROTONE	368	260	70,65	108	29,35
REGGIO CALABRIA	1.642	1.338	81,49	304	18,51
VIBO VALENTIA	643	457	71,07	186	28,93
CALABRIA	5.743	4.452	77,52	1.291	22,48
ITALIA MERID.	39.893	31.291	78,44	8.602	21,56

Esiti esami Certificati Idoneità alla Guida per ciclomotori

	TOTALE PROVE	TOTALE IDONEI		TOTALE RESPINTI	
		N.	%	N.	%
<i>AGRIGENTO</i>	4.162	3.088	74,20	1.074	25,80
<i>CALTANISSETTA</i>	2.061	1.621	78,65	440	21,35
<i>CATANIA</i>	4.174	2.953	70,75	1.221	29,25
<i>ENNA</i>	1.151	876	76,11	275	23,89
<i>MESSINA</i>	3.076	2.205	71,68	871	28,32
<i>PALERMO</i>	4.466	3.731	83,54	735	16,46
<i>RAGUSA</i>	3.596	2.567	71,38	1.029	28,62
<i>SIRACUSA</i>	3.840	2.667	69,45	1.173	30,55
<i>TRAPANI</i>	4.107	2.861	69,66	1.246	30,34
SICILIA	30.633	22.569	73,68	8.064	26,32
<i>CAGLIARI</i>	1.681	1.159	68,95	522	31,05
<i>NUORO</i>	450	319	70,89	131	29,11
<i>ORISTANO</i>	474	329	69,41	145	30,59
<i>SASSARI</i>	1.565	966	61,73	599	38,27
SARDEGNA	4.170	2.773	66,50	1.397	33,50
ITALIA INSULARE	34.803	25.342	72,82	9.461	27,18
NAZIONALE	278.684	203.314	72,96	75.370	27,04

PATENTI EMESSE A SEGUITO ESAME 2010

Titolari nati all'estero



PATENTI EMESSE A SEGUITO ESAME 2010

Fasce d'età

