


# Ministero delle Infrastrutture e dei Trasporti

DIPARTIMENTO PER I TRASPORTI, LA NAVIGAZIONE,  
GLI AFFARI GENERALI ED IL PERSONALE  
Direzione Generale per la Motorizzazione  
Centro Elaborazione Dati  
Ufficio Statistiche

## ESITI ESAMI 2014



Statistica delle attività svolte nel 2014 per  
il conseguimento delle patenti di guida

# PRESENTAZIONE

Con la presente pubblicazione si espongono i risultati delle elaborazioni statistiche riguardanti l'attività svolta dagli Uffici Periferici del Dipartimento per i Trasporti Terrestri nel 2014, per il conseguimento delle patenti di guida.

Come per gli anni precedenti, l'attenzione è stata rivolta specificamente alle prove d'esame che sono state suddivise in base alle modalità di presentazione delle domande (privatisti, autoscuole), alle diverse categorie di patente (A-B-C-D-E-Speciali) al tipo di esame (teoria, guida), agli esiti degli esami (idonei, respinti) e al sesso dei candidati. Da gennaio 2013, i Certificati di Idoneità alla Guida per ciclomotori (C.I.G.) sono stati equiparati a vere e proprie patenti dando luogo alla categoria AM. I relativi esami sono conteggiati negli schemi e nei grafici relativi alle patenti di guida.

Le tabelle della presente pubblicazione forniscono, come di consueto, i dati secondo aggregazioni provinciali e regionali, con ulteriori riepiloghi parziali (Italia Settentrionale, Centrale, Meridionale, Insulare) e complessivi (valore nazionale), unendo al dato assoluto il corrispondente valore percentuale.

Si è inoltre provveduto ad aggiornare le statistiche storiche al Capitolo VI con gli esiti esami del 2014, nell'intento di fornire un valido strumento di comparazione che permetta di seguire l'evoluzione dei dati a partire dal 1994.

Al fine di facilitare la consultazione dei dati, sono stati prodotti grafici di chiara ed immediata lettura, dai quali possono essere tratte interessanti considerazioni sintetiche.

In particolare, nell'appendice, gli ultimi due grafici ripartiscono le patenti emesse per fasce d'età ed in base alla nazionalità dei patentati.

## AVVERTENZE

Nella presente edizione non vengono formulati commenti sui dati raccolti, ritenendo sufficienti le elaborazioni eseguite.

Per quanto attiene alle ripartizioni territoriali, sembra utile precisare che esse sono state definite secondo le seguenti aggregazioni:

**ITALIA SETTENTRIONALE:** Piemonte, Val D'Aosta, Lombardia, Trentino A.A, Friuli V.G., Veneto, Liguria, Emilia Romagna .

**ITALIA CENTRALE :** Marche, Umbria, Toscana, Abruzzo, Molise, Lazio

**ITALIA MERIDIONALE :** Campania, Basilicata, Puglia, Calabria.

**ITALIA INSULARE:** Sicilia, Sardegna.

# INDICE

## Capitolo I - Andamento complessivo delle prove d'esame -

Grafico delle prove d'esame distinto in base alle modalità di presentazione delle domande .....	pag. 3
Tabella riassuntiva delle prove d'esame complessivamente eseguite distinta tra privatisti ed autoscuole.....	pag. 4
Tabella riassuntiva delle prove d'esame complessivamente eseguite distinta tra prove di teoria e di guida .....	pag. 7
Tabella riassuntiva delle prove d'esame complessivamente eseguite distinta tra idonei e respinti .....	pag.10
Grafico delle prove d'esame distinto tra idonei e respinti .....	pag.13
Grafico delle prove d'esame distinto tra uomini e donne e suddiviso tra categorie inferiori (A-AM-AS-B-BE-BS) ed altre categorie.....	pag.14

## Capitolo II -Esami di teoria -

Grafico degli esiti degli esami di teoria distinto tra idonei e respinti .....	pag.16
Tabella esiti degli esami di teoria distinta tra idonei e respinti.....	pag.17
Tabella esiti degli esami di teoria distinti tra privatisti ed autoscuole.....	pag.20
Tabella esiti degli esami di teoria di candidati di sesso maschile distinta tra categorie inferiori (A-AM-AS-B-BE-BS) ed altre categorie.....	pag.23
Tabella esiti degli esami di teoria di candidati di sesso femminile distinta tra categorie inferiori ed altre categorie.....	pag.26

### **Capitolo III - Esami di guida -**

Grafico esiti degli esami di guida distinto tra idonei e respinti .....	pag.30
Tabella esiti esami di guida distinta tra idonei e respinti .....	pag.31
Tabella esiti degli esami di guida distinta tra privatisti ed autoscuole .....	pag.34
Tabella esiti degli esami di guida di candidati di sesso maschile distinta tra categorie inferiori (A-AM-AS-B-BE-BS) ed altre categorie.....	pag.37
Tabella esiti degli esami di guida di candidati di sesso femminile distinta tra categorie inferiori (A-AM-AS-B-BE-BS) ed altre categorie .....	pag.40

### **Capitolo IV - Riepilogo patenti -**

Tabella esiti esami patenti AM distinta tra teoria e guida (Idonei e respinti) .....	pag.44
Tabella esiti esami patenti A e B distinta tra teoria e guida (Idonei e respinti) .....	pag.47
Tabella esiti esami patente C distinta tra teoria e guida (Idonei e respinti) .....	pag.49
Tabella esiti esami patente D distinta tra teoria e guida (Idonei e respinti) .....	pag.52
Tabella esiti esami patenti E (BE-CE-DE) distinta tra teoria e guida (Idonei e respinti) .....	pag.55
Tabella esiti esami patenti speciali distinta tra teoria e guida (Idonei e respinti) .....	pag.58

### **Capitolo V - Statistiche Storiche -**

Grafico delle prove d'esame (teoria+guida) dal 1994.....	pag.62
Grafico prove d'esame patenti "A" dal 1994.....	pag.63
Grafico prove d'esame patenti "B" dal 1994.....	pag.64
Grafico prove d'esame patenti "C" dal 1994.....	pag.65
Grafico prove d'esame patenti "D" dal 1994.....	pag.66
Grafico prove d'esame patenti "E" dal 1994.....	pag.67
Grafico prove d'esame patenti "Speciali" dal 1994.....	pag.68
Grafico esiti esami di teoria dal 1994.....	pag.69
Grafico esiti esami di guida dal 1994.....	pag.70
Grafico prove d'esame dal 1994 distinto tra Privatisti ed autoscuole .....	pag.71
Grafico esiti esami di patenti inferiori (A-AM-AS-B-BE-BS) di candidati di sesso maschile dal 1994.....	pag.72
Grafico esiti esami di patenti inferiori (A-AM-AS-B-BE-BS) di candidati di sesso femminile dal 1994.....	pag.73

## APPENDICE

Tabella attività autoscuole .....	pag.75
Grafico patenti emesse complessivamente per titolari nati all'estero .....	pag.78
Grafico patenti emesse complessivamente distinte per fasce di età .....	pag.79

DIPARTIMENTO PER I TRASPORTI, LA NAVIGAZIONE  
GLI AFFARI GENERALI ED IL PERSONALE  
Direzione Generale per la Motorizzazione  
DIVISIONE 7 – Centro Elaborazione Dati

A cura di:

G. Costantini

A. Brasiello

C. Crescenzi

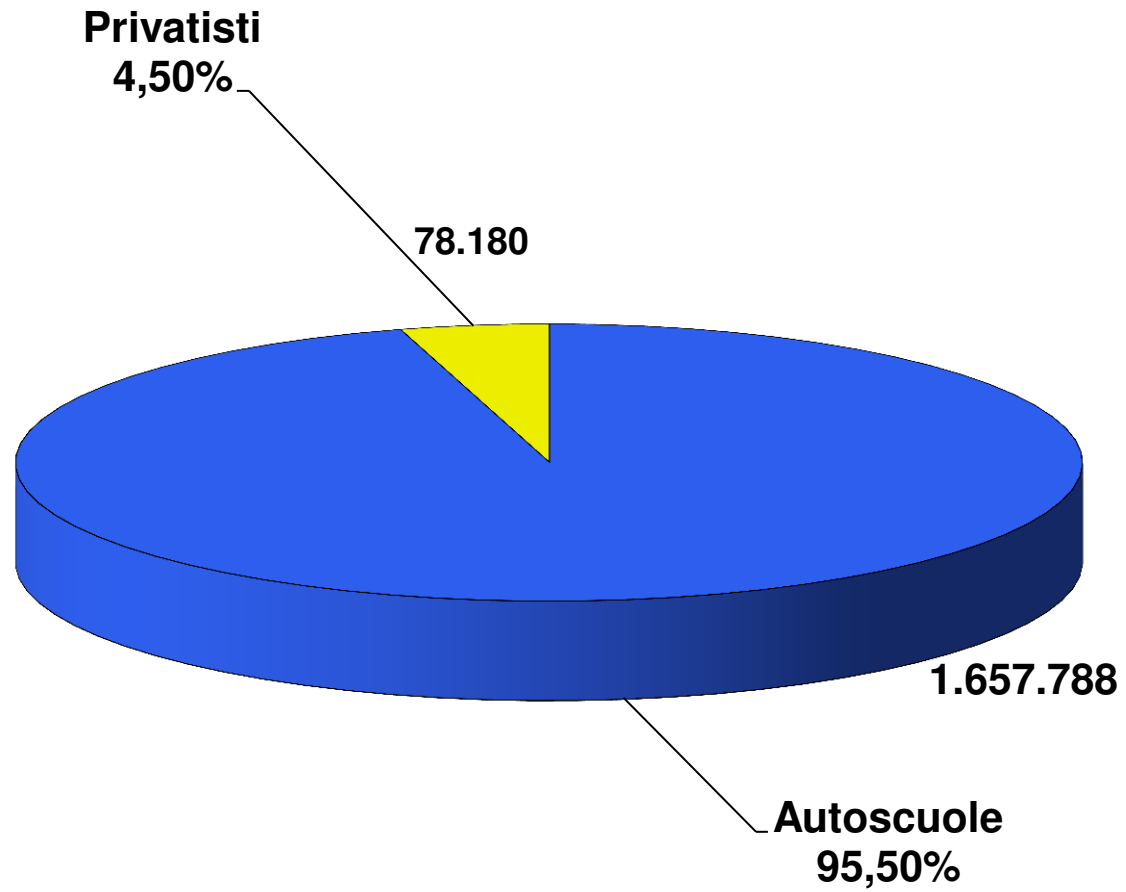
C. Carbonetti

# **CAPITOLO I**

**ANDAMENTO COMPLESSIVO  
DELLE PROVE D'ESAME**



# Prove d'esame 2014



# PROVE D'ESAME

	TOTALE		PRIVATISTI		AUTOSCUOLE	
	N.		N.	%	N.	%
AOSTA	3.796		773	20,36	3.023	79,64
<b>VALLE D'AOSTA</b>	<b>3.796</b>		<b>773</b>	<b>20,36</b>	<b>3.023</b>	<b>79,64</b>
ALESSANDRIA	10.518		346	3,29	10.172	96,71
ASTI	6.056		194	3,20	5.862	96,80
BIELLA	5.387		355	6,59	5.032	93,41
CUNEO	18.501		514	2,78	17.987	97,22
NOVARA	9.099		279	3,07	8.820	96,93
TORINO	54.240		1.608	2,96	52.632	97,04
VERBANIA	6.604		260,00	3,94	6.344	96,06
VERCELLI	5.103		107	2,10	4.996	97,90
<b>PIEMONTE</b>	<b>115.508</b>		<b>3.663</b>	<b>3,17</b>	<b>111.845</b>	<b>96,83</b>
BERGAMO	34.779		923	2,65	33.856	97,35
BRESCIA	35.749		866	2,42	34.883	97,58
COMO	16.806		519	3,09	16.287	96,91
CREMONA	9.481		368	3,88	9.113	96,12
LECCO	8.998		422	4,69	8.576	95,31
LODI	5.154		314	6,09	4.840	93,91
MILANO	93.643		4.672	4,99	88.971	95,01
MANTOVA	11.052		358	3,24	10.694	96,76
PAVIA	12.151		1.082	8,90	11.069	91,10
SONDRIO	5.958		180	3,02	5.778	96,98
VARESE	22.741		570	2,51	22.171	97,49
<b>LOMBARDIA</b>	<b>256.512</b>		<b>10.274</b>	<b>4,01</b>	<b>246.238</b>	<b>95,99</b>
BOLZANO	18.332		1.110	6,05	17.222	93,95
TRENTO	18.821		827	4,39	17.994	95,61
<b>TRENTINO A.A.</b>	<b>37.153</b>		<b>1.937</b>	<b>5,21</b>	<b>35.216</b>	<b>94,79</b>
BELLUNO	6.252		575	9,20	5.677	90,80
PADOVA	24.442		1.578	6,46	22.864	93,54
ROVIGO	7.121		115	1,61	7.006	98,39
TREVISO	25.743		606	2,35	25.137	97,65
VENEZIA	20.941		496	2,37	20.445	97,63
VICENZA	25.991		500	1,92	25.491	98,08
VERONA	29.575		1.657	5,60	27.918	94,40
<b>VENETO</b>	<b>140.065</b>		<b>5.527</b>	<b>3,95</b>	<b>134.538</b>	<b>96,05</b>
GORIZIA	3.782		270	7,14	3.512	92,86
PORDENONE	7.007		434	6,19	6.573	93,81
TRIESTE	5.714		630	11,03	5.084	88,97
UDINE	14.174		396	2,79	13.778	97,21
<b>FRIULI V.G.</b>	<b>30.677</b>		<b>1.730</b>	<b>5,64</b>	<b>28.947</b>	<b>94,36</b>
GENOVA	22.594		1.390	6,15	21.204	93,85
IMPERIA	7.201		549	7,62	6.652	92,38
LA SPEZIA	5.558		243	4,37	5.315	95,63
SAVONA	7.732		912	11,80	6.820	88,20
<b>LIGURIA</b>	<b>43.085</b>		<b>3.094</b>	<b>7,18</b>	<b>39.991</b>	<b>92,82</b>
BOLOGNA	23.578		677	2,87	22.901	97,13
FERRARA	8.908		331	3,72	8.577	96,28
FORLI	11.353		368	3,24	10.985	96,76
MODENA	17.285		449	2,60	16.836	97,40
PIACENZA	7.639		209	2,74	7.430	97,26
PARMA	12.098		378	3,12	11.720	96,88
RAVENNA	9.644		362	3,75	9.282	96,25
REGGIO EMILIA	14.583		455	3,12	14.128	96,88
RIMINI	11.505		348	3,02	11.157	96,98
<b>EMILIA ROMAGNA</b>	<b>116.593</b>		<b>3.577</b>	<b>3,07</b>	<b>113.016</b>	<b>96,93</b>
<b>ITALIA SETT.</b>	<b>743.389</b>		<b>30.575</b>	<b>4,11</b>	<b>712.814</b>	<b>95,89</b>

# PROVE D'ESAME

	TOTALE		PRIVATISTI		AUTOSCUOLE	
	N.		N.	%	N.	%
AREZZO	10.390		336	3,23	10.054	96,77
FIRENZE	39.415		1.901	4,82	35.524	90,13
GROSSETO	6.541		645	9,86	5.896	90,14
LIVORNO	10.351		1.599	15,45	8.752	84,55
LUCCA	12.102		842	6,96	11.260	93,04
MASSA CARRARA	5.594		336	6,01	5.258	93,99
PISA	13.748		721	5,24	13.027	94,76
PISTOLA	8.504		526	6,19	7.978	93,81
SIENA	7.882		812	10,30	7.070	89,70
<b>TOSCANA</b>	<b>112.537</b>		<b>7.718</b>	<b>6,86</b>	<b>104.819</b>	<b>93,14</b>
ANCONA	14.593		1.038	7,11	13.555	92,89
ASCOLI PICENO	11.883		1.030	8,67	10.853	91,33
MACERATA	10.257		529	5,16	9.728	94,84
PESARO	12.442		398	3,20	12.044	96,80
<b>MARCHE</b>	<b>49.175</b>		<b>2.995</b>	<b>6,09</b>	<b>46.180</b>	<b>93,91</b>
PERUGIA	18.986		703	3,70	18.283	96,30
TERNI	6.166		363	5,89	5.803	94,11
<b>UMBRIA</b>	<b>25.152</b>		<b>1.066</b>	<b>4,24</b>	<b>24.086</b>	<b>95,76</b>
FROSINONE	15.750		626	3,97	15.124	96,03
LATINA	17.575		345	1,96	17.230	98,04
RIETI	5.435		419	7,71	5.016	92,29
ROMA	123.975		6.486	5,23	117.489	94,77
VITERBO	10.272		1.531	14,90	8.741	85,10
<b>LAZIO</b>	<b>173.007</b>		<b>9.407</b>	<b>5,44</b>	<b>163.600</b>	<b>94,56</b>
L'AQUILA	8.227		355	4,32	7.872	95,68
CHIETI	11.652		487	4,18	11.165	95,82
PESCARA	9.998		1.016	10,16	8.982	89,84
TERAMO	7.436		434	5,84	7.002	94,16
<b>ABRUZZO</b>	<b>37.313</b>		<b>2.292</b>	<b>6,14</b>	<b>35.021</b>	<b>93,86</b>
CAMPOBASSO	7.503		583	7,77	6.920	92,23
ISERNIA	3.111		118	3,79	2.993	96,21
<b>MOLISE</b>	<b>10.614</b>		<b>701</b>	<b>6,60</b>	<b>9.913</b>	<b>93,40</b>
<b>ITALIA CENTRALE</b>	<b>407.798</b>		<b>24.179</b>	<b>5,93</b>	<b>383.619</b>	<b>94,07</b>
AVELLINO	10.772		276	2,56	10.496	97,44
BENEVENTO	8.014		307	3,83	7.707	96,17
CASERTA	29.677		374	1,26	29.303	98,74
NAPOLI	114.970		2.982	2,59	111.988	97,41
SALERNO	32.122		818	2,55	31.304	97,45
<b>CAMPANIA</b>	<b>195.555</b>		<b>4.757</b>	<b>2,43</b>	<b>190.798</b>	<b>97,57</b>
MATERA	6.963		509	7,31	6.454	92,69
POTENZA	9.604		484	5,04	9.120	94,96
<b>BASILICATA</b>	<b>16.567</b>		<b>993</b>	<b>5,99</b>	<b>15.574</b>	<b>94,01</b>
BARI	44.779		1.305	2,91	43.474	97,09
BRINDISI	10.521		314	2,98	10.207	97,02
FOGGIA	20.189		294	1,46	19.895	98,54
LECCE	24.666		1.284	5,21	23.382	94,79
TARANTO	14.626		501	3,43	14.125	96,57
<b>PUGLIA</b>	<b>114.781</b>		<b>3.698</b>	<b>3,22</b>	<b>111.083</b>	<b>96,78</b>
COSENZA	20.700		314	1,52	20.386	98,48
CATANZARO	9.557		338	3,54	9.219	96,46
CROTONE	5.827		235	4,03	5.592	95,97
REGGIO CALABRIA	17.773		445	2,50	17.328	97,50
VIBO VALENTIA	5.434		454	8,35	4.980	91,65
<b>CALABRIA</b>	<b>59.291</b>		<b>1.786</b>	<b>3,01</b>	<b>57.505</b>	<b>96,99</b>
<b>ITALIA MERID.</b>	<b>386.194</b>		<b>11.234</b>	<b>2,91</b>	<b>374.960</b>	<b>97,09</b>

## PROVE D'ESAME

	<i>TOTALE</i>		<i>PRIVATISTI</i>		<i>AUTOSCUOLE</i>	
	<i>N.</i>		<i>N.</i>	<i>%</i>	<i>N.</i>	<i>%</i>
<i>AGRIGENTO</i>	15.622		1.906	12,20	13.716	87,80
<i>CALTANISSETTA</i>	9.399		788	8,38	8.611	91,62
<i>CATANIA</i>	32.700		1.082	3,31	31.618	96,69
<i>ENNA</i>	5.959		197	3,31	5.762	96,69
<i>MESSINA</i>	17.284		623	3,60	16.661	96,40
<i>PALERMO</i>	33.804		1.902	5,63	31.902	94,37
<i>RAGUSA</i>	12.088		402	3,33	11.686	96,67
<i>SIRACUSA</i>	14.124		1.621	11,48	12.503	88,52
<i>TRAPANI</i>	15.094		1.014	6,72	14.080	93,28
<b><i>SICILIA</i></b>	<b>156.074</b>		<b>9.535</b>	<b>6,11</b>	<b>146.539</b>	<b>93,89</b>
<i>CAGLIARI</i>	20.181		878	4,35	19.303	95,65
<i>NUORO</i>	5.461		342	6,26	5.119	93,74
<i>ORISTANO</i>	3.891		343	8,82	3.548	91,18
<i>SASSARI</i>	12.980		1.094	8,43	11.886	91,57
<b><i>SARDEGNA</i></b>	<b>42.513</b>		<b>2.657</b>	<b>6,25</b>	<b>39.856</b>	<b>93,75</b>
<b><i>ITALIA INSULARE</i></b>	<b>198.587</b>		<b>12.192</b>	<b>6,14</b>	<b>186.395</b>	<b>93,86</b>
<b><i>NAZIONALE</i></b>	<b>1.735.968</b>		<b>78.180</b>	<b>4,50</b>	<b>1.657.788</b>	<b>95,50</b>

# PROVE D'ESAME

	PROVE DI TEORIA		PROVE DI GUIDA		
	TOTALE N.	N.	%	N.	%
AOSTA	3.796	1.862	49,05	1.934	50,95
<b>VALLE D'AOSTA</b>	<b>3.796</b>	<b>1.862</b>	<b>49,05</b>	<b>1.934</b>	<b>50,95</b>
ALESSANDRIA	10.518	5.162	49,08	5.356	50,92
ASTI	6.056	2.935	48,46	3.121	51,54
BIELLA	5.387	2.618	48,60	2.769	51,40
CUNEO	18.501	9.298	50,26	9.203	49,74
NOVARA	9.099	4.838	53,17	4.261	46,83
TORINO	54.240	27.190	50,13	27.050	49,87
VERBANIA	6.604	3.452	52,27	3.152	47,73
VERCELLI	5.103	2.684	52,60	2.419	47,40
<b>PIEMONTE</b>	<b>115.508</b>	<b>58.177</b>	<b>50,37</b>	<b>57.331</b>	<b>49,63</b>
BERGAMO	34.779	18.165	52,23	16.614	47,77
BRESCIA	35.749	18.470	51,67	17.279	48,33
COMO	16.806	8.636	51,39	8.170	48,61
CREMONA	9.481	4.800	50,63	4.681	49,37
LECCO	8.998	4.371	48,58	4.627	51,42
LODI	5.154	2.648	51,38	2.506	48,62
MILANO	93.643	48.122	51,39	45.521	48,61
MANTOVA	11.052	5.617	50,82	5.435	49,18
PAVIA	12.151	6.438	52,98	5.713	47,02
SONDRIO	5.958	2.821	47,35	3.137	52,65
VARESE	22.741	11.522	50,67	11.219	49,33
<b>LOMBARDIA</b>	<b>256.512</b>	<b>131.610</b>	<b>51,31</b>	<b>124.902</b>	<b>48,69</b>
BOLZANO	18.332	9.672	52,76	8.660	47,24
TRENTO	18.821	9.170	48,72	9.651	51,28
<b>TRENTINO A.A.</b>	<b>37.153</b>	<b>18.842</b>	<b>50,71</b>	<b>18.311</b>	<b>49,29</b>
BELLUNO	6.252	3.122	49,94	3.130	50,06
PADOVA	24.442	12.286	50,27	12.156	49,73
ROVIGO	7.121	3.507	49,25	3.614	50,75
TREVISO	25.743	13.189	51,23	12.554	48,77
VENEZIA	20.941	10.703	51,11	10.238	48,89
VICENZA	25.991	12.820	49,32	13.171	50,68
VERONA	29.575	14.868	50,27	14.707	49,73
<b>VENETO</b>	<b>140.065</b>	<b>70.495</b>	<b>50,33</b>	<b>69.570</b>	<b>49,67</b>
GORIZIA	3.782	1.881	49,74	1.901	50,26
PORDENONE	7.007	3.555	50,73	3.452	49,27
TRIESTE	5.714	2.896	50,68	2.818	49,32
UDINE	14.174	6.898	48,67	7.276	51,33
<b>FRIULI V.G.</b>	<b>30.677</b>	<b>15.230</b>	<b>49,65</b>	<b>15.447</b>	<b>50,35</b>
GENOVA	22.594	9.834	43,52	12.760	56,48
IMPERIA	7.201	3.505	48,67	3.696	51,33
LA SPEZIA	5.558	2.671	48,06	2.887	51,94
SAVONA	7.732	3.928	50,80	3.804	49,20
<b>LIGURIA</b>	<b>43.085</b>	<b>19.938</b>	<b>46,28</b>	<b>23.147</b>	<b>53,72</b>
BOLOGNA	23.578	11.883	50,40	11.695	49,60
FERRARA	8.908	4.398	49,37	4.510	50,63
FORLI	11.353	5.588	49,22	5.765	50,78
MODENA	17.285	8.549	49,46	8.736	50,54
PIACENZA	7.639	4.035	52,82	3.604	47,18
PARMA	12.098	6.061	50,10	6.037	49,90
RAVENNA	9.644	4.771	49,47	4.873	50,53
REGGIO EMILIA	14.583	7.229	49,57	7.354	50,43
RIMINI	11.505	5.713	49,66	5.792	50,34
<b>EMILIA ROMAGNA</b>	<b>116.593</b>	<b>58.227</b>	<b>49,94</b>	<b>58.366</b>	<b>50,06</b>
<b>ITALIA SETT.</b>	<b>743.389</b>	<b>374.381</b>	<b>50,36</b>	<b>369.008</b>	<b>49,64</b>

# PROVE D'ESAME

	TOTALE		PROVE DI TEORIA		PROVE DI GUIDA	
	N.	N.	%	N.	%	
AREZZO	10.390	5.496	52,90	4.894	47,10	
FIRENZE	37.425	19.068	50,95	18.357	49,05	
GROSSETO	6.541	3.584	54,79	2.957	45,21	
LIVORNO	10.351	5.272	50,93	5.079	49,07	
LUCCA	12.102	6.403	52,91	5.699	47,09	
MASSA CARRARA	5.594	2.673	47,78	2.921	52,22	
PISA	13.748	7.091	51,58	6.657	48,42	
PISTOIA	8.504	3.975	46,74	4.529	53,26	
SIENA	7.882	4.078	51,74	3.804	48,26	
<b>TOSCANA</b>	<b>112.537</b>	<b>57.640</b>	<b>51,22</b>	<b>54.897</b>	<b>48,78</b>	
ANCONA	14.593	7.616	52,19	6.977	47,81	
ASCOLI PICENO	11.883	6.034	50,78	5.849	49,22	
MACERATA	10.257	5.363	52,29	4.894	47,71	
PESARO	12.442	6.257	50,29	6.185	49,71	
<b>MARCHE</b>	<b>49.175</b>	<b>25.270</b>	<b>51,39</b>	<b>23.905</b>	<b>48,61</b>	
PERUGIA	18.986	9.519	50,14	9.467	49,86	
TERNI	6.166	3.160	51,25	3.006	48,75	
<b>UMBRIA</b>	<b>25.152</b>	<b>12.679</b>	<b>50,41</b>	<b>12.473</b>	<b>49,59</b>	
FROSINONE	15.750	8.558	54,34	7.192	45,66	
LATINA	17.575	9.347	53,18	8.228	46,82	
RIETI	5.435	2.973	54,70	2.462	45,30	
ROMA	123.975	66.042	53,27	57.933	46,73	
VITERBO	10.272	5.534	53,87	4.738	46,13	
<b>LAZIO</b>	<b>173.007</b>	<b>92.454</b>	<b>53,44</b>	<b>80.553</b>	<b>46,56</b>	
L'AQUILA	8.227	4.388	53,34	3.839	46,66	
CHIETI	11.652	5.904	50,67	5.748	49,33	
PESCARA	9.998	5.168	51,69	4.830	48,31	
TERAMO	7.436	3.943	53,03	3.493	46,97	
<b>ABRUZZO</b>	<b>37.313</b>	<b>19.403</b>	<b>52,00</b>	<b>17.910</b>	<b>48,00</b>	
CAMPOBASSO	7.503	4.062	54,14	3.441	45,86	
ISERNIA	3.111	1.703	54,74	1.408	45,26	
<b>MOLISE</b>	<b>10.614</b>	<b>5.765</b>	<b>54,32</b>	<b>4.849</b>	<b>45,68</b>	
<b>ITALIA CENTRALE</b>	<b>407.798</b>	<b>213.211</b>	<b>52,28</b>	<b>194.587</b>	<b>47,72</b>	
AVELLINO	10.772	5.867	54,47	4.905	45,53	
BENEVENTO	8.014	4.181	52,17	3.833	47,83	
CASERTA	29.677	15.662	52,77	14.015	47,23	
NAPOLI	114.970	59.063	51,37	55.907	48,63	
SALERNO	32.122	16.927	52,70	15.195	47,30	
<b>CAMPANIA</b>	<b>195.555</b>	<b>101.700</b>	<b>52,01</b>	<b>93.855</b>	<b>47,99</b>	
MATERA	6.963	3.792	54,46	3.171	45,54	
POTENZA	9.604	5.227	54,43	4.377	45,57	
<b>BASILICATA</b>	<b>16.567</b>	<b>9.019</b>	<b>54,44</b>	<b>7.548</b>	<b>45,56</b>	
BARI	44.779	24.124	53,87	20.655	46,13	
BRINDISI	10.521	5.453	51,83	5.068	48,17	
FOGGIA	20.189	11.125	55,10	9.064	44,90	
LECCE	24.666	12.741	51,65	11.925	48,35	
TARANTO	14.626	7.517	51,39	7.109	48,61	
<b>PUGLIA</b>	<b>114.781</b>	<b>60.960</b>	<b>53,11</b>	<b>53.821</b>	<b>46,89</b>	
COSENZA	20.700	11.097	53,61	9.603	46,39	
CATANZARO	9.557	5.057	52,91	4.500	47,09	
CROTONE	5.827	3.234	55,50	2.593	44,50	
REGGIO CALABRIA	17.773	9.823	55,27	7.950	44,73	
VIBO VALENTIA	5.434	3.044	56,02	2.390	43,98	
<b>CALABRIA</b>	<b>59.291</b>	<b>32.255</b>	<b>54,40</b>	<b>27.036</b>	<b>45,60</b>	
<b>ITALIA MERID.</b>	<b>386.194</b>	<b>203.934</b>	<b>52,81</b>	<b>182.260</b>	<b>47,19</b>	

# PROVE D'ESAME

	<i>TOTALE</i>		<i>PROVE DI TEORIA</i>		<i>PROVE DI GUIDA</i>	
	<i>N.</i>		<i>N.</i>	<i>%</i>	<i>N.</i>	<i>%</i>
<i>AGRIGENTO</i>	15.622		8.313	53,21	7.309	46,79
<i>CALTANISSETTA</i>	9.399		4.908	52,22	4.491	47,78
<i>CATANIA</i>	32.700		16.499	50,46	16.201	49,54
<i>ENNA</i>	5.959		3.189	53,52	2.770	46,48
<i>MESSINA</i>	17.284		8.728	50,50	8.556	49,50
<i>PALERMO</i>	33.804		17.737	52,47	16.067	47,53
<i>RAGUSA</i>	12.088		6.181	51,13	5.907	48,87
<i>SIRACUSA</i>	14.124		7.204	51,01	6.920	48,99
<i>TRAPANI</i>	15.094		7.714	51,11	7.380	48,89
<b><i>SICILIA</i></b>	<b>156.074</b>		<b>80.473</b>	<b>51,56</b>	<b>75.601</b>	<b>48,44</b>
<i>CAGLIARI</i>	20.181		9.685	47,99	10.496	52,01
<i>NUORO</i>	5.461		2.989	54,73	2.472	45,27
<i>ORISTANO</i>	3.891		2.090	53,71	1.801	46,29
<i>SASSARI</i>	12.980		6.891	53,09	6.089	46,91
<b><i>SARDEGNA</i></b>	<b>42.513</b>		<b>21.655</b>	<b>50,94</b>	<b>20.858</b>	<b>49,06</b>
<b><i>ITALIA INSULARE</i></b>	<b>198.587</b>		<b>102.128</b>	<b>51,43</b>	<b>96.459</b>	<b>48,57</b>
<b><i>NAZIONALE</i></b>	<b>1.735.968</b>		<b>893.654</b>	<b>51,48</b>	<b>842.314</b>	<b>48,52</b>

# PROVE D'ESAME

	TOTALE		TOTALE IDONEI		TOTALE RESPINTI	
	N.	N.	%	N.	%	
AOSTA	3.796	2.875	75,74	921	24,26	
<b>VALLE D'AOSTA</b>	<b>3.796</b>	<b>2.875</b>	<b>75,74</b>	<b>921</b>	<b>24,26</b>	
ALESSANDRIA	10.518	8.337	79,26	2.181	20,74	
ASTI	6.056	4.659	76,93	1.397	23,07	
BIELLA	5.387	4.188	77,74	1.199	22,26	
CUNEO	18.501	15.558	84,09	2.943	15,91	
NOVARA	9.099	7.175	78,85	1.924	21,15	
TORINO	54.240	40.744	75,12	13.496	24,88	
VERBANIA	6.604	5.556	84,13	1.048	15,87	
VERCELLI	5.103	4.352	85,28	751	14,72	
<b>PIEMONTE</b>	<b>115.508</b>	<b>90.569</b>	<b>78,41</b>	<b>24.939</b>	<b>21,59</b>	
BERGAMO	34.779	29.344	84,37	5.435	15,63	
BRESCIA	35.749	28.777	80,50	6.972	19,50	
COMO	16.806	13.769	81,93	3.037	18,07	
CREMONA	9.481	7.954	83,89	1.527	16,11	
LECCO	8.998	7.443	82,72	1.555	17,28	
LODI	5.154	4.103	79,61	1.051	20,39	
MILANO	93.643	71.846	76,72	21.797	23,28	
MANTOVA	11.052	8.103	73,32	2.949	26,68	
PAVIA	12.151	9.986	82,18	2.165	17,82	
SONDRIO	5.958	5.050	84,76	908	15,24	
VARESE	22.741	18.330	80,60	4.411	19,40	
<b>LOMBARDIA</b>	<b>256.512</b>	<b>204.705</b>	<b>79,80</b>	<b>51.807</b>	<b>20,20</b>	
BOLZANO	18.332	14.021	76,48	4.311	23,52	
TRENTO	18.821	13.905	73,88	4.916	26,12	
<b>TRENTINO A.A.</b>	<b>37.153</b>	<b>27.926</b>	<b>75,16</b>	<b>9.227</b>	<b>24,84</b>	
BELLUNO	6.252	4.807	76,89	1.445	23,11	
PADOVA	24.442	19.404	79,39	5.038	20,61	
ROVIGO	7.121	5.693	79,95	1.428	20,05	
TREVISO	25.743	21.582	83,84	4.161	16,16	
VENEZIA	20.941	16.151	77,13	4.790	22,87	
VICENZA	25.991	21.814	83,93	4.177	16,07	
VERONA	29.575	21.567	72,92	8.008	27,08	
<b>VENETO</b>	<b>140.065</b>	<b>111.018</b>	<b>79,26</b>	<b>29.047</b>	<b>20,74</b>	
GORIZIA	3.782	2.959	78,24	823	21,76	
PORDENONE	7.007	5.839	83,33	1.168	16,67	
TRIESTE	5.714	4.229	74,01	1.485	25,99	
UDINE	14.174	10.599	74,78	3.575	25,22	
<b>FRIULI V.G.</b>	<b>30.677</b>	<b>23.626</b>	<b>77,02</b>	<b>7.051</b>	<b>22,98</b>	
GENOVA	22.594	15.647	69,25	6.947	30,75	
IMPERIA	7.201	5.506	76,46	1.695	23,54	
LA SPEZIA	5.558	4.421	79,54	1.137	20,46	
SAVONA	7.732	5.935	76,76	1.797	23,24	
<b>LIGURIA</b>	<b>43.085</b>	<b>31.509</b>	<b>73,13</b>	<b>11.576</b>	<b>26,87</b>	
BOLOGNA	23.578	19.034	80,73	4.544	19,27	
FERRARA	8.908	6.772	76,02	2.136	23,98	
FORLI	11.353	8.627	75,99	2.726	24,01	
MODENA	17.285	13.585	78,59	3.700	21,41	
PIACENZA	7.639	5.844	76,50	1.795	23,50	
PARMA	12.098	9.064	74,92	3.034	25,08	
RAVENNA	9.644	7.383	76,56	2.261	23,44	
REGGIO EMILIA	14.583	10.848	74,39	3.735	25,61	
RIMINI	11.505	9.415	81,83	2.090	18,17	
<b>EMILIA ROMAGNA</b>	<b>116.593</b>	<b>90.572</b>	<b>77,68</b>	<b>26.021</b>	<b>22,32</b>	
<b>ITALIA SETT.</b>	<b>743.389</b>	<b>582.800</b>	<b>78,40</b>	<b>160.589</b>	<b>21,60</b>	



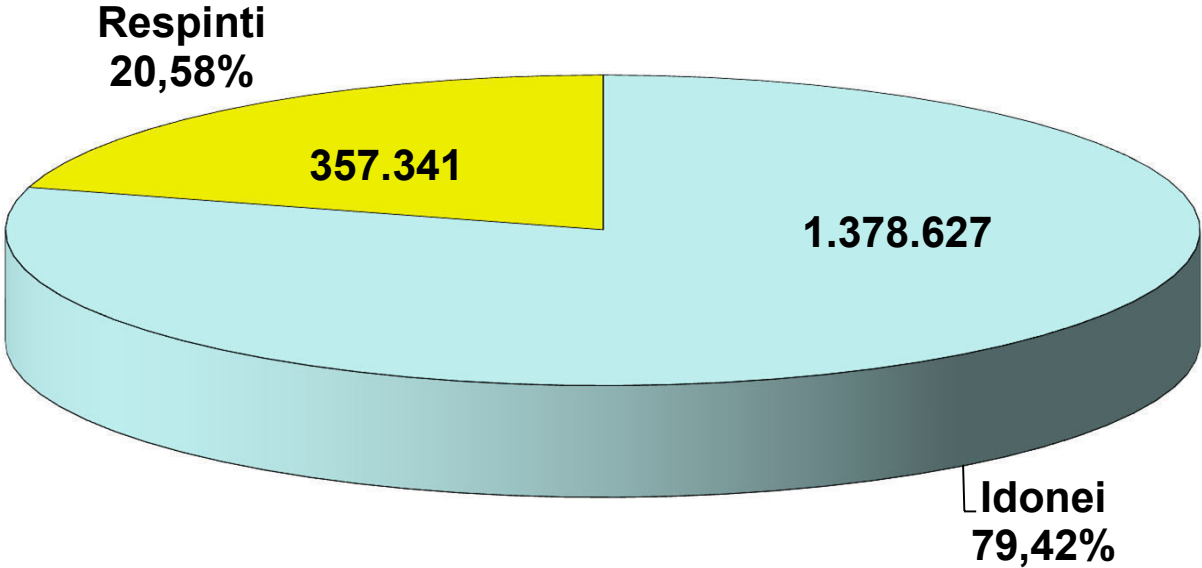
# PROVE D'ESAME

	TOTALE		TOTALE IDONEI		TOTALE RESPINTI	
	N.	N.	%	N.	%	
AREZZO	10.390	8.055	77,53	2.335	22,47	
FIRENZE	37.425	26.635	71,17	10.790	28,83	
GROSSETO	6.541	4.903	74,96	1.638	25,04	
LIVORNO	10.351	7.493	72,39	2.858	27,61	
LUCCA	12.102	9.667	79,88	2.435	20,12	
MASSA CARRARA	5.594	4.127	73,78	1.467	26,22	
PISA	13.748	11.243	81,78	2.505	18,22	
PISTOIA	8.504	6.348	74,65	2.156	25,35	
SIENA	7.882	6.215	78,85	1.667	21,15	
<b>TOSCANA</b>	<b>112.537</b>	<b>84.686</b>	<b>75,25</b>	<b>27.851</b>	<b>24,75</b>	
ANCONA	14.593	11.864	81,30	2.729	18,70	
ASCOLI PICENO	11.883	9.669	81,37	2.214	18,63	
MACERATA	10.257	8.245	80,38	2.012	19,62	
PESARO	12.442	10.226	82,19	2.216	17,81	
<b>MARCHE</b>	<b>49.175</b>	<b>40.004</b>	<b>81,35</b>	<b>9.171</b>	<b>18,65</b>	
PERUGIA	18.986	15.125	79,66	3.861	20,34	
TERNI	6.166	4.639	75,24	1.527	24,76	
<b>UMBRIA</b>	<b>25.152</b>	<b>19.764</b>	<b>78,58</b>	<b>5.388</b>	<b>21,42</b>	
FROSINONE	15.750	12.956	82,26	2.794	17,74	
LATINA	17.575	13.906	79,12	3.669	20,88	
RIETI	5.435	4.014	73,85	1.421	26,15	
ROMA	123.975	89.636	72,30	34.339	27,70	
VITERBO	10.272	8.253	80,34	2.019	19,66	
<b>LAZIO</b>	<b>173.007</b>	<b>128.765</b>	<b>74,43</b>	<b>44.242</b>	<b>25,57</b>	
L'AQUILA	8.227	6.595	80,16	1.632	19,84	
CHIETI	11.652	9.271	79,57	2.381	20,43	
PESCARA	9.998	7.282	72,83	2.716	27,17	
TERAMO	7.436	5.983	80,46	1.453	19,54	
<b>ABRUZZO</b>	<b>37.313</b>	<b>29.131</b>	<b>78,07</b>	<b>8.182</b>	<b>21,93</b>	
CAMPOBASSO	7.503	6.206	82,71	1.297	17,29	
ISERNIA	3.111	2.582	83,00	529	17,00	
<b>MOLISE</b>	<b>10.614</b>	<b>8.788</b>	<b>82,80</b>	<b>1.826</b>	<b>17,20</b>	
<b>ITALIA CENTRALE</b>	<b>407.798</b>	<b>311.138</b>	<b>76,30</b>	<b>96.660</b>	<b>23,70</b>	
AVELLINO	10.772	8.688	80,65	2.084	19,35	
BENEVENTO	8.014	6.721	83,87	1.293	16,13	
CASERTA	29.677	24.507	82,58	5.170	17,42	
NAPOLI	114.970	99.227	86,31	15.743	13,69	
SALERNO	32.122	25.925	80,71	6.197	19,29	
<b>CAMPANIA</b>	<b>195.555</b>	<b>165.068</b>	<b>84,41</b>	<b>30.487</b>	<b>15,59</b>	
MATERA	6.963	5.705	81,93	1.258	18,07	
POTENZA	9.604	8.090	84,24	1.514	15,76	
<b>BASILICATA</b>	<b>16.567</b>	<b>13.795</b>	<b>83,27</b>	<b>2.772</b>	<b>16,73</b>	
BARI	44.779	36.672	81,90	8.107	18,10	
BRINDISI	10.521	9.002	85,56	1.519	14,44	
FOGGIA	20.189	16.749	82,96	3.440	17,04	
LECCE	24.666	21.508	87,20	3.158	12,80	
TARANTO	14.626	12.356	84,48	2.270	15,52	
<b>PUGLIA</b>	<b>114.781</b>	<b>96.287</b>	<b>83,89</b>	<b>18.494</b>	<b>16,11</b>	
COSENZA	20.700	17.221	83,19	3.479	16,81	
CATANZARO	9.557	7.963	83,32	1.594	16,68	
CROTONE	5.827	4.746	81,45	1.081	18,55	
REGGIO CALABRIA	17.773	14.182	79,80	3.591	20,20	
VIBO VALENTIA	5.434	4.541	83,57	893	16,43	
<b>CALABRIA</b>	<b>59.291</b>	<b>48.653</b>	<b>82,06</b>	<b>10.638</b>	<b>17,94</b>	
<b>ITALIA MERID.</b>	<b>386.194</b>	<b>323.803</b>	<b>83,84</b>	<b>62.391</b>	<b>16,16</b>	

# PROVE D'ESAME

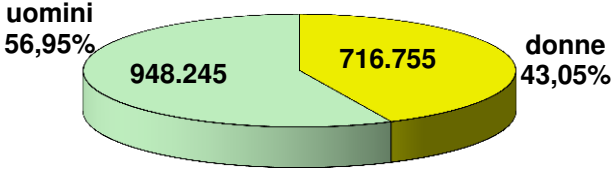
	<i>TOTALE</i>		<i>TOTALE IDONEI</i>		<i>TOTALE RESPINTI</i>	
	<i>N.</i>	<i>N.</i>	<i>%</i>	<i>N.</i>	<i>%</i>	
<i>AGRIGENTO</i>	15.622	13.028	83,40	2.594	16,60	
<i>CALTANISSETTA</i>	9.399	7.802	83,01	1.597	16,99	
<i>CATANIA</i>	32.700	27.323	83,56	5.377	16,44	
<i>ENNA</i>	5.959	5.032	84,44	927	15,56	
<i>MESSINA</i>	17.284	14.973	86,63	2.311	13,37	
<i>PALERMO</i>	33.804	27.382	81,00	6.422	19,00	
<i>RAGUSA</i>	12.088	10.681	88,36	1.407	11,64	
<i>SIRACUSA</i>	14.124	11.573	81,94	2.551	18,06	
<i>TRAPANI</i>	15.094	12.788	84,72	2.306	15,28	
<b><i>SICILIA</i></b>	<b>156.074</b>	<b>130.582</b>	<b>83,67</b>	<b>25.492</b>	<b>16,33</b>	
<i>CAGLIARI</i>	20.181	13.511	66,95	6.670	33,05	
<i>NUORO</i>	5.461	4.309	78,90	1.152	21,10	
<i>ORISTANO</i>	3.891	3.184	81,83	707	18,17	
<i>SASSARI</i>	12.980	9.300	71,65	3.680	28,35	
<b><i>SARDEGNA</i></b>	<b>42.513</b>	<b>30.304</b>	<b>71,28</b>	<b>12.209</b>	<b>28,72</b>	
<b><i>ITALIA INSULARE</i></b>	<b>198.587</b>	<b>160.886</b>	<b>81,02</b>	<b>37.701</b>	<b>18,98</b>	
<b><i>NAZIONALE</i></b>	<b>1.735.968</b>	<b>1.378.627</b>	<b>79,42</b>	<b>357.341</b>	<b>20,58</b>	

# Prove d'esame 2014 (teorie + guide)

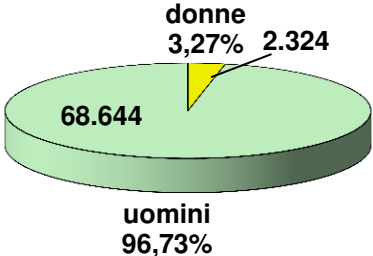


# Prove d'esame 2014

Patenti inferiori



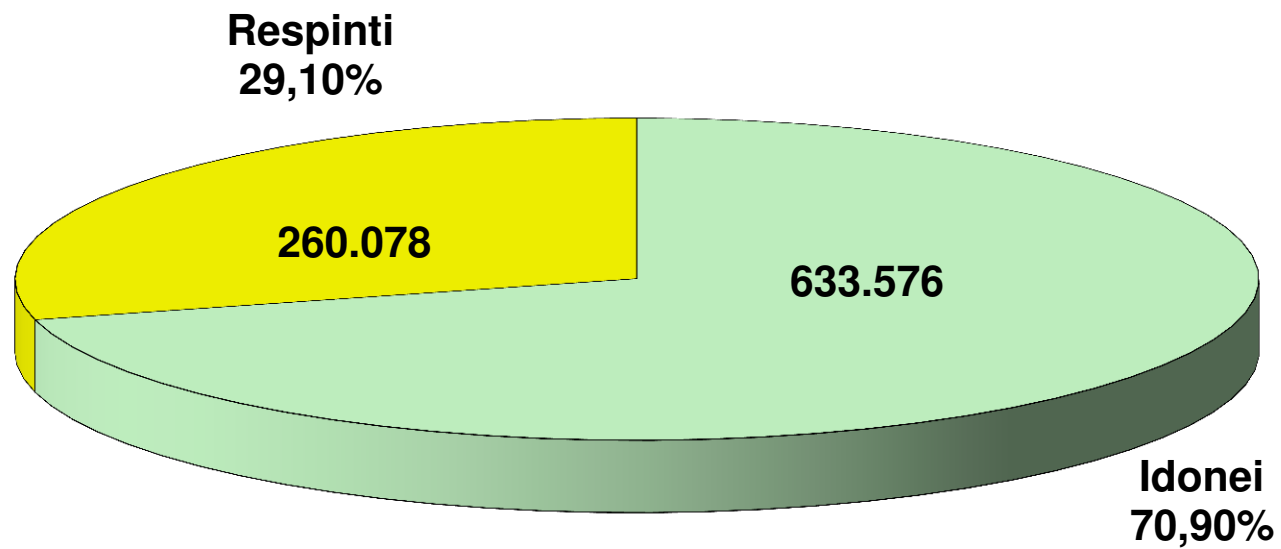
Altre Patenti



# **CAPITOLO II**

**ESAMI DI TEORIA**

## Prove d'esame 2014 (teorie)



# ESITI ESAMI TEORIA

	TOTALE PROVE	TOTALE IDONEI		TOTALE RESPINTI	
		N.	%	N.	%
AOSTA	1.862	1.327	71,27	535	28,73
<b>VALLE D'AOSTA</b>	<b>1.862</b>	<b>1.327</b>	<b>71,27</b>	<b>535</b>	<b>28,73</b>
ALESSANDRIA	5.162	3.870	74,97	1.292	25,03
ASTI	2.935	2.189	74,58	746	25,42
BIELLA	2.618	1.924	73,49	694	26,51
CUNEO	9.298	7.082	76,17	2.216	23,83
NOVARA	4.838	3.229	66,74	1.609	33,26
TORINO	27.190	19.148	70,42	8.042	29,58
VERBANIA	3.452	2.499	72,39	953	27,61
VERCELLI	2.684	2.019	75,22	665	24,78
<b>PIEMONTE</b>	<b>58.177</b>	<b>41.960</b>	<b>72,12</b>	<b>16.217</b>	<b>27,88</b>
BERGAMO	18.165	13.689	75,36	4.476	24,64
BRESCIA	18.470	13.507	73,13	4.963	26,87
COMO	8.636	6.294	72,88	2.342	27,12
CREMONA	4.800	3.692	76,92	1.108	23,08
LECCO	4.371	3.431	78,49	940	21,51
LODI	2.648	1.938	73,19	710	26,81
MILANO	48.122	32.936	68,44	15.186	31,56
MANTOVA	5.617	3.887	69,20	1.730	30,80
PAVIA	6.438	4.680	72,69	1.758	27,31
SONDRIO	2.821	2.308	81,81	513	18,19
VARESE	11.522	8.512	73,88	3.010	26,12
<b>LOMBARDIA</b>	<b>131.610</b>	<b>94.874</b>	<b>72,09</b>	<b>36.736</b>	<b>27,91</b>
BOLZANO	9.672	6.441	66,59	3.231	33,41
TRENTO	9.170	6.678	72,82	2.492	27,18
<b>TRENTINO A.A.</b>	<b>18.842</b>	<b>13.119</b>	<b>69,63</b>	<b>5.723</b>	<b>30,37</b>
BELLUNO	3.122	2.256	72,26	866	27,74
PADOVA	12.286	8.962	72,94	3.324	27,06
ROVIGO	3.507	2.692	76,76	815	23,24
TREVISO	13.189	10.076	76,40	3.113	23,60
VENEZIA	10.703	7.606	71,06	3.097	28,94
VICENZA	12.820	10.224	79,75	2.596	20,25
VERONA	14.868	10.179	68,46	4.689	31,54
<b>VENETO</b>	<b>70.495</b>	<b>51.995</b>	<b>73,76</b>	<b>18.500</b>	<b>26,24</b>
GORIZIA	1.881	1.359	72,25	522	27,75
PORDENONE	3.555	2.754	77,47	801	22,53
TRIESTE	2.896	1.863	64,33	1.033	35,67
UDINE	6.898	4.991	72,35	1.907	27,65
<b>FRIULI V.G.</b>	<b>15.230</b>	<b>10.967</b>	<b>72,01</b>	<b>4.263</b>	<b>27,99</b>
GENOVA	9.834	7.010	71,28	2.824	28,72
IMPERIA	3.505	2.492	71,10	1.013	28,90
LA SPEZIA	2.671	1.923	72,00	748	28,00
SAVONA	3.928	2.671	68,00	1.257	32,00
<b>LIGURIA</b>	<b>19.938</b>	<b>14.096</b>	<b>70,70</b>	<b>5.842</b>	<b>29,30</b>
BOLOGNA	11.883	8.672	72,98	3.211	27,02
FERRARA	4.398	3.145	71,51	1.253	28,49
FORLI	5.588	4.092	73,23	1.496	26,77
MODENA	8.549	6.506	76,10	2.043	23,90
PIACENZA	4.035	2.740	67,91	1.295	32,09
PARMA	6.061	4.247	70,07	1.814	29,93
RAVENNA	4.771	3.469	72,71	1.302	27,29
REGGIO EMILIA	7.229	5.094	70,47	2.135	29,53
RIMINI	5.713	4.295	75,18	1.418	24,82
<b>EMILIA ROMAGNA</b>	<b>58.227</b>	<b>42.260</b>	<b>72,58</b>	<b>15.967</b>	<b>27,42</b>
<b>ITALIA SETT.</b>	<b>374.381</b>	<b>270.598</b>	<b>72,28</b>	<b>103.783</b>	<b>27,72</b>

# ESITI ESAMI TEORIA

	TOTALE PROVE	TOTALE IDONEI		TOTALE RESPINTI	
		N.	%	N.	%
AREZZO	5.496	3.713	67,56	1.783	32,44
FIRENZE	19.068	12.841	67,34	6.227	32,66
GROSSETO	3.584	2.288	63,84	1.296	36,16
LIVORNO	5.272	3.306	62,71	1.966	37,29
LUCCA	6.403	4.435	69,26	1.968	30,74
MASSA CARRARA	2.673	1.782	66,67	891	33,33
PISA	7.091	5.159	72,75	1.932	27,25
PISTOIA	3.975	3.041	76,50	934	23,50
SIENA	4.078	2.928	71,80	1.150	28,20
<b>TOSCANA</b>	<b>57.640</b>	<b>39.493</b>	<b>68,52</b>	<b>18.147</b>	<b>31,48</b>
ANCONA	7.616	5.583	73,31	2.033	26,69
ASCOLI PICENO	6.034	4.410	73,09	1.624	26,91
MACERATA	5.363	3.781	70,50	1.582	29,50
PESARO	6.257	4.734	75,66	1.523	24,34
<b>MARCHE</b>	<b>25.270</b>	<b>18.508</b>	<b>73,24</b>	<b>6.762</b>	<b>26,76</b>
PERUGIA	9.519	7.003	73,57	2.516	26,43
TERNI	3.160	2.165	68,51	995	31,49
<b>UMBRIA</b>	<b>12.679</b>	<b>9.168</b>	<b>72,31</b>	<b>3.511</b>	<b>27,69</b>
FROSINONE	8.558	6.026	70,41	2.532	29,59
LATINA	9.347	6.368	68,13	2.979	31,87
RIETI	2.973	1.886	63,44	1.087	36,56
ROMA	66.042	40.263	60,97	25.779	39,03
VITERBO	5.534	3.770	68,12	1.764	31,88
<b>LAZIO</b>	<b>92.454</b>	<b>58.313</b>	<b>63,07</b>	<b>34.141</b>	<b>36,93</b>
L'AQUILA	4.388	3.035	69,17	1.353	30,83
CHIETI	5.904	4.170	70,63	1.734	29,37
PESCARA	5.168	3.308	64,01	1.860	35,99
TERAMO	3.943	2.790	70,76	1.153	29,24
<b>ABRUZZO</b>	<b>19.403</b>	<b>13.303</b>	<b>68,56</b>	<b>6.100</b>	<b>31,44</b>
CAMPOBASSO	4.062	2.915	71,76	1.147	28,24
ISERNIA	1.703	1.176	69,05	527	30,95
<b>MOLISE</b>	<b>5.765</b>	<b>4.091</b>	<b>70,96</b>	<b>1.674</b>	<b>29,04</b>
<b>ITALIA CENTRALE</b>	<b>213.211</b>	<b>142.876</b>	<b>67,01</b>	<b>70.335</b>	<b>32,99</b>
AVELLINO	5.867	4.044	68,93	1.823	31,07
BENEVENTO	4.181	3.098	74,10	1.083	25,90
CASERTA	15.662	10.835	69,18	4.827	30,82
NAPOLI	59.063	44.233	74,89	14.830	25,11
SALERNO	16.927	11.199	66,16	5.728	33,84
<b>CAMPANIA</b>	<b>101.700</b>	<b>73.409</b>	<b>72,18</b>	<b>28.291</b>	<b>27,82</b>
MATERA	3.792	2.680	70,68	1.112	29,32
POTENZA	5.227	3.756	71,86	1.471	28,14
<b>BASILICATA</b>	<b>9.019</b>	<b>6.436</b>	<b>71,36</b>	<b>2.583</b>	<b>28,64</b>
BARI	24.124	16.918	70,13	7.206	29,87
BRINDISI	5.453	4.113	75,43	1.340	24,57
FOGGIA	11.125	7.799	70,10	3.326	29,90
LECCE	12.741	9.752	76,54	2.989	23,46
TARANTO	7.517	5.740	76,36	1.777	23,64
<b>PUGLIA</b>	<b>60.960</b>	<b>44.322</b>	<b>72,71</b>	<b>16.638</b>	<b>27,29</b>
COSENZA	11.097	8.060	72,63	3.037	27,37
CATANZARO	5.057	3.617	71,52	1.440	28,48
CROTONE	3.234	2.247	69,48	987	30,52
REGGIO CALABRIA	9.823	6.474	65,91	3.349	34,09
VIBO VALENTIA	3.044	2.178	71,55	866	28,45
<b>CALABRIA</b>	<b>32.255</b>	<b>22.576</b>	<b>69,99</b>	<b>9.679</b>	<b>30,01</b>
<b>ITALIA MERID.</b>	<b>203.934</b>	<b>146.743</b>	<b>71,96</b>	<b>57.191</b>	<b>28,04</b>



# ESITI ESAMI TEORIA

	<b>TOTALE PROVE</b>	<b>TOTALE IDONEI</b>		<b>TOTALE RESPINTI</b>	
		<b>N.</b>	<b>%</b>	<b>N.</b>	<b>%</b>
<i>AGRIGENTO</i>	8.313	6.026	72,49	2.287	27,51
<i>CALTANISSETTA</i>	4.908	3.556	72,45	1.352	27,55
<i>CATANIA</i>	16.499	11.952	72,44	4.547	27,56
<i>ENNA</i>	3.189	2.370	74,32	819	25,68
<i>MESSINA</i>	8.728	6.535	74,87	2.193	25,13
<i>PALERMO</i>	17.737	11.952	67,38	5.785	32,62
<i>RAGUSA</i>	6.181	5.026	81,31	1.155	18,69
<i>SIRACUSA</i>	7.204	5.173	71,81	2.031	28,19
<i>TRAPANI</i>	7.714	5.974	77,44	1.740	22,56
<b>SICILIA</b>	<b>80.473</b>	<b>58.564</b>	<b>72,77</b>	<b>21.909</b>	<b>27,23</b>
<i>CAGLIARI</i>	9.685	6.810	70,31	2.875	29,69
<i>NUORO</i>	2.989	2.075	69,42	914	30,58
<i>ORISTANO</i>	2.090	1.490	71,29	600	28,71
<i>SASSARI</i>	6.891	4.420	64,14	2.471	35,86
<b>SARDEGNA</b>	<b>21.655</b>	<b>14.795</b>	<b>68,32</b>	<b>6.860</b>	<b>31,68</b>
<b>ITALIA INSULARE</b>	<b>102.128</b>	<b>73.359</b>	<b>71,83</b>	<b>28.769</b>	<b>28,17</b>
<b>NAZIONALE</b>	<b>893.654</b>	<b>633.576</b>	<b>70,90</b>	<b>260.078</b>	<b>29,10</b>

# ESAMI DI TEORIA

	PRIVATISTI				AUTOSCUOLE			
	IDONEI	%	RESPINTI	%	IDONEI	%	RESPINTI	%
AOSTA	199	46,17	232	53,83	1.128	78,83	303	21,17
<b>VALLE D'AOSTA</b>	<b>199</b>	<b>46,17</b>	<b>232</b>	<b>53,83</b>	<b>1.128</b>	<b>78,83</b>	<b>303</b>	<b>21,17</b>
ALESSANDRIA	57	31,49	124	68,51	3.813	76,55	1.168	23,45
ASTI	42	38,18	68	61,82	2.147	76,00	678	24,00
BIELLA	105	48,39	112	51,61	1.819	75,76	582	24,24
CUNEO	102	35,17	188	64,83	6.980	77,49	2.028	22,51
NOVARA	34	16,04	178	83,96	3.195	69,07	1.431	30,93
TORINO	189	23,71	608	76,29	18.959	71,83	7.434	28,17
VERBANIA	78	56,12	61	43,88	2.421	73,08	892	26,92
VERCELLI	20	28,99	49	71,01	1.999	76,44	616	23,56
<b>PIEMONTE</b>	<b>627</b>	<b>31,12</b>	<b>1.388</b>	<b>68,88</b>	<b>41.333</b>	<b>73,60</b>	<b>14.829</b>	<b>26,40</b>
BERGAMO	189	32,53	392	67,47	13.500	76,77	4.084	23,23
BRESCIA	107	18,45	473	81,55	13.400	74,90	4.490	25,10
COMO	117	46,80	133	53,20	6.177	73,66	2.209	26,34
CREMONA	69	30,40	158	69,60	3.623	79,23	950	20,77
LECCO	90	32,61	186	67,39	3.341	81,59	754	18,41
LODI	51	26,84	139	73,16	1.887	76,77	571	23,23
MILANO	992	38,30	1.598	61,70	31.944	70,16	13.588	29,84
MANTOVA	47	18,22	211	81,78	3.840	71,66	1.519	28,34
PAVIA	198	25,88	567	74,12	4.482	79,01	1.191	20,99
SONDRIO	48	60,00	32	40,00	2.260	82,45	481	17,55
VARESE	112	46,28	130	53,72	8.400	74,47	2.880	25,53
<b>LOMBARDIA</b>	<b>2.020</b>	<b>33,45</b>	<b>4.019</b>	<b>66,55</b>	<b>92.854</b>	<b>73,95</b>	<b>32.717</b>	<b>26,05</b>
BOLZANO	164	25,75	473	74,25	6.277	69,47	2.758	30,53
TRENTO	109	23,39	357	76,61	6.569	75,47	2.135	24,53
<b>TRENTINO A.A.</b>	<b>273</b>	<b>24,75</b>	<b>830</b>	<b>75,25</b>	<b>12.846</b>	<b>72,42</b>	<b>4.893</b>	<b>27,58</b>
BELLUNO	131	39,34	202	60,66	2.125	76,19	664	23,81
PADOVA	350	37,67	579	62,33	8.612	75,83	2.745	24,17
ROVIGO	32	47,06	36	52,94	2.660	77,35	779	22,65
TREVISO	131	38,19	212	61,81	9.945	77,42	2.901	22,58
VENEZIA	95	35,71	171	64,29	7.511	71,97	2.926	28,03
VICENZA	77	25,67	223	74,33	10.147	81,05	2.373	18,95
VERONA	290	30,85	650	69,15	9.889	71,00	4.039	29,00
<b>VENETO</b>	<b>1.106</b>	<b>34,79</b>	<b>2.073</b>	<b>65,21</b>	<b>50.889</b>	<b>75,60</b>	<b>16.427</b>	<b>24,40</b>
GORIZIA	70	49,30	72	50,70	1.289	74,12	450	25,88
PORDENONE	82	31,18	181	68,82	2.672	81,17	620	18,83
TRIESTE	117	36,00	208	64,00	1.746	67,91	825	32,09
UDINE	48	18,90	206	81,10	4.943	74,40	1.701	25,60
<b>FRIULI V.G.</b>	<b>317</b>	<b>32,22</b>	<b>667</b>	<b>67,78</b>	<b>10.650</b>	<b>74,76</b>	<b>3.596</b>	<b>25,24</b>
GENOVA	352	53,33	308	46,67	6.658	72,57	2.516	27,43
IMPERIA	128	35,07	237	64,93	2.364	75,29	776	24,71
LA SPEZIA	44	41,90	61	58,10	1.879	73,23	687	26,77
SAVONA	277	54,42	232	45,58	2.394	70,02	1.025	29,98
<b>LIGURIA</b>	<b>801</b>	<b>48,87</b>	<b>838</b>	<b>51,13</b>	<b>13.295</b>	<b>72,65</b>	<b>5.004</b>	<b>27,35</b>
BOLOGNA	108	30,00	252	70,00	8.564	74,32	2.959	25,68
FERRARA	62	30,85	139	69,15	3.083	73,46	1.114	26,54
FORLI	81	44,51	101	55,49	4.011	74,20	1.395	25,80
MODENA	59	20,49	229	79,51	6.447	78,04	1.814	21,96
PIACENZA	28	18,92	120	81,08	2.712	69,77	1.175	30,23
PARMA	51	18,28	228	81,72	4.196	72,57	1.586	27,43
RAVENNA	53	26,24	149	73,76	3.416	74,76	1.153	25,24
REGGIO EMILIA	52	14,29	312	85,71	5.042	73,45	1.823	26,55
RIMINI	80	43,48	104	56,52	4.215	76,23	1.314	23,77
<b>EMILIA ROMAGNA</b>	<b>574</b>	<b>26,00</b>	<b>1.634</b>	<b>74,00</b>	<b>41.686</b>	<b>74,41</b>	<b>14.333</b>	<b>25,59</b>
<b>ITALIA SETT.</b>	<b>5.917</b>	<b>33,62</b>	<b>11.681</b>	<b>66,38</b>	<b>264.681</b>	<b>74,19</b>	<b>92.102</b>	<b>25,81</b>

# ESAMI DI TEORIA

	PRIVATISTI				AUTOSCUOLE			
	IDONEI	%	RESPINTI	%	IDONEI	%	RESPINTI	%
AREZZO	48	20,08	191	79,92	3.665	69,72	1.592	30,28
FIRENZE	389	33,45	774	66,55	12.452	69,54	5.453	30,46
GROSSETO	132	34,11	255	65,89	2.156	67,44	1.041	32,56
LIVORNO	381	40,45	561	59,55	2.925	67,55	1.405	32,45
LUCCA	172	30,60	390	69,40	4.263	72,98	1.578	27,02
MASSA CARRARA	73	40,33	108	59,67	1.709	68,58	783	31,42
PISA	149	38,21	241	61,79	5.010	74,76	1.691	25,24
PISTOIA	112	41,79	156	58,21	2.929	79,01	778	20,99
SIENA	176	35,20	324	64,80	2.752	76,91	826	23,09
<b>TOSCANA</b>	<b>1.632</b>	<b>35,23</b>	<b>3.000</b>	<b>64,77</b>	<b>37.861</b>	<b>71,43</b>	<b>15.147</b>	<b>28,57</b>
ANCONA	305	51,96	282	48,04	5.278	75,09	1.751	24,91
ASCOLI PICENO	215	36,69	371	63,31	4.195	77,00	1.253	23,00
MACERATA	104	34,21	200	65,79	3.677	72,68	1.382	27,32
PESARO	87	40,47	128	59,53	4.647	76,91	1.395	23,09
<b>MARCHE</b>	<b>711</b>	<b>42,02</b>	<b>981</b>	<b>57,98</b>	<b>17.797</b>	<b>75,48</b>	<b>5.781</b>	<b>24,52</b>
PERUGIA	136	29,06	332	70,94	6.867	75,87	2.184	24,13
TERNI	84	36,21	148	63,79	2.081	71,07	847	28,93
<b>UMBRIA</b>	<b>220</b>	<b>31,43</b>	<b>480</b>	<b>68,57</b>	<b>8.948</b>	<b>74,70</b>	<b>3.031</b>	<b>25,30</b>
FROSINONE	65	14,32	389	85,68	5.961	73,56	2.143	26,44
LATINA	48	21,15	179	78,85	6.320	69,30	2.800	30,70
RIETI	77	27,90	199	72,10	1.809	67,07	888	32,93
ROMA	899	24,30	2.801	75,70	39.364	63,14	22.978	36,86
VITERBO	371	37,97	606	62,03	3.399	74,59	1.158	25,41
<b>LAZIO</b>	<b>1.460</b>	<b>25,91</b>	<b>4.174</b>	<b>74,09</b>	<b>56.853</b>	<b>65,48</b>	<b>29.967</b>	<b>34,52</b>
L'AQUILA	76	34,55	144	65,45	2.959	70,99	1.209	29,01
CHIETI	99	34,02	192	65,98	4.071	72,53	1.542	27,47
PESCARA	167	26,51	463	73,49	3.141	69,22	1.397	30,78
TERAMO	74	26,62	204	73,38	2.716	74,11	949	25,89
<b>ABRUZZO</b>	<b>416</b>	<b>29,32</b>	<b>1.003</b>	<b>70,68</b>	<b>12.887</b>	<b>71,66</b>	<b>5.097</b>	<b>28,34</b>
CAMPOBASSO	132	35,77	237	64,23	2.783	75,36	910	24,64
ISERNIA	27	35,06	50	64,94	1.149	70,66	477	29,34
<b>MOLISE</b>	<b>159</b>	<b>35,65</b>	<b>287</b>	<b>64,35</b>	<b>3.932</b>	<b>73,92</b>	<b>1.387</b>	<b>26,08</b>
<b>ITALIA CENTRALE</b>	<b>4.598</b>	<b>31,66</b>	<b>9.925</b>	<b>68,34</b>	<b>138.278</b>	<b>69,60</b>	<b>60.410</b>	<b>30,40</b>
AVELLINO	40	22,73	136	77,27	4.004	70,36	1.687	29,64
BENEVENTO	52	28,42	131	71,58	3.046	76,19	952	23,81
CASERTA	63	27,16	169	72,84	10.772	69,81	4.658	30,19
NAPOLI	588	46,19	685	53,81	43.645	75,52	14.145	24,48
SALERNO	118	20,34	462	79,66	11.081	67,79	5.266	32,21
<b>CAMPANIA</b>	<b>861</b>	<b>35,23</b>	<b>1.583</b>	<b>64,77</b>	<b>72.548</b>	<b>73,09</b>	<b>26.708</b>	<b>26,91</b>
MATERA	114	37,01	194	62,99	2.566	73,65	918	26,35
POTENZA	64	17,68	298	82,32	3.692	75,89	1.173	24,11
<b>BASILICATA</b>	<b>178</b>	<b>26,57</b>	<b>492</b>	<b>73,43</b>	<b>6.258</b>	<b>74,96</b>	<b>2.091</b>	<b>25,04</b>
BARI	201	29,47	481	70,53	16.717	71,31	6.725	28,69
BRINDISI	54	27,00	146	73,00	4.059	77,27	1.194	22,73
FOGGIA	38	20,21	150	79,79	7.761	70,96	3.176	29,04
LECCE	359	50,78	348	49,22	9.393	78,05	2.641	21,95
TARANTO	90	36,89	154	63,11	5.650	77,68	1.623	22,32
<b>PUGLIA</b>	<b>742</b>	<b>36,71</b>	<b>1.279</b>	<b>63,29</b>	<b>43.580</b>	<b>73,94</b>	<b>15.359</b>	<b>26,06</b>
COSENZA	28	16,97	137	83,03	8.032	73,47	2.900	26,53
CATANZARO	60	32,26	126	67,74	3.557	73,02	1.314	26,98
CROTONE	30	15,31	166	84,69	2.217	72,98	821	27,02
REGGIO CALABRIA	90	33,33	180	66,67	6.384	66,83	3.169	33,17
VIBO VALENTIA	98	37,40	164	62,60	2.080	74,77	702	25,23
<b>CALABRIA</b>	<b>306</b>	<b>28,36</b>	<b>773</b>	<b>71,64</b>	<b>22.270</b>	<b>71,43</b>	<b>8.906</b>	<b>28,57</b>
<b>ITALIA MERID.</b>	<b>2.087</b>	<b>33,59</b>	<b>4.127</b>	<b>66,41</b>	<b>144.656</b>	<b>73,16</b>	<b>53.064</b>	<b>26,84</b>

# ESAMI DI TEORIA

	<i>PRIVATISTI</i>				<i>AUTOSCUOLE</i>			
	<i>IDONEI</i>	<i>%</i>	<i>RESPINTI</i>	<i>%</i>	<i>IDONEI</i>	<i>%</i>	<i>RESPINTI</i>	<i>%</i>
<i>AGRIGENTO</i>	585	51,14	559	48,86	5.441	75,90	1.728	24,10
<i>CALTANISSETTA</i>	270	55,56	216	44,44	3.286	74,31	1.136	25,69
<i>CATANIA</i>	268	46,77	305	53,23	11.684	73,36	4.242	26,64
<i>ENNA</i>	56	60,87	36	39,13	2.314	74,72	783	25,28
<i>MESSINA</i>	142	37,67	235	62,33	6.393	76,55	1.958	23,45
<i>PALERMO</i>	449	41,38	636	58,62	11.503	69,08	5.149	30,92
<i>RAGUSA</i>	160	61,30	101	38,70	4.866	82,20	1.054	17,80
<i>SIRACUSA</i>	494	55,69	393	44,31	4.679	74,07	1.638	25,93
<i>TRAPANI</i>	266	46,58	305	53,42	5.708	79,91	1.435	20,09
<b>SICILIA</b>	<b>2.690</b>	<b>49,12</b>	<b>2.786</b>	<b>50,88</b>	<b>55.874</b>	<b>74,50</b>	<b>19.123</b>	<b>25,50</b>
<i>CAGLIARI</i>	177	29,65	420	70,35	6.633	72,99	2.455	27,01
<i>NUORO</i>	44	16,24	227	83,76	2.031	74,72	687	25,28
<i>ORISTANO</i>	53	25,00	159	75,00	1.437	76,52	441	23,48
<i>SASSARI</i>	124	14,14	753	85,86	4.296	71,43	1.718	28,57
<b>SARDEGNA</b>	<b>398</b>	<b>20,34</b>	<b>1.559</b>	<b>79,66</b>	<b>14.397</b>	<b>73,09</b>	<b>5.301</b>	<b>26,91</b>
<i>ITALIA INSULARE</i>	3.088	41,54	4.345	58,46	70.271	74,21	24.424	25,79
<b>NAZIONALE</b>	<b>15.690</b>	<b>34,28</b>	<b>30.078</b>	<b>65,72</b>	<b>617.886</b>	<b>72,87</b>	<b>230.000</b>	<b>27,13</b>

# ESAMI DI TEORIA (uomini)

	CATEGORIE PATENTI INFERIORI (A-B-BE-AM-AS-BS)				ALTRE CATEGORIE PATENTI			
	IDONEI	%	RESPINTI	%	IDONEI	%	RESPINTI	%
AOSTA	689	69,53	302	30,47	49	77,78	14	22,22
<b>VALLE D'AOSTA</b>	<b>689</b>	<b>69,53</b>	<b>302</b>	<b>30,47</b>	<b>49</b>	<b>77,78</b>	<b>14</b>	<b>22,22</b>
ALESSANDRIA	2.007	74,47	688	25,53	118	75,16	39	24,84
ASTI	1.163	73,79	413	26,21	77	81,05	18	18,95
BIELLA	1.010	73,51	364	26,49	85	72,65	32	27,35
CUNEO	3.688	75,40	1.203	24,60	308	80,00	77	20,00
NOVARA	1.691	65,37	896	34,63	66	61,68	41	38,32
TORINO	9.516	68,97	4.281	31,03	817	84,58	149	15,42
VERBANIA	1.331	70,09	568	29,91	280	84,08	53	15,92
VERCELLI	1.047	74,68	355	25,32	95	81,90	21	18,10
<b>PIEMONTE</b>	<b>21.453</b>	<b>70,99</b>	<b>8.768</b>	<b>29,01</b>	<b>1.846</b>	<b>81,11</b>	<b>430</b>	<b>18,89</b>
BERGAMO	6.985	72,65	2.630	27,35	911	91,37	86	8,63
BRESCIA	7.275	71,42	2.911	28,58	604	86,53	94	13,47
COMO	3.179	71,57	1.263	28,43	418	80,23	103	19,77
CREMONA	1.960	77,20	579	22,80	188	83,19	38	16,81
LECCO	1.835	77,04	547	22,96	125	86,81	19	13,19
LODI	1.048	71,54	417	28,46	59	79,73	15	20,27
MILANO	17.308	67,12	8.479	32,88	542	71,41	217	28,59
MANTOVA	2.039	68,19	951	31,81	209	87,08	31	12,92
PAVIA	2.469	71,44	987	28,56	157	77,72	45	22,28
SONDRIO	1.269	81,77	283	18,23	85	94,44	5	5,56
VARESE	4.456	72,42	1.697	27,58	195	74,43	67	25,57
<b>LOMBARDIA</b>	<b>49.823</b>	<b>70,60</b>	<b>20.744</b>	<b>29,40</b>	<b>3.493</b>	<b>82,91</b>	<b>720</b>	<b>17,09</b>
BOLZANO	3.327	63,06	1.949	36,94	458	85,61	77	14,39
TRENTO	3.498	71,45	1.398	28,55	305	83,11	62	16,89
<b>TRENTINO A.A.</b>	<b>6.825</b>	<b>67,10</b>	<b>3.347</b>	<b>32,90</b>	<b>763</b>	<b>84,59</b>	<b>139</b>	<b>15,41</b>
BELLUNO	1.215	72,15	469	27,85	79	84,95	14	15,05
PADOVA	4.703	72,50	1.784	27,50	257	80,06	64	19,94
ROVIGO	1.420	75,53	460	24,47	127	86,99	19	13,01
TREVISO	5.269	74,97	1.759	25,03	703	85,84	116	14,16
VENEZIA	3.792	69,45	1.668	30,55	552	85,45	94	14,55
VICENZA	5.501	79,33	1.433	20,67	256	84,77	46	15,23
VERONA	5.346	67,27	2.601	32,73	504	88,89	63	11,11
<b>VENETO</b>	<b>27.246</b>	<b>72,81</b>	<b>10.174</b>	<b>27,19</b>	<b>2.478</b>	<b>85,63</b>	<b>416</b>	<b>14,37</b>
GORIZIA	685	70,62	285	29,38	108	70,59	45	29,41
PORDENONE	1.483	77,20	438	22,80	94	92,16	8	7,84
TRIESTE	960	61,98	589	38,02	72	72,73	27	27,27
UDINE	2.552	73,00	944	27,00	158	79,40	41	20,60
<b>FRIULI V.G.</b>	<b>5.680</b>	<b>71,57</b>	<b>2.256</b>	<b>28,43</b>	<b>432</b>	<b>78,12</b>	<b>121</b>	<b>21,88</b>
GENOVA	3.691	70,14	1.571	29,86	226	78,20	63	21,80
IMPERIA	1.276	69,69	555	30,31	72	85,71	12	14,29
LA SPEZIA	989	70,29	418	29,71	66	70,21	28	29,79
SAVONA	1.392	67,28	677	32,72	98	79,03	26	20,97
<b>LIGURIA</b>	<b>7.348</b>	<b>69,52</b>	<b>3.221</b>	<b>30,48</b>	<b>462</b>	<b>78,17</b>	<b>129</b>	<b>21,83</b>
BOLOGNA	4.318	71,63	1.710	28,37	309	83,29	62	16,71
FERRARA	1.705	71,52	679	28,48	118	71,52	47	28,48
FORLI	2.087	72,04	810	27,96	165	77,46	48	22,54
MODENA	3.355	74,75	1.133	25,25	244	92,42	20	7,58
PIACENZA	1.454	66,91	719	33,09	97	59,51	66	40,49
PARMA	2.194	68,54	1.007	31,46	138	63,89	78	36,11
RAVENNA	1.853	71,19	750	28,81	113	82,48	24	17,52
REGGIO EMILIA	2.545	67,90	1.203	32,10	176	75,21	58	24,79
RIMINI	2.111	73,84	748	26,16	242	88,64	31	11,36
<b>EMILIA ROMAGNA</b>	<b>21.622</b>	<b>71,17</b>	<b>8.759</b>	<b>28,83</b>	<b>1.602</b>	<b>78,68</b>	<b>434</b>	<b>21,32</b>
<b>ITALIA SETT.</b>	<b>140.686</b>	<b>70,96</b>	<b>57.571</b>	<b>29,04</b>	<b>11.125</b>	<b>82,24</b>	<b>2.403</b>	<b>17,76</b>

# ESAMI DI TEORIA (uomini)

	CATEGORIE PATENTI INFERIORI (A-B-BE-AM-AS-BS)				ALTRE CATEGORIE PATENTI			
	IDONEI	%	RESPINTI	%	IDONEI	%	RESPINTI	%
AREZZO	2.047	69,72	889	30,28	103	52,28	94	47,72
FIRENZE	6.626	66,57	3.328	33,43	186	67,88	88	32,12
GROSSETO	1.195	62,63	713	37,37	72	75,00	24	25,00
LIVORNO	1.679	62,67	1.000	37,33	90	63,83	51	36,17
LUCCA	2.312	69,01	1.038	30,99	186	78,81	50	21,19
MASSA CARRARA	923	64,14	516	35,86	95	76,00	30	24,00
PISA	2.577	71,88	1.008	28,12	421	80,50	102	19,50
PISTOIA	1.632	77,49	474	22,51	55	56,70	42	43,30
SIENA	1.522	71,06	620	28,94	98	79,67	25	20,33
<b>TOSCANA</b>	<b>20.513</b>	<b>68,15</b>	<b>9.586</b>	<b>31,85</b>	<b>1.306</b>	<b>72,08</b>	<b>506</b>	<b>27,92</b>
ANCONA	2.969	72,49	1.127	27,51	289	81,87	64	18,13
ASCOLI PICENO	2.370	72,59	895	27,41	191	79,58	49	20,42
MACERATA	2.101	69,27	932	30,73	173	86,93	26	13,07
PESARO	2.415	74,72	817	25,28	196	89,50	23	10,50
<b>MARCHE</b>	<b>9.855</b>	<b>72,32</b>	<b>3.771</b>	<b>27,68</b>	<b>849</b>	<b>83,98</b>	<b>162</b>	<b>16,02</b>
PERUGIA	3.649	73,90	1.289	26,10	299	77,86	85	22,14
TERNI	1.156	68,44	533	31,56	92	80,70	22	19,30
<b>UMBRIA</b>	<b>4.805</b>	<b>72,51</b>	<b>1.822</b>	<b>27,49</b>	<b>391</b>	<b>78,51</b>	<b>107</b>	<b>21,49</b>
FROSINONE	3.122	70,24	1.323	29,76	426	88,38	56	11,62
LATINA	3.257	66,96	1.607	33,04	276	76,88	83	23,12
RIETI	1.010	61,40	635	38,60	119	76,28	37	23,72
ROMA	20.168	59,16	13.924	40,84	1.358	75,49	441	24,51
VITERBO	2.003	65,52	1.054	34,48	163	89,56	19	10,44
<b>LAZIO</b>	<b>29.560</b>	<b>61,45</b>	<b>18.543</b>	<b>38,55</b>	<b>2.342</b>	<b>78,64</b>	<b>636</b>	<b>21,36</b>
L'AQUILA	1.473	66,80	732	33,20	268	84,28	50	15,72
CHIETI	2.167	69,72	941	30,28	177	75,32	58	24,68
PESCARA	1.684	62,98	990	37,02	147	71,71	58	28,29
TERAMO	1.484	70,70	615	29,30	103	72,03	40	27,97
<b>ABRUZZO</b>	<b>6.808</b>	<b>67,50</b>	<b>3.278</b>	<b>32,50</b>	<b>695</b>	<b>77,14</b>	<b>206</b>	<b>22,86</b>
CAMPOBASSO	1.398	67,86	662	32,14	407	88,48	53	11,52
ISERNA	571	69,21	254	30,79	120	76,92	36	23,08
<b>MOLISE</b>	<b>1.969</b>	<b>68,25</b>	<b>916</b>	<b>31,75</b>	<b>527</b>	<b>85,55</b>	<b>89</b>	<b>14,45</b>
<b>ITALIA CENTRALE</b>	<b>73.510</b>	<b>65,97</b>	<b>37.916</b>	<b>34,03</b>	<b>6.110</b>	<b>78,17</b>	<b>1.706</b>	<b>21,83</b>
AVELLINO	2.092	68,88	945	31,12	98	69,50	43	30,50
BENEVENTO	1.686	73,08	621	26,92	76	75,25	25	24,75
CASERTA	5.426	68,27	2.522	31,73	882	88,20	118	11,80
NAPOLI	24.694	75,60	7.970	24,40	2.305	88,76	292	11,24
SALERNO	5.507	63,78	3.128	36,22	670	85,57	113	14,43
<b>CAMPANIA</b>	<b>39.405</b>	<b>72,18</b>	<b>15.186</b>	<b>27,82</b>	<b>4.031</b>	<b>87,21</b>	<b>591</b>	<b>12,79</b>
MATERA	1.382	69,10	618	30,90	169	82,44	36	17,56
POTENZA	1.848	69,84	798	30,16	336	97,11	10	2,89
<b>BASILICATA</b>	<b>3.230</b>	<b>69,52</b>	<b>1.416</b>	<b>30,48</b>	<b>505</b>	<b>91,65</b>	<b>46</b>	<b>8,35</b>
BARI	8.803	68,59	4.032	31,41	765	84,07	145	15,93
BRINDISI	2.139	73,86	757	26,14	286	90,79	29	9,21
FOGGIA	4.048	67,13	1.982	32,87	606	92,80	47	7,20
LECCE	5.249	76,01	1.657	23,99	504	88,42	66	11,58
TARANTO	2.784	74,16	970	25,84	447	85,14	78	14,86
<b>PUGLIA</b>	<b>23.023</b>	<b>71,01</b>	<b>9.398</b>	<b>28,99</b>	<b>2.608</b>	<b>87,72</b>	<b>365</b>	<b>12,28</b>
COSENZA	3.974	69,49	1.745	30,51	851	92,70	67	7,30
CATANZARO	1.949	70,54	814	29,46	132	70,97	54	29,03
CROTONE	970	62,91	572	37,09	401	99,26	3	0,74
REGGIO CALABRIA	3.490	63,73	1.986	36,27	319	75,06	106	24,94
VIBO VALENTIA	1.185	68,50	545	31,50	157	86,74	24	13,26
<b>CALABRIA</b>	<b>11.568</b>	<b>67,14</b>	<b>5.662</b>	<b>32,86</b>	<b>1.860</b>	<b>87,98</b>	<b>254</b>	<b>12,02</b>
<b>ITALIA MERID.</b>	<b>77.226</b>	<b>70,92</b>	<b>31.662</b>	<b>29,08</b>	<b>9.004</b>	<b>87,76</b>	<b>1.256</b>	<b>12,24</b>

## ESAMI DI TEORIA (uomini)

	CATEGORIE PATENTI INFERIORI (A-B-BE-AM-AS-BS)				ALTRE CATEGORIE PATENTI			
	IDONEI	%	RESPINTI	%	IDONEI	%	RESPINTI	%
<i>AGRIGENTO</i>	3.368	69,98	1.445	30,02	220	91,67	20	8,33
<i>CALTANISSETTA</i>	1.899	69,71	825	30,29	287	90,82	29	9,18
<i>CATANIA</i>	6.205	70,83	2.556	29,17	626	83,80	121	16,20
<i>ENNA</i>	1.248	70,71	517	29,29	104	93,69	7	6,31
<i>MESSINA</i>	3.456	72,67	1.300	27,33	278	96,19	11	3,81
<i>PALERMO</i>	6.459	65,68	3.375	34,32	496	81,85	110	18,15
<i>RAGUSA</i>	2.688	80,67	644	19,33	224	93,72	15	6,28
<i>SIRACUSA</i>	2.862	70,22	1.214	29,78	206	92,79	16	7,21
<i>TRAPANI</i>	3.308	76,91	993	23,09	263	91,00	26	9,00
<b>SICILIA</b>	<b>31.493</b>	<b>70,99</b>	<b>12.869</b>	<b>29,01</b>	<b>2.704</b>	<b>88,39</b>	<b>355</b>	<b>11,61</b>
<i>CAGLIARI</i>	3.472	67,84	1.646	32,16	326	66,13	167	33,87
<i>NUORO</i>	1.033	67,30	502	32,70	116	72,05	45	27,95
<i>ORISTANO</i>	767	69,54	336	30,46	93	83,78	18	16,22
<i>SASSARI</i>	2.274	62,34	1.374	37,66	131	76,16	41	23,84
<b>SARDEGNA</b>	<b>7.546</b>	<b>66,17</b>	<b>3.858</b>	<b>33,83</b>	<b>666</b>	<b>71,08</b>	<b>271</b>	<b>28,92</b>
<b>ITALIA INSULARE</b>	<b>39.039</b>	<b>70,01</b>	<b>16.727</b>	<b>29,99</b>	<b>3.370</b>	<b>84,33</b>	<b>626</b>	<b>15,67</b>
<b>NAZIONALE</b>	<b>330.461</b>	<b>69,67</b>	<b>143.876</b>	<b>30,33</b>	<b>29.609</b>	<b>83,17</b>	<b>5.991</b>	<b>16,83</b>

# ESAMI DI TEORIA (donne)

	CATEGORIE PATENTI INFERIORI (A-B-BE-AM-AS-BS)				ALTRE CATEGORIE PATENTI			
	IDONEI	%	RESPINTI	%	IDONEI	%	RESPINTI	%
AOSTA	588	72,86	219	27,14	1	100,00	0	0,00
<b>VALLE D'AOSTA</b>	<b>588</b>	<b>72,86</b>	<b>219</b>	<b>27,14</b>	<b>1</b>	<b>100,00</b>	<b>0</b>	<b>0,00</b>
ALESSANDRIA	1.742	75,54	564	24,46	3	75,00	1	25,00
ASTI	948	75,06	315	24,94	1	100,00	0	0,00
BIELLA	824	73,51	297	26,49	5	83,33	1	16,67
CUNEO	3.074	76,66	936	23,34	12	100,00	0	0,00
NOVARA	1.469	68,61	672	31,39	3	100,00	0	0,00
TORINO	8.787	70,90	3.607	29,10	28	84,85	5	15,15
VERBANIA	876	72,70	329	27,30	12	80,00	3	20,00
VERCELLI	871	75,09	289	24,91	6	100,00	0	0,00
<b>PIEMONTE</b>	<b>18.591</b>	<b>72,62</b>	<b>7.009</b>	<b>27,38</b>	<b>70</b>	<b>87,50</b>	<b>10</b>	<b>12,50</b>
BERGAMO	5.777	76,68	1.757	23,32	16	84,21	3	15,79
BRESCIA	5.612	74,14	1.957	25,86	16	94,12	1	5,88
COMO	2.680	73,34	974	26,66	17	89,47	2	10,53
CREMONA	1.543	75,90	490	24,10	1	50,00	1	50,00
LECCO	1.470	79,72	374	20,28	1	100,00	0	0,00
LODI	831	74,93	278	25,07	0	0,00	0	0,00
MILANO	15.067	69,91	6.484	30,09	19	76,00	6	24,00
MANTOVA	1.637	68,64	748	31,36	2	100,00	0	0,00
PAVIA	2.053	73,90	725	26,10	1	50,00	1	50,00
SONDRIO	947	80,80	225	19,20	7	100,00	0	0,00
VARESE	3.854	75,57	1.246	24,43	7	100,00	0	0,00
<b>LOMBARDIA</b>	<b>41.471</b>	<b>73,10</b>	<b>15.258</b>	<b>26,90</b>	<b>87</b>	<b>86,14</b>	<b>14</b>	<b>13,86</b>
BOLZANO	2.642	68,77	1.200	31,23	14	73,68	5	26,32
TRENTO	2.855	73,49	1.030	26,51	20	90,91	2	9,09
<b>TRENTINO A.A.</b>	<b>5.497</b>	<b>71,14</b>	<b>2.230</b>	<b>28,86</b>	<b>34</b>	<b>82,93</b>	<b>7</b>	<b>17,07</b>
BELLUNO	958	71,44	383	28,56	4	100,00	0	0,00
PADOVA	3.999	73,04	1.476	26,96	3	100,00	0	0,00
ROVIGO	1.141	77,25	336	22,75	4	100,00	0	0,00
TREVISO	4.086	76,83	1.232	23,17	18	75,00	6	25,00
VENEZIA	3.243	70,87	1.333	29,13	19	90,48	2	9,52
VICENZA	4.462	80,02	1.114	19,98	5	62,50	3	37,50
VERONA	4.316	68,10	2.022	31,90	13	81,25	3	18,75
<b>VENETO</b>	<b>22.205</b>	<b>73,77</b>	<b>7.896</b>	<b>26,23</b>	<b>66</b>	<b>82,50</b>	<b>14</b>	<b>17,50</b>
GORIZIA	563	74,57	192	25,43	3	100,00	0	0,00
PORDENONE	1.166	76,66	355	23,34	11	100,00	0	0,00
TRIESTE	826	66,56	415	33,44	5	71,43	2	28,57
UDINE	2.278	71,19	922	28,81	3	100,00	0	0,00
<b>FRIULI V.G.</b>	<b>4.833</b>	<b>71,95</b>	<b>1.884</b>	<b>28,05</b>	<b>22</b>	<b>91,67</b>	<b>2</b>	<b>8,33</b>
GENOVA	3.087	72,18	1.190	27,82	6	100,00	0	0,00
IMPERIA	1.138	71,84	446	28,16	6	100,00	0	0,00
LA SPEZIA	863	74,14	301	25,86	5	83,33	1	16,67
SAVONA	1.179	68,03	554	31,97	2	100,00	0	0,00
<b>LIGURIA</b>	<b>6.267</b>	<b>71,56</b>	<b>2.491</b>	<b>28,44</b>	<b>19</b>	<b>95,00</b>	<b>1</b>	<b>5,00</b>
BOLOGNA	4.027	73,70	1.437	26,30	18	90,00	2	10,00
FERRARA	1.319	71,45	527	28,55	3	100,00	0	0,00
FORLI	1.834	74,19	638	25,81	6	100,00	0	0,00
MODENA	2.897	76,50	890	23,50	10	100,00	0	0,00
PIACENZA	1.188	69,96	510	30,04	1	100,00	0	0,00
PARMA	1.909	72,39	728	27,61	6	85,71	1	14,29
RAVENNA	1.503	74,08	526	25,92	0	0,00	2	100,00
REGGIO EMILIA	2.369	73,07	873	26,93	4	80,00	1	20,00
RIMINI	1.935	75,17	639	24,83	7	100,00	0	0,00
<b>EMILIA ROMAGNA</b>	<b>18.981</b>	<b>73,72</b>	<b>6.768</b>	<b>26,28</b>	<b>55</b>	<b>90,16</b>	<b>6</b>	<b>9,84</b>
<b>ITALIA SETT.</b>	<b>118.433</b>	<b>73,02</b>	<b>43.755</b>	<b>26,98</b>	<b>354</b>	<b>86,76</b>	<b>54</b>	<b>13,24</b>



# ESAMI DI TEORIA (donne)

	CATEGORIE PATENTI INFERIORI (A-B-BE-AM-AS-BS)				ALTRE CATEGORIE PATENTI			
	IDONEI	%	RESPINTI	%	IDONEI	%	RESPINTI	%
AREZZO	1.555	66,17	795	33,83	8	61,54	5	38,46
FIRENZE	6.014	68,19	2.806	31,81	15	75,00	5	25,00
GROSSETO	1.019	64,58	559	35,42	2	100,00	0	0,00
LIVORNO	1.531	62,75	909	37,25	6	50,00	6	50,00
LUCCA	1.924	68,69	877	31,31	13	81,25	3	18,75
MASSA CARRARA	757	68,76	344	31,24	7	87,50	1	12,50
PISA	2.153	72,37	822	27,63	8	100,00	0	0,00
PISTOIA	1.353	76,44	417	23,56	1	50,00	1	50,00
SIENA	1.307	72,17	504	27,83	1	50,00	1	50,00
<b>TOSCANA</b>	<b>17.613</b>	<b>68,68</b>	<b>8.033</b>	<b>31,32</b>	<b>61</b>	<b>73,49</b>	<b>22</b>	<b>26,51</b>
ANCONA	2.323	73,42	841	26,58	2	66,67	1	33,33
ASCOLI PICENO	1.838	73,02	679	26,98	11	91,67	1	8,33
MACERATA	1.502	70,65	624	29,35	5	100,00	0	0,00
PESARO	2.119	75,62	683	24,38	4	100,00	0	0,00
<b>MARCHE</b>	<b>7.782</b>	<b>73,35</b>	<b>2.827</b>	<b>26,65</b>	<b>22</b>	<b>91,67</b>	<b>2</b>	<b>8,33</b>
PERUGIA	3.043	72,73	1.141	27,27	12	92,31	1	7,69
TERNI	915	67,53	440	32,47	2	100,00	0	0,00
<b>UMBRIA</b>	<b>3.958</b>	<b>71,46</b>	<b>1.581</b>	<b>28,54</b>	<b>14</b>	<b>93,33</b>	<b>1</b>	<b>6,67</b>
FROSINONE	2.454	68,07	1.151	31,93	24	92,31	2	7,69
LATINA	2.824	68,74	1.284	31,26	11	68,75	5	31,25
RIETI	754	64,55	414	35,45	3	75,00	1	25,00
ROMA	18.675	62,10	11.396	37,90	62	77,50	18	22,50
VITERBO	1.596	69,91	687	30,09	8	66,67	4	33,33
<b>LAZIO</b>	<b>26.303</b>	<b>63,79</b>	<b>14.932</b>	<b>36,21</b>	<b>108</b>	<b>78,26</b>	<b>30</b>	<b>21,74</b>
L'AQUILA	1.289	69,38	569	30,62	5	71,43	2	28,57
CHIETI	1.820	71,29	733	28,71	6	75,00	2	25,00
PESCARA	1.475	64,49	812	35,51	2	100,00	0	0,00
TERAMO	1.197	70,66	497	29,34	6	85,71	1	14,29
<b>ABRUZZO</b>	<b>5.781</b>	<b>68,89</b>	<b>2.611</b>	<b>31,11</b>	<b>19</b>	<b>79,17</b>	<b>5</b>	<b>20,83</b>
CAMPOBASSO	1.100	71,80	432	28,20	10	100,00	0	0,00
ISERNA	479	66,90	237	33,10	6	100,00	0	0,00
<b>MOLISE</b>	<b>1.579</b>	<b>70,24</b>	<b>669</b>	<b>29,76</b>	<b>16</b>	<b>100,00</b>	<b>0</b>	<b>0,00</b>
<b>ITALIA CENTRALE</b>	<b>63.016</b>	<b>67,28</b>	<b>30.653</b>	<b>32,72</b>	<b>240</b>	<b>80,00</b>	<b>60</b>	<b>20,00</b>
AVELLINO	1.850	68,98	832	31,02	4	57,14	3	42,86
BENEVENTO	1.334	75,37	436	24,63	2	66,67	1	33,33
CASERTA	4.508	67,34	2.186	32,66	19	95,00	1	5,00
NAPOLI	17.125	72,31	6.557	27,69	109	90,83	11	9,17
SALERNO	5.006	66,82	2.486	33,18	16	94,12	1	5,88
<b>CAMPANIA</b>	<b>29.823</b>	<b>70,47</b>	<b>12.497</b>	<b>29,53</b>	<b>150</b>	<b>89,82</b>	<b>17</b>	<b>10,18</b>
MATERA	1.126	71,09	458	28,91	3	100,00	0	0,00
POTENZA	1.567	70,27	663	29,73	5	100,00	0	0,00
<b>BASILICATA</b>	<b>2.693</b>	<b>70,61</b>	<b>1.121</b>	<b>29,39</b>	<b>8</b>	<b>100,00</b>	<b>0</b>	<b>0,00</b>
BARI	7.331	70,78	3.027	29,22	19	90,48	2	9,52
BRINDISI	1.680	75,20	554	24,80	8	100,00	0	0,00
FOGGIA	3.138	70,77	1.296	29,23	7	87,50	1	12,50
LECCE	3.973	75,86	1.264	24,14	26	92,86	2	7,14
TARANTO	2.491	77,38	728	22,62	18	94,74	1	5,26
<b>PUGLIA</b>	<b>18.613</b>	<b>73,04</b>	<b>6.869</b>	<b>26,96</b>	<b>78</b>	<b>92,86</b>	<b>6</b>	<b>7,14</b>
COSENZA	3.218	72,43	1.225	27,57	17	100,00	0	0,00
CATANZARO	1.533	73,00	567	27,00	3	37,50	5	62,50
CROTONE	870	67,86	412	32,14	6	100,00	0	0,00
REGGIO CALABRIA	2.662	67,94	1.256	32,06	3	75,00	1	25,00
VIBO VALENTIA	834	73,74	297	26,26	2	100,00	0	0,00
<b>CALABRIA</b>	<b>9.117</b>	<b>70,82</b>	<b>3.757</b>	<b>29,18</b>	<b>31</b>	<b>83,78</b>	<b>6</b>	<b>16,22</b>
<b>ITALIA MERID.</b>	<b>60.246</b>	<b>71,31</b>	<b>24.244</b>	<b>28,69</b>	<b>267</b>	<b>90,20</b>	<b>29</b>	<b>9,80</b>

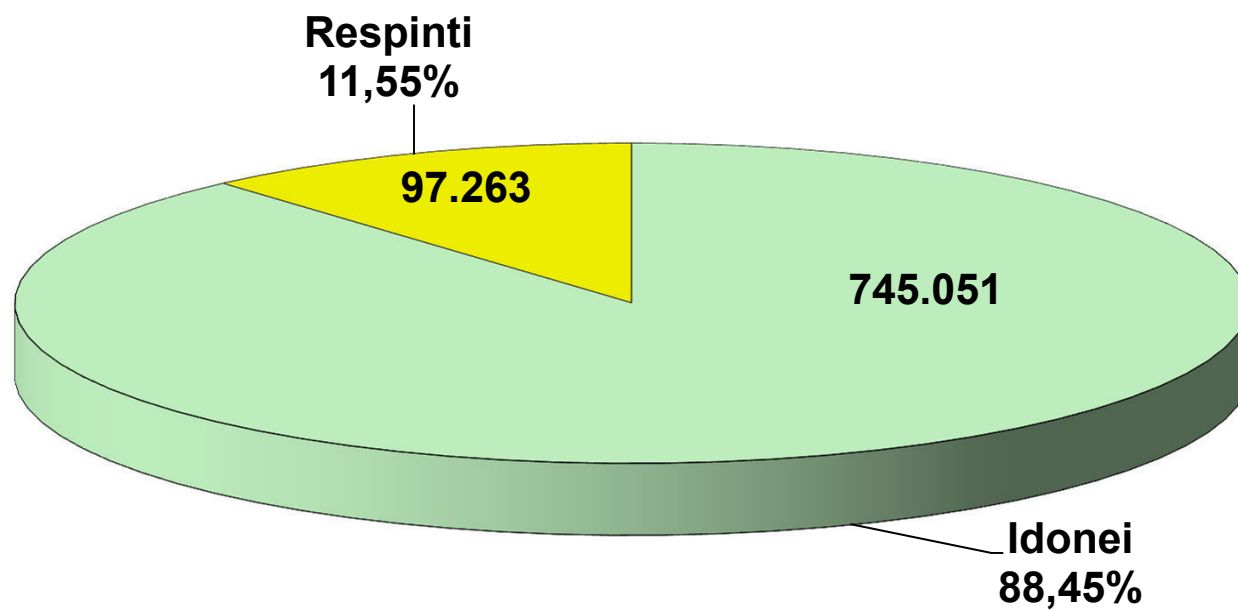
## ESAMI DI TEORIA (donne)

	CATEGORIE PATENTI INFERIORI (A-B-BE-AM-AS-BS)				ALTRE CATEGORIE PATENTI			
	IDONEI	%	RESPINTI	%	IDONEI	%	RESPINTI	%
<i>AGRIGENTO</i>	2.433	74,77	821	25,23	5	83,33	1	16,67
<i>CALTANISSETTA</i>	1.361	73,21	498	26,79	9	100,00	0	0,00
<i>CATANIA</i>	5.111	73,23	1.868	26,77	10	83,33	2	16,67
<i>ENNA</i>	1.011	77,41	295	22,59	7	100,00	0	0,00
<i>MESSINA</i>	2.790	75,98	882	24,02	11	100,00	0	0,00
<i>PALERMO</i>	4.982	68,46	2.295	31,54	15	75,00	5	25,00
<i>RAGUSA</i>	2.108	80,95	496	19,05	6	100,00	0	0,00
<i>SIRACUSA</i>	2.096	72,35	801	27,65	9	100,00	0	0,00
<i>TRAPANI</i>	2.395	76,91	719	23,09	8	80,00	2	20,00
<b>SICILIA</b>	<b>24.287</b>	<b>73,68</b>	<b>8.675</b>	<b>26,32</b>	<b>80</b>	<b>88,89</b>	<b>10</b>	<b>11,11</b>
<i>CAGLIARI</i>	3.009	73,97	1.059	26,03	3	50,00	3	50,00
<i>NUORO</i>	920	71,65	364	28,35	6	66,67	3	33,33
<i>ORISTANO</i>	629	71,89	246	28,11	1	100,00	0	0,00
<i>SASSARI</i>	2.013	65,61	1.055	34,39	2	66,67	1	33,33
<b>SARDEGNA</b>	<b>6.571</b>	<b>70,69</b>	<b>2.724</b>	<b>29,31</b>	<b>12</b>	<b>63,16</b>	<b>7</b>	<b>36,84</b>
<b>ITALIA INSULARE</b>	<b>30.858</b>	<b>73,02</b>	<b>11.399</b>	<b>26,98</b>	<b>92</b>	<b>84,40</b>	<b>17</b>	<b>15,60</b>
<b>NAZIONALE</b>	<b>272.553</b>	<b>71,24</b>	<b>110.051</b>	<b>28,76</b>	<b>953</b>	<b>85,62</b>	<b>160</b>	<b>14,38</b>

# **CAPITOLO III**

**ESAMI DI GUIDA**

## Prove d'esame 2014 (guide)



# ESITI ESAMI GUIDA

	TOTALE PROVE	TOTALE IDONEI		TOTALE RESPINTI	
		N.	%	N.	%
AOSTA	1.934	1.548	80,04	386	19,96
<b>VALLE D'AOSTA</b>	<b>1.934</b>	<b>1.548</b>	<b>80,04</b>	<b>386</b>	<b>19,96</b>
ALESSANDRIA	5.356	4.467	83,40	889	16,60
ASTI	3.121	2.470	79,14	651	20,86
BIELLA	2.769	2.264	81,76	505	18,24
CUNEO	9.203	8.476	92,10	727	7,90
NOVARA	4.261	3.946	92,61	315	7,39
TORINO	27.050	21.596	79,84	5.454	20,16
VERBANIA	3.152	3.057	96,99	95	3,01
VERCELLI	2.419	2.333	96,44	86	3,56
<b>PIEMONTE</b>	<b>57.331</b>	<b>48.609</b>	<b>84,79</b>	<b>8.722</b>	<b>15,21</b>
BERGAMO	16.614	15.655	94,23	959	5,77
BRESCIA	17.279	15.270	88,37	2.009	11,63
COMO	8.170	7.475	91,49	695	8,51
CREMONA	4.681	4.262	91,05	419	8,95
LECCO	4.627	4.012	86,71	615	13,29
LODI	2.506	2.165	86,39	341	13,61
MILANO	45.521	38.910	85,48	6.611	14,52
MANTOVA	5.435	4.216	77,57	1.219	22,43
PAVIA	5.713	5.306	92,88	407	7,12
SONDRIO	3.137	2.742	87,41	395	12,59
VARESE	11.219	9.818	87,51	1.401	12,49
<b>LOMBARDIA</b>	<b>124.902</b>	<b>109.831</b>	<b>87,93</b>	<b>15.071</b>	<b>12,07</b>
BOLZANO	8.660	7.580	87,53	1.080	12,47
TRENTO	9.651	7.227	74,88	2.424	25,12
<b>TRENTINO A.A.</b>	<b>18.311</b>	<b>14.807</b>	<b>80,86</b>	<b>3.504</b>	<b>19,14</b>
BELLUNO	3.130	2.551	81,50	579	18,50
PADOVA	12.156	10.442	85,90	1.714	14,10
ROVIGO	3.614	3.001	83,04	613	16,96
TREVISO	12.554	11.506	91,65	1.048	8,35
VENEZIA	10.238	8.545	83,46	1.693	16,54
VICENZA	13.171	11.590	88,00	1.581	12,00
VERONA	14.707	11.388	77,43	3.319	22,57
<b>VENETO</b>	<b>69.570</b>	<b>59.023</b>	<b>84,84</b>	<b>10.547</b>	<b>15,16</b>
GORIZIA	1.901	1.600	84,17	301	15,83
PORDENONE	3.452	3.085	89,37	367	10,63
TRIESTE	2.818	2.366	83,96	452	16,04
UDINE	7.276	5.608	77,08	1.668	22,92
<b>FRIULI V.G.</b>	<b>15.447</b>	<b>12.659</b>	<b>81,95</b>	<b>2.788</b>	<b>18,05</b>
GENOVA	12.760	8.637	67,69	4.123	32,31
IMPERIA	3.696	3.014	81,55	682	18,45
LA SPEZIA	2.887	2.498	86,53	389	13,47
SAVONA	3.804	3.264	85,80	540	14,20
<b>LIGURIA</b>	<b>23.147</b>	<b>17.413</b>	<b>75,23</b>	<b>5.734</b>	<b>24,77</b>
BOLOGNA	11.695	10.362	88,60	1.333	11,40
FERRARA	4.510	3.627	80,42	883	19,58
FORLI	5.765	4.535	78,66	1.230	21,34
MODENA	8.736	7.079	81,03	1.657	18,97
PIACENZA	3.604	3.104	86,13	500	13,87
PARMA	6.037	4.817	79,79	1.220	20,21
RAVENNA	4.873	3.914	80,32	959	19,68
REGGIO EMILIA	7.354	5.754	78,24	1.600	21,76
RIMINI	5.792	5.120	88,40	672	11,60
<b>EMILIA ROMAGNA</b>	<b>58.366</b>	<b>48.312</b>	<b>82,77</b>	<b>10.054</b>	<b>17,23</b>
<b>ITALIA SETT.</b>	<b>369.008</b>	<b>312.202</b>	<b>84,61</b>	<b>56.806</b>	<b>15,39</b>

# ESITI ESAMI GUIDA

	TOTALE PROVE	TOTALE IDONEI		TOTALE RESPINTI	
		N.	%	N.	%
AREZZO	4.894	4.342	88,72	552	11,28
FIRENZE	18.357	13.794	75,14	4.563	24,86
GROSSETO	2.957	2.615	88,43	342	11,57
LIVORNO	5.079	4.187	82,44	892	17,56
LUCCA	5.699	5.232	91,81	467	8,19
MASSA CARRARA	2.921	2.345	80,28	576	19,72
PISA	6.657	6.084	91,39	573	8,61
PISTOIA	4.529	3.307	73,02	1.222	26,98
SIENA	3.804	3.287	86,41	517	13,59
<b>TOSCANA</b>	<b>54.897</b>	<b>45.193</b>	<b>82,32</b>	<b>9.704</b>	<b>17,68</b>
ANCONA	6.977	6.281	90,02	696	9,98
ASCOLI PICENO	5.849	5.259	89,91	590	10,09
MACERATA	4.894	4.464	91,21	430	8,79
PESARO	6.185	5.492	88,80	693	11,20
<b>MARCHE</b>	<b>23.905</b>	<b>21.496</b>	<b>89,92</b>	<b>2.409</b>	<b>10,08</b>
PERUGIA	9.467	8.122	85,79	1.345	14,21
TERNI	3.006	2.474	82,30	532	17,70
<b>UMBRIA</b>	<b>12.473</b>	<b>10.596</b>	<b>84,95</b>	<b>1.877</b>	<b>15,05</b>
FROSINONE	7.192	6.930	96,36	262	3,64
LATINA	8.228	7.538	91,61	690	8,39
RIETI	2.462	2.128	86,43	334	13,57
ROMA	57.933	49.373	85,22	8.560	14,78
VITERBO	4.738	4.483	94,62	255	5,38
<b>LAZIO</b>	<b>80.553</b>	<b>70.452</b>	<b>87,46</b>	<b>10.101</b>	<b>12,54</b>
L'AQUILA	3.839	3.560	92,73	279	7,27
CHIETI	5.748	5.101	88,74	647	11,26
PESCARA	4.830	3.974	82,28	856	17,72
TERAMO	3.493	3.193	91,41	300	8,59
<b>ABRUZZO</b>	<b>17.910</b>	<b>15.828</b>	<b>88,38</b>	<b>2.082</b>	<b>11,62</b>
CAMPOBASSO	3.441	3.291	95,64	150	4,36
ISERNIA	1.408	1.406	99,86	2	0,14
<b>MOLISE</b>	<b>4.849</b>	<b>4.697</b>	<b>96,87</b>	<b>152</b>	<b>3,13</b>
<b>ITALIA CENTRALE</b>	<b>194.587</b>	<b>168.262</b>	<b>86,47</b>	<b>26.325</b>	<b>13,53</b>
AVELLINO	4.905	4.644	94,68	261	5,32
BENEVENTO	3.833	3.623	94,52	210	5,48
CASERTA	14.015	13.672	97,55	343	2,45
NAPOLI	55.907	54.994	98,37	913	1,63
SALERNO	15.195	14.726	96,91	469	3,09
<b>CAMPANIA</b>	<b>93.855</b>	<b>91.659</b>	<b>97,66</b>	<b>2.196</b>	<b>2,34</b>
MATERA	3.171	3.025	95,40	146	4,60
POTENZA	4.377	4.334	99,02	43	0,98
<b>BASILICATA</b>	<b>7.548</b>	<b>7.359</b>	<b>97,50</b>	<b>189</b>	<b>2,50</b>
BARI	20.655	19.754	95,64	901	4,36
BRINDISI	5.068	4.889	96,47	179	3,53
FOGGIA	9.064	8.950	98,74	114	1,26
LECCE	11.925	11.756	98,58	169	1,42
TARANTO	7.109	6.616	93,07	493	6,93
<b>PUGLIA</b>	<b>53.821</b>	<b>51.965</b>	<b>96,55</b>	<b>1.856</b>	<b>3,45</b>
COSENZA	9.603	9.161	95,40	442	4,60
CATANZARO	4.500	4.346	96,58	154	3,42
CROTONE	2.593	2.499	96,37	94	3,63
REGGIO CALABRIA	7.950	7.708	96,96	242	3,04
VIBO VALENTIA	2.390	2.363	98,87	27	1,13
<b>CALABRIA</b>	<b>27.036</b>	<b>26.077</b>	<b>96,45</b>	<b>959</b>	<b>3,55</b>
<b>ITALIA MERID.</b>	<b>182.260</b>	<b>177.060</b>	<b>97,15</b>	<b>5.200</b>	<b>2,85</b>

# ESITI ESAMI GUIDA

	TOTALE PROVE	TOTALE IDONEI		TOTALE RESPINTI	
		N.	%	N.	%
AGRIGENTO	7.309	7.002	95,80	307	4,20
CALTANISSETTA	4.491	4.246	94,54	245	5,46
CATANIA	16.201	15.371	94,88	830	5,12
ENNA	2.770	2.662	96,10	108	3,90
MESSINA	8.556	8.438	98,62	118	1,38
PALERMO	16.067	15.430	96,04	637	3,96
RAGUSA	5.907	5.655	95,73	252	4,27
SIRACUSA	6.920	6.400	92,49	520	7,51
TRAPANI	7.380	6.814	92,33	566	7,67
<b>SICILIA</b>	<b>75.601</b>	<b>72.018</b>	<b>95,26</b>	<b>3.583</b>	<b>4,74</b>
CAGLIARI	10.496	6.701	63,84	3.795	36,16
NUORO	2.472	2.234	90,37	238	9,63
ORISTANO	1.801	1.694	94,06	107	5,94
SASSARI	6.089	4.880	80,14	1.209	19,86
<b>SARDEGNA</b>	<b>20.858</b>	<b>15.509</b>	<b>74,36</b>	<b>5.349</b>	<b>25,64</b>
<b>ITALIA INSULARE</b>	<b>96.459</b>	<b>87.527</b>	<b>90,74</b>	<b>8.932</b>	<b>9,26</b>
<b>NAZIONALE</b>	<b>842.314</b>	<b>745.051</b>	<b>88,45</b>	<b>97.263</b>	<b>11,55</b>

# ESAMI DI GUIDA

	PRIVATISTI				AUTOSCUOLE			
	IDONEI	%	RESPINTI	%	IDONEI	%	RESPINTI	%
AOSTA	276	80,70	66	19,30	1.272	79,90	320	20,10
<b>VALLE D'AOSTA</b>	<b>276</b>	<b>80,70</b>	<b>66</b>	<b>19,30</b>	<b>1.272</b>	<b>79,90</b>	<b>320</b>	<b>20,10</b>
ALESSANDRIA	139	84,24	26	15,76	4.328	83,38	863	16,62
ASTI	66	78,57	18	21,43	2.404	79,16	633	20,84
BIELLA	99	71,74	39	28,26	2.165	82,29	466	17,71
CUNEO	213	95,09	11	4,91	8.263	92,03	716	7,97
NOVARA	57	85,07	10	14,93	3.889	92,73	305	7,27
TORINO	716	88,29	95	11,71	20.880	79,58	5.359	20,42
VERBANIA	116	95,87	5	4,13	2.941	97,03	90	2,97
VERCELLI	33	86,84	5	13,16	2.300	96,60	81	3,40
<b>PIEMONTE</b>	<b>1.439</b>	<b>87,32</b>	<b>209</b>	<b>12,68</b>	<b>47.170</b>	<b>84,71</b>	<b>8.513</b>	<b>15,29</b>
BERGAMO	308	90,06	34	9,94	15.347	94,32	925	5,68
BRESCIA	262	91,61	24	8,39	15.008	88,32	1.985	11,68
COMO	237	88,10	32	11,90	7.238	91,61	663	8,39
CREMONA	131	92,91	10	7,09	4.131	90,99	409	9,01
LECCO	123	84,25	23	15,75	3.889	86,79	592	13,21
LODI	115	92,74	9	7,26	2.050	86,06	332	13,94
MILANO	1.771	85,06	311	14,94	37.139	85,50	6.300	14,50
MANTOVA	80	80,00	20	20,00	4.136	77,53	1.199	22,47
PAVIA	247	77,92	70	22,08	5.059	93,75	337	6,25
SONDRIO	82	82,00	18	18,00	2.660	87,59	377	12,41
VARESE	270	82,32	58	17,68	9.548	87,67	1.343	12,33
<b>LOMBARDIA</b>	<b>3.626</b>	<b>85,62</b>	<b>609</b>	<b>14,38</b>	<b>106.205</b>	<b>88,01</b>	<b>14.462</b>	<b>11,99</b>
BOLZANO	399	84,36	74	15,64	7.181	87,71	1.006	12,29
TRENTO	280	77,56	81	22,44	6.947	74,78	2.343	25,22
<b>TRENTINO A.A.</b>	<b>679</b>	<b>81,41</b>	<b>155</b>	<b>18,59</b>	<b>14.128</b>	<b>80,84</b>	<b>3.349</b>	<b>19,16</b>
BELLUNO	206	85,12	36	14,88	2.345	81,20	543	18,80
PADOVA	530	81,66	119	18,34	9.912	86,14	1.595	13,86
ROVIGO	41	87,23	6	12,77	2.960	82,98	607	17,02
TREVISO	226	85,93	37	14,07	11.280	91,77	1.011	8,23
VENEZIA	187	81,30	43	18,70	8.358	83,51	1.650	16,49
VICENZA	166	83,00	34	17,00	11.424	88,07	1.547	11,93
VERONA	528	73,64	189	26,36	10.860	77,63	3.130	22,37
<b>VENETO</b>	<b>1.884</b>	<b>80,24</b>	<b>464</b>	<b>19,76</b>	<b>57.139</b>	<b>85,00</b>	<b>10.083</b>	<b>15,00</b>
GORIZIA	109	85,16	19	14,84	1.491	84,09	282	15,91
PORDENONE	135	78,95	36	21,05	2.950	89,91	331	10,09
TRIESTE	274	89,84	31	10,16	2.092	83,25	421	16,75
UDINE	61	42,96	81	57,04	5.547	77,75	1.587	22,25
<b>FRIULI V.G.</b>	<b>579</b>	<b>77,61</b>	<b>167</b>	<b>22,39</b>	<b>12.080</b>	<b>82,17</b>	<b>2.621</b>	<b>17,83</b>
GENOVA	511	70,00	219	30,00	8.126	67,55	3.904	32,45
IMPERIA	143	77,72	41	22,28	2.871	81,75	641	18,25
LA SPEZIA	117	84,78	21	15,22	2.381	86,61	368	13,39
SAVONA	327	81,14	76	18,86	2.937	86,36	464	13,64
<b>LIGURIA</b>	<b>1.098</b>	<b>75,46</b>	<b>357</b>	<b>24,54</b>	<b>16.315</b>	<b>75,21</b>	<b>5.377</b>	<b>24,79</b>
BOLOGNA	261	82,33	56	17,67	10.101	88,78	1.277	11,22
FERRARA	101	77,69	29	22,31	3.526	80,50	854	19,50
FORLI	145	77,96	41	22,04	4.390	78,69	1.189	21,31
MODENA	126	78,26	35	21,74	6.953	81,08	1.622	18,92
PIACENZA	50	81,97	11	18,03	3.054	86,20	489	13,80
PARMA	67	67,68	32	32,32	4.750	79,99	1.188	20,01
RAVENNA	110	68,75	50	31,25	3.804	80,71	909	19,29
REGGIO EMILIA	73	80,22	18	19,78	5.681	78,22	1.582	21,78
RIMINI	133	81,10	31	18,90	4.987	88,61	641	11,39
<b>EMILIA ROMAGNA</b>	<b>1.066</b>	<b>77,87</b>	<b>303</b>	<b>22,13</b>	<b>47.246</b>	<b>82,89</b>	<b>9.751</b>	<b>17,11</b>
<b>ITALIA SETT.</b>	<b>10.647</b>	<b>82,05</b>	<b>2.330</b>	<b>17,95</b>	<b>301.555</b>	<b>84,70</b>	<b>54.476</b>	<b>15,30</b>



# ESAMI DI GUIDA

	PRIVATISTI				AUTOSCUOLE			
	IDONEI	%	RESPINTI	%	IDONEI	%	RESPINTI	%
AREZZO	84	86,60	13	13,40	4.258	88,76	539	11,24
FIRENZE	458	62,06	280	37,94	13.336	75,69	4.283	24,31
GROSSETO	225	87,21	33	12,79	2.390	88,55	309	11,45
LIVORNO	480	73,06	177	26,94	3.707	83,83	715	16,17
LUCCA	222	79,29	58	20,71	5.010	92,45	409	7,55
MASSA CARRARA	117	75,48	38	24,52	2.228	80,55	538	19,45
PISA	243	73,41	88	26,59	5.841	92,33	485	7,67
PISTOIA	198	76,74	60	23,26	3.109	72,79	1.162	27,21
SIENA	256	82,05	56	17,95	3.031	86,80	461	13,20
<b>TOSCANA</b>	<b>2.283</b>	<b>73,98</b>	<b>803</b>	<b>26,02</b>	<b>42.910</b>	<b>82,82</b>	<b>8.901</b>	<b>17,18</b>
ANCONA	372	82,48	79	17,52	5.909	90,55	617	9,45
ASCOLI PICENO	388	87,39	56	12,61	4.871	90,12	534	9,88
MACERATA	192	85,33	33	14,67	4.272	91,50	397	8,50
PESARO	159	86,89	24	13,11	5.333	88,85	669	11,15
<b>MARCHE</b>	<b>1.111</b>	<b>85,26</b>	<b>192</b>	<b>14,74</b>	<b>20.385</b>	<b>90,19</b>	<b>2.217</b>	<b>9,81</b>
PERUGIA	223	94,89	12	5,11	7.899	85,56	1.333	14,44
TERNI	111	84,73	20	15,27	2.363	82,19	512	17,81
<b>UMBRIA</b>	<b>334</b>	<b>91,26</b>	<b>32</b>	<b>8,74</b>	<b>10.262</b>	<b>84,76</b>	<b>1.845</b>	<b>15,24</b>
FROSINONE	166	96,51	6	3,49	6.764	96,35	256	3,65
LATINA	111	94,07	7	5,93	7.427	91,58	683	8,42
RIETI	137	95,80	6	4,20	1.991	85,86	328	14,14
ROMA	2.539	91,13	247	8,87	46.834	84,93	8.313	15,07
VITERBO	519	93,68	35	6,32	3.964	94,74	220	5,26
<b>LAZIO</b>	<b>3.472</b>	<b>92,02</b>	<b>301</b>	<b>7,98</b>	<b>66.980</b>	<b>87,24</b>	<b>9.800</b>	<b>12,76</b>
LAQUILA	121	89,63	14	10,37	3.439	92,85	265	7,15
CHIETI	166	84,69	30	15,31	4.935	88,89	617	11,11
PESCARA	299	77,46	87	22,54	3.675	82,70	769	17,30
TERAMO	147	94,23	9	5,77	3.046	91,28	291	8,72
<b>ABRUZZO</b>	<b>733</b>	<b>83,96</b>	<b>140</b>	<b>16,04</b>	<b>15.095</b>	<b>88,60</b>	<b>1.942</b>	<b>11,40</b>
CAMPOBASSO	202	94,39	12	5,61	3.089	95,72	138	4,28
ISERNIA	41	100,00	0	0,00	1.365	99,85	2	0,15
<b>MOLISE</b>	<b>243</b>	<b>95,29</b>	<b>12</b>	<b>4,71</b>	<b>4.454</b>	<b>96,95</b>	<b>140</b>	<b>3,05</b>
<b>ITALIA CENTRALE</b>	<b>8.176</b>	<b>84,67</b>	<b>1.480</b>	<b>15,33</b>	<b>160.086</b>	<b>86,57</b>	<b>24.845</b>	<b>13,43</b>
AVELLINO	89	89,00	11	11,00	4.555	94,80	250	5,20
BENEVENTO	108	87,10	16	12,90	3.515	94,77	194	5,23
CASERTA	140	98,59	2	1,41	13.532	97,54	341	2,46
NAPOLI	1.688	98,77	21	1,23	53.306	98,35	892	1,65
SALERNO	211	88,66	27	11,34	14.515	97,04	442	2,96
<b>CAMPANIA</b>	<b>2.236</b>	<b>96,67</b>	<b>77</b>	<b>3,33</b>	<b>89.423</b>	<b>97,69</b>	<b>2.119</b>	<b>2,31</b>
MATERA	197	98,01	4	1,99	2.828	95,22	142	4,78
POTENZA	120	98,36	2	1,64	4.214	99,04	41	0,96
<b>BASILICATA</b>	<b>317</b>	<b>98,14</b>	<b>6</b>	<b>1,86</b>	<b>7.042</b>	<b>97,47</b>	<b>183</b>	<b>2,53</b>
BARI	571	91,65	52	8,35	19.183	95,76	849	4,24
BRINDISI	111	97,37	3	2,63	4.778	96,45	176	3,55
FOGGIA	105	99,06	1	0,94	8.845	98,74	113	1,26
LECCE	560	97,05	17	2,95	11.196	98,66	152	1,34
TARANTO	235	91,44	22	8,56	6.381	93,13	471	6,87
<b>PUGLIA</b>	<b>1.582</b>	<b>94,34</b>	<b>95</b>	<b>5,66</b>	<b>50.383</b>	<b>96,62</b>	<b>1.761</b>	<b>3,38</b>
COSENZA	146	97,99	3	2,01	9.015	95,36	439	4,64
CATANZARO	150	98,68	2	1,32	4.196	96,50	152	3,50
CROTONE	38	97,44	1	2,56	2.461	96,36	93	3,64
REGGIO CALABRIA	168	96,00	7	4,00	7.540	96,98	235	3,02
VIBO VALENTIA	192	100,00	0	0,00	2.171	98,77	27	1,23
<b>CALABRIA</b>	<b>694</b>	<b>98,16</b>	<b>13</b>	<b>1,84</b>	<b>25.383</b>	<b>96,41</b>	<b>946</b>	<b>3,59</b>
<b>ITALIA MERID.</b>	<b>4.829</b>	<b>96,20</b>	<b>191</b>	<b>3,80</b>	<b>172.231</b>	<b>97,17</b>	<b>5.009</b>	<b>2,83</b>

# ESAMI DI GUIDA

	PRIVATISTI				AUTOSCUOLE			
	IDONEI	%	RESPINTI	%	IDONEI	%	RESPINTI	%
AGRIGENTO	709	93,04	53	6,96	6.293	96,12	254	3,88
CALTANISSETTA	293	97,02	9	2,98	3.953	94,37	236	5,63
CATANIA	447	87,82	62	12,18	14.924	95,11	768	4,89
ENNA	102	97,14	3	2,86	2.560	96,06	105	3,94
MESSINA	242	98,37	4	1,63	8.196	98,63	114	1,37
PALERMO	802	98,16	15	1,84	14.628	95,92	622	4,08
RAGUSA	131	92,91	10	7,09	5.524	95,80	242	4,20
SIRACUSA	630	85,83	104	14,17	5.770	93,28	416	6,72
TRAPANI	388	87,58	55	12,42	6.426	92,63	511	7,37
<b>SICILIA</b>	<b>3.744</b>	<b>92,24</b>	<b>315</b>	<b>7,76</b>	<b>68.274</b>	<b>95,43</b>	<b>3.268</b>	<b>4,57</b>
CAGLIARI	134	47,69	147	52,31	6.567	64,29	3.648	35,71
NUORO	65	91,55	6	8,45	2.169	90,34	232	9,66
ORISTANO	122	93,13	9	6,87	1.572	94,13	98	5,87
SASSARI	203	93,55	14	6,45	4.677	79,65	1.195	20,35
<b>SARDEGNA</b>	<b>524</b>	<b>74,86</b>	<b>176</b>	<b>25,14</b>	<b>14.985</b>	<b>74,34</b>	<b>5.173</b>	<b>25,66</b>
<b>ITALIA INSULARE</b>	<b>4.268</b>	<b>89,68</b>	<b>491</b>	<b>10,32</b>	<b>83.259</b>	<b>90,79</b>	<b>8.441</b>	<b>9,21</b>
<b>NAZIONALE</b>	<b>27.920</b>	<b>86,14</b>	<b>4.492</b>	<b>13,86</b>	<b>717.131</b>	<b>88,55</b>	<b>92.771</b>	<b>11,45</b>

# ESAMI DI GUIDA (uomini)

	CATEGORIE PATENTI INFERIORI (A-B-BE-AM-AS-BS)				ALTRE CATEGORIE PATENTI			
	IDONEI	%	RESPINTI	%	IDONEI	%	RESPINTI	%
AOSTA	897	85,10	157	14,90	71	91,03	7	8,97
<b>VALLE D'AOSTA</b>	<b>897</b>	<b>85,10</b>	<b>157</b>	<b>14,90</b>	<b>71</b>	<b>91,03</b>	<b>7</b>	<b>8,97</b>
ALESSANDRIA	2.521	87,72	353	12,28	148	86,55	23	13,45
ASTI	1.448	82,93	298	17,07	89	88,12	12	11,88
BIELLA	1.276	84,00	243	16,00	107	86,99	16	13,01
CUNEO	4.931	94,54	285	5,46	396	96,35	15	3,65
NOVARA	2.268	95,62	104	4,38	94	84,68	17	15,32
TORINO	12.142	83,96	2.320	16,04	809	93,85	53	6,15
VERBANIA	1.783	97,91	38	2,09	277	97,19	8	2,81
VERCELLI	1.350	96,91	43	3,09	106	99,07	1	0,93
<b>PIEMONTE</b>	<b>27.719</b>	<b>88,27</b>	<b>3.684</b>	<b>11,73</b>	<b>2.026</b>	<b>93,32</b>	<b>145</b>	<b>6,68</b>
BERGAMO	8.837	95,20	446	4,80	906	96,38	34	3,62
BRESCIA	8.975	91,61	822	8,39	622	95,84	27	4,16
COMO	4.287	93,32	307	6,68	426	90,83	43	9,17
CREMONA	2.420	93,40	171	6,60	208	94,12	13	5,88
LECCO	2.371	90,84	239	9,16	148	90,80	15	9,20
LODI	1.241	88,64	159	11,36	65	100,00	0	0,00
MILANO	22.847	88,13	3.077	11,87	658	85,57	111	14,43
MANTOVA	2.419	81,75	540	18,25	221	98,22	4	1,78
PAVIA	3.001	94,13	187	5,87	186	98,94	2	1,06
SONDRIO	1.708	90,37	182	9,63	102	94,44	6	5,56
VARESE	5.656	89,85	639	10,15	223	96,12	9	3,88
<b>LOMBARDIA</b>	<b>63.762</b>	<b>90,40</b>	<b>6.769</b>	<b>9,60</b>	<b>3.765</b>	<b>93,45</b>	<b>264</b>	<b>6,55</b>
BOLZANO	4.247	88,48	553	11,52	697	94,83	38	5,17
TRENTO	4.070	78,56	1.111	21,44	415	92,02	36	7,98
<b>TRENTINO A.A.</b>	<b>8.317</b>	<b>83,33</b>	<b>1.664</b>	<b>16,67</b>	<b>1.112</b>	<b>93,76</b>	<b>74</b>	<b>6,24</b>
BELLUNO	1.497	85,79	248	14,21	120	83,92	23	16,08
PADOVA	6.093	89,96	680	10,04	321	94,97	17	5,03
ROVIGO	1.698	87,21	249	12,79	134	92,41	11	7,59
TREVISO	6.499	93,62	443	6,38	753	95,32	37	4,68
VENEZIA	4.701	87,12	695	12,88	637	97,85	14	2,15
VICENZA	6.667	90,78	677	9,22	328	98,20	6	1,80
VERONA	6.560	79,55	1.686	20,45	614	95,05	32	4,95
<b>VENETO</b>	<b>33.715</b>	<b>87,82</b>	<b>4.678</b>	<b>12,18</b>	<b>2.907</b>	<b>95,41</b>	<b>140</b>	<b>4,59</b>
GORIZIA	872	88,35	115	11,65	134	83,75	26	16,25
PORDENONE	1.757	90,89	176	9,11	111	94,87	6	5,13
TRIESTE	1.391	86,88	210	13,12	85	95,51	4	4,49
UDINE	3.208	81,36	735	18,64	210	88,98	26	11,02
<b>FRIULI V.G.</b>	<b>7.228</b>	<b>85,40</b>	<b>1.236</b>	<b>14,60</b>	<b>540</b>	<b>89,70</b>	<b>62</b>	<b>10,30</b>
GENOVA	5.182	71,61	2.054	28,39	266	93,66	18	6,34
IMPERIA	1.754	85,64	294	14,36	96	93,20	7	6,80
LA SPEZIA	1.481	89,27	178	10,73	66	89,19	8	10,81
SAVONA	1.910	88,14	257	11,86	99	90,83	10	9,17
<b>LIGURIA</b>	<b>10.327</b>	<b>78,77</b>	<b>2.783</b>	<b>21,23</b>	<b>527</b>	<b>92,46</b>	<b>43</b>	<b>7,54</b>
BOLOGNA	5.828	91,82	519	8,18	370	93,43	26	6,57
FERRARA	2.145	84,52	393	15,48	151	96,18	6	3,82
FORLI	2.564	83,00	525	17,00	190	96,45	7	3,55
MODENA	3.957	85,89	650	14,11	276	97,18	8	2,82
PIACENZA	1.817	90,17	198	9,83	118	94,40	7	5,60
PARMA	2.777	85,98	453	14,02	171	83,01	35	16,99
RAVENNA	2.215	83,11	450	16,89	144	86,23	23	13,77
REGGIO EMILIA	3.291	84,54	602	15,46	194	83,26	39	16,74
RIMINI	2.813	90,57	293	9,43	250	97,28	7	2,72
<b>EMILIA ROMAGNA</b>	<b>27.407</b>	<b>87,03</b>	<b>4.083</b>	<b>12,97</b>	<b>1.864</b>	<b>92,19</b>	<b>158</b>	<b>7,81</b>
<b>ITALIA SETT.</b>	<b>179.372</b>	<b>82,05</b>	<b>25.054</b>	<b>17,95</b>	<b>12.812</b>	<b>84,70</b>	<b>893</b>	<b>15,30</b>

# ESAMI DI GUIDA (uomini)

	CATEGORIE PATENTI INFERIORI (A-B-BE-AM-AS-BS)				ALTRE CATEGORIE PATENTI			
	IDONEI	%	RESPINTI	%	IDONEI	%	RESPINTI	%
AREZZO	2.548	91,23	245	8,77	149	85,14	26	14,86
FIRENZE	7.847	78,33	2.171	21,67	257	95,54	12	4,46
GROSSETO	1.518	92,34	126	7,66	89	88,12	12	11,88
LIVORNO	2.412	85,05	424	14,95	107	90,68	11	9,32
LUCCA	2.967	92,92	226	7,08	214	95,96	9	4,04
MASSA CARRARA	1.366	81,94	301	18,06	98	86,73	15	13,27
PISA	3.374	92,67	267	7,33	515	96,80	17	3,20
PISTOIA	1.940	79,48	501	20,52	72	80,00	18	20,00
SIENA	1.920	89,30	230	10,70	131	94,93	7	5,07
<b>TOSCANA</b>	<b>25.892</b>	<b>85,22</b>	<b>4.491</b>	<b>14,78</b>	<b>1.632</b>	<b>92,78</b>	<b>127</b>	<b>7,22</b>
ANCONA	3.661	92,50	297	7,50	279	89,71	32	10,29
ASCOLI PICENO	3.071	93,06	229	6,94	206	89,57	24	10,43
MACERATA	2.683	92,52	217	7,48	175	94,59	10	5,41
PESARO	3.016	90,93	301	9,07	207	92,41	17	7,59
<b>MARCHE</b>	<b>12.431</b>	<b>92,25</b>	<b>1.044</b>	<b>7,75</b>	<b>867</b>	<b>91,26</b>	<b>83</b>	<b>8,74</b>
PERUGIA	4.623	91,09	452	8,91	342	94,21	21	5,79
TERNI	1.424	88,06	193	11,94	91	96,81	3	3,19
<b>UMBRIA</b>	<b>6.047</b>	<b>90,36</b>	<b>645</b>	<b>9,64</b>	<b>433</b>	<b>94,75</b>	<b>24</b>	<b>5,25</b>
FROSINONE	3.982	96,96	125	3,04	429	96,62	15	3,38
LATINA	4.352	93,93	281	6,07	294	95,15	15	4,85
RIETI	1.244	89,82	141	10,18	112	96,55	4	3,45
ROMA	27.994	88,36	3.688	11,64	1.501	89,24	181	10,76
VITERBO	2.539	95,88	109	4,12	228	99,56	1	0,44
<b>LAZIO</b>	<b>40.111</b>	<b>90,23</b>	<b>4.344</b>	<b>9,77</b>	<b>2.564</b>	<b>92,23</b>	<b>216</b>	<b>7,77</b>
L'AQUILA	1.896	94,05	120	5,95	263	96,34	10	3,66
CHIETI	2.982	92,55	240	7,45	180	81,82	40	18,18
PESCARA	2.285	85,84	377	14,16	161	95,83	7	4,17
TERAMO	1.862	93,24	135	6,76	127	96,21	5	3,79
<b>ABRUZZO</b>	<b>9.025</b>	<b>91,19</b>	<b>872</b>	<b>8,81</b>	<b>731</b>	<b>92,18</b>	<b>62</b>	<b>7,82</b>
CAMPOBASSO	1.774	96,52	64	3,48	376	98,69	5	1,31
ISERNIA	800	100,00	0	0,00	101	99,02	1	0,98
<b>MOLISE</b>	<b>2.574</b>	<b>97,57</b>	<b>64</b>	<b>2,43</b>	<b>477</b>	<b>98,76</b>	<b>6</b>	<b>1,24</b>
<b>ITALIA CENTRALE</b>	<b>96.080</b>	<b>84,67</b>	<b>11.460</b>	<b>15,33</b>	<b>6.704</b>	<b>86,57</b>	<b>518</b>	<b>13,43</b>
AVELLINO	2.595	95,62	119	4,38	116	98,31	2	1,69
BENEVENTO	2.145	95,21	108	4,79	84	95,45	4	4,55
CASERTA	7.933	97,87	173	2,13	751	98,30	13	1,70
NAPOLI	34.161	98,69	455	1,31	2.029	98,54	30	1,46
SALERNO	8.506	97,41	226	2,59	639	94,95	34	5,05
<b>CAMPANIA</b>	<b>55.340</b>	<b>98,08</b>	<b>1.081</b>	<b>1,92</b>	<b>3.619</b>	<b>97,76</b>	<b>83</b>	<b>2,24</b>
MATERA	1.730	97,25	49	2,75	160	100,00	0	0,00
POTENZA	2.403	99,50	12	0,50	324	98,48	5	1,52
<b>BASILICATA</b>	<b>4.133</b>	<b>98,55</b>	<b>61</b>	<b>1,45</b>	<b>484</b>	<b>98,98</b>	<b>5</b>	<b>1,02</b>
BARI	11.274	96,48	411	3,52	756	98,95	8	1,05
BRINDISI	2.783	97,31	77	2,69	291	97,98	6	2,02
FOGGIA	5.174	99,12	46	0,88	595	98,84	7	1,16
LECCE	6.978	98,78	86	1,22	467	99,79	1	0,21
TARANTO	3.663	95,22	184	4,78	410	99,27	3	0,73
<b>PUGLIA</b>	<b>29.872</b>	<b>97,38</b>	<b>804</b>	<b>2,62</b>	<b>2.519</b>	<b>99,02</b>	<b>25</b>	<b>0,98</b>
COSENZA	4.990	96,50	181	3,50	798	97,56	20	2,44
CATANZARO	2.476	98,10	48	1,90	139	94,56	8	5,44
CROTONE	1.250	97,50	32	2,50	390	100,00	0	0,00
REGGIO CALABRIA	4.616	98,00	94	2,00	295	95,16	15	4,84
VIBO VALENTIA	1.394	99,50	7	0,50	141	98,60	2	1,40
<b>CALABRIA</b>	<b>14.726</b>	<b>97,60</b>	<b>362</b>	<b>2,40</b>	<b>1.763</b>	<b>97,51</b>	<b>45</b>	<b>2,49</b>
<b>ITALIA MERID.</b>	<b>104.071</b>	<b>96,20</b>	<b>2.308</b>	<b>3,80</b>	<b>8.385</b>	<b>97,17</b>	<b>158</b>	<b>2,83</b>

## ESAMI DI GUIDA (uomini)

	CATEGORIE PATENTI INFERIORI (A-B-BE-AM-AS-BS)				ALTRE CATEGORIE PATENTI			
	IDONEI	%	RESPINTI	%	IDONEI	%	RESPINTI	%
<i>AGRIGENTO</i>	4.186	96,72	142	3,28	210	96,77	7	3,23
<i>CALTANISSETTA</i>	2.481	96,31	95	3,69	275	97,17	8	2,83
<i>CATANIA</i>	9.109	95,42	437	4,58	584	92,26	49	7,74
<i>ENNA</i>	1.505	96,91	48	3,09	104	96,30	4	3,70
<i>MESSINA</i>	5.009	98,78	62	1,22	277	100,00	0	0,00
<i>PALERMO</i>	9.383	96,79	311	3,21	503	95,81	22	4,19
<i>RAGUSA</i>	3.297	96,91	105	3,09	207	98,57	3	1,43
<i>SIRACUSA</i>	3.880	93,86	254	6,14	207	98,57	3	1,43
<i>TRAPANI</i>	4.052	93,51	281	6,49	241	100,00	0	0,00
<b>SICILIA</b>	<b>42.902</b>	<b>96,11</b>	<b>1.735</b>	<b>3,89</b>	<b>2.608</b>	<b>96,45</b>	<b>96</b>	<b>3,55</b>
<i>CAGLIARI</i>	3.637	68,04	1.708	31,96	350	86,42	55	13,58
<i>NUORO</i>	1.207	93,71	81	6,29	148	95,48	7	4,52
<i>ORISTANO</i>	952	95,10	49	4,90	118	99,16	1	0,84
<i>SASSARI</i>	2.820	85,66	472	14,34	179	93,72	12	6,28
<b>SARDEGNA</b>	<b>8.616</b>	<b>78,86</b>	<b>2.310</b>	<b>21,14</b>	<b>795</b>	<b>91,38</b>	<b>75</b>	<b>8,62</b>
<b>ITALIA INSULARE</b>	<b>51.518</b>	<b>92,72</b>	<b>4.045</b>	<b>7,28</b>	<b>3.403</b>	<b>95,22</b>	<b>171</b>	<b>4,78</b>
<b>NAZIONALE</b>	<b>431.041</b>	<b>90,95</b>	<b>42.867</b>	<b>9,05</b>	<b>31.304</b>	<b>94,73</b>	<b>1.740</b>	<b>5,27</b>

# ESAMI DI GUIDA (donne)

	CATEGORIE PATENTI INFERIORI (A-B-BE-AM-AS-BS)				ALTRE CATEGORIE PATENTI			
	IDONEI	%	RESPINTI	%	IDONEI	%	RESPINTI	%
AOSTA	577	72,22	222	27,78	3	100,00	0	0,00
<b>VALLE D'AOSTA</b>	<b>577</b>	<b>72,22</b>	<b>222</b>	<b>27,78</b>	<b>3</b>	<b>100,00</b>	<b>0</b>	<b>0,00</b>
ALESSANDRIA	1.792	77,74	513	22,26	6	100,00	0	0,00
ASTI	931	73,25	340	26,75	2	66,67	1	33,33
BIELLA	874	78,04	246	21,96	7	100,00	0	0,00
CUNEO	3.129	87,99	427	12,01	20	100,00	0	0,00
NOVARA	1.578	89,10	193	10,90	6	85,71	1	14,29
TORINO	8.615	73,69	3.076	26,31	30	85,71	5	14,29
VERBANIA	991	95,29	49	4,71	6	100,00	0	0,00
VERCELLI	872	95,51	41	4,49	5	83,33	1	16,67
<b>PIEMONTE</b>	<b>18.782</b>	<b>79,36</b>	<b>4.885</b>	<b>20,64</b>	<b>82</b>	<b>91,11</b>	<b>8</b>	<b>8,89</b>
BERGAMO	5.887	92,49	478	7,51	25	96,15	1	3,85
BRESCIA	5.652	82,98	1.159	17,02	21	95,45	1	4,55
COMO	2.741	88,88	343	11,12	21	91,30	2	8,70
CREMONA	1.630	87,40	235	12,60	4	100,00	0	0,00
LECCO	1.492	80,52	361	19,48	1	100,00	0	0,00
LODI	858	82,50	182	17,50	1	100,00	0	0,00
MILANO	15.382	81,83	3.415	18,17	23	74,19	8	25,81
MANTOVA	1.573	69,97	675	30,03	3	100,00	0	0,00
PAVIA	2.117	90,66	218	9,34	2	100,00	0	0,00
SONDRIO	926	81,95	204	18,05	6	66,67	3	33,33
VARESE	3.932	83,95	752	16,05	7	87,50	1	12,50
<b>LOMBARDIA</b>	<b>42.190</b>	<b>84,02</b>	<b>8.022</b>	<b>15,98</b>	<b>114</b>	<b>87,69</b>	<b>16</b>	<b>12,31</b>
BOLZANO	2.596	84,18	488	15,82	40	97,56	1	2,44
TRENTO	2.724	68,19	1.271	31,81	18	75,00	6	25,00
<b>TRENTINO A.A.</b>	<b>5.320</b>	<b>75,15</b>	<b>1.759</b>	<b>24,85</b>	<b>58</b>	<b>89,23</b>	<b>7</b>	<b>10,77</b>
BELLUNO	930	75,24	306	24,76	4	66,67	2	33,33
PADOVA	4.020	79,81	1.017	20,19	8	100,00	0	0,00
ROVIGO	1.166	76,86	351	23,14	3	60,00	2	40,00
TREVISO	4.232	88,26	563	11,74	22	81,48	5	18,52
VENEZIA	3.185	76,40	984	23,60	22	100,00	0	0,00
VICENZA	4.584	83,62	898	16,38	11	100,00	0	0,00
VERONA	4.191	72,40	1.598	27,60	23	88,46	3	11,54
<b>VENETO</b>	<b>22.308</b>	<b>79,60</b>	<b>5.717</b>	<b>20,40</b>	<b>93</b>	<b>88,57</b>	<b>12</b>	<b>11,43</b>
GORIZIA	590	78,77	159	21,23	4	80,00	1	20,00
PORDENONE	1.209	86,73	185	13,27	8	100,00	0	0,00
TRIESTE	884	78,86	237	21,14	6	85,71	1	14,29
UDINE	2.188	70,76	904	29,24	2	40,00	3	60,00
<b>FRIULI V.G.</b>	<b>4.871</b>	<b>76,64</b>	<b>1.485</b>	<b>23,36</b>	<b>20</b>	<b>80,00</b>	<b>5</b>	<b>20,00</b>
GENOVA	3.178	60,80	2.049	39,20	11	84,62	2	15,38
IMPERIA	1.154	75,23	380	24,77	10	90,91	1	9,09
LA SPEZIA	948	82,51	201	17,49	3	60,00	2	40,00
SAVONA	1.250	82,07	273	17,93	5	100,00	0	0,00
<b>LIGURIA</b>	<b>6.530</b>	<b>69,23</b>	<b>2.903</b>	<b>30,77</b>	<b>29</b>	<b>85,29</b>	<b>5</b>	<b>14,71</b>
BOLOGNA	4.144	84,11	783	15,89	20	80,00	5	20,00
FERRARA	1.327	73,31	483	26,69	4	80,00	1	20,00
FORLI	1.772	71,77	697	28,23	9	90,00	1	10,00
MODENA	2.834	73,96	998	26,04	12	92,31	1	7,69
PIACENZA	1.167	79,82	295	20,18	2	100,00	0	0,00
PARMA	1.858	71,77	731	28,23	11	91,67	1	8,33
RAVENNA	1.552	76,23	484	23,77	3	60,00	2	40,00
REGGIO EMILIA	2.262	70,27	957	29,73	7	77,78	2	22,22
RIMINI	2.047	84,66	371	15,34	10	90,91	1	9,09
<b>EMILIA ROMAGNA</b>	<b>18.963</b>	<b>76,58</b>	<b>5.799</b>	<b>23,42</b>	<b>78</b>	<b>84,78</b>	<b>14</b>	<b>15,22</b>
<b>ITALIA SETT.</b>	<b>119.541</b>	<b>79,52</b>	<b>30.792</b>	<b>20,48</b>	<b>477</b>	<b>87,68</b>	<b>67</b>	<b>12,32</b>

# ESAMI DI GUIDA (donne)

	CATEGORIE PATENTI INFERIORI (A-B-BE-AM-AS-BS)				ALTRE CATEGORIE PATENTI			
	IDONEI	%	RESPINTI	%	IDONEI	%	RESPINTI	%
AREZZO	1.637	85,48	278	14,52	8	72,73	3	27,27
FIRENZE	5.674	70,48	2.377	29,52	16	84,21	3	15,79
GROSSETO	1.004	83,11	204	16,89	4	100,00	0	0,00
LIVORNO	1.662	78,43	457	21,57	6	100,00	0	0,00
LUCCA	2.035	89,89	229	10,11	16	84,21	3	15,79
MASSA CARRARA	876	77,25	258	22,75	5	71,43	2	28,57
PISA	2.184	88,31	289	11,69	11	100,00	0	0,00
PISTOLA	1.294	64,80	703	35,20	1	100,00	0	0,00
SIENA	1.232	81,48	280	18,52	4	100,00	0	0,00
<b>TOSCANA</b>	<b>17.598</b>	<b>77,62</b>	<b>5.075</b>	<b>22,38</b>	<b>71</b>	<b>86,59</b>	<b>11</b>	<b>13,41</b>
ANCONA	2.339	86,44	367	13,56	2	100,00	0	0,00
ASCOLI PICENO	1.971	85,51	334	14,49	11	78,57	3	21,43
MACERATA	1.600	88,79	202	11,21	6	85,71	1	14,29
PESARO	2.265	85,80	375	14,20	4	100,00	0	0,00
<b>MARCHE</b>	<b>8.175</b>	<b>86,48</b>	<b>1.278</b>	<b>13,52</b>	<b>23</b>	<b>85,19</b>	<b>4</b>	<b>14,81</b>
PERUGIA	3.141	78,29	871	21,71	16	94,12	1	5,88
TERNI	957	74,01	336	25,99	2	100,00	0	0,00
<b>UMBRIA</b>	<b>4.098</b>	<b>77,25</b>	<b>1.207</b>	<b>22,75</b>	<b>18</b>	<b>94,74</b>	<b>1</b>	<b>5,26</b>
FROSINONE	2.497	95,34	122	4,66	22	100,00	0	0,00
LATINA	2.880	87,99	393	12,01	12	92,31	1	7,69
RIETI	767	80,23	189	19,77	5	100,00	0	0,00
ROMA	19.808	80,90	4.678	19,10	70	84,34	13	15,66
VITERBO	1.704	92,21	144	7,79	12	92,31	1	7,69
<b>LAZIO</b>	<b>27.656</b>	<b>83,35</b>	<b>5.526</b>	<b>16,65</b>	<b>121</b>	<b>88,97</b>	<b>15</b>	<b>11,03</b>
L'AQUILA	1.394	90,34	149	9,66	7	100,00	0	0,00
CHIETI	1.930	84,10	365	15,90	9	81,82	2	18,18
PESCARA	1.528	76,40	472	23,60	0	-	0	-
TERAMO	1.200	88,24	160	11,76	4	100,00	0	0,00
<b>ABRUZZO</b>	<b>6.052</b>	<b>84,08</b>	<b>1.146</b>	<b>15,92</b>	<b>20</b>	<b>90,91</b>	<b>2</b>	<b>9,09</b>
CAMPOBASSO	1.132	93,32	81	6,68	9	100,00	0	0,00
ISERNA	503	99,80	1	0,20	2	100,00	0	0,00
<b>MOLISE</b>	<b>1.635</b>	<b>95,22</b>	<b>82</b>	<b>4,78</b>	<b>11</b>	<b>100,00</b>	<b>0</b>	<b>0,00</b>
<b>ITALIA CENTRALE</b>	<b>65.214</b>	<b>82,00</b>	<b>14.314</b>	<b>18,00</b>	<b>264</b>	<b>88,89</b>	<b>33</b>	<b>11,11</b>
AVELLINO	1.931	93,24	140	6,76	2	100,00	0	0,00
BENEVENTO	1.391	93,42	98	6,58	3	100,00	0	0,00
CASERTA	4.970	96,94	157	3,06	18	100,00	0	0,00
NAPOLI	18.704	97,77	426	2,23	100	98,04	2	1,96
SALERNO	5.567	96,38	209	3,62	14	100,00	0	0,00
<b>CAMPANIA</b>	<b>32.563</b>	<b>96,93</b>	<b>1.030</b>	<b>3,07</b>	<b>137</b>	<b>98,56</b>	<b>2</b>	<b>1,44</b>
MATERA	1.131	92,10	97	7,90	4	100,00	0	0,00
POTENZA	1.602	98,40	26	1,60	5	100,00	0	0,00
<b>BASILICATA</b>	<b>2.733</b>	<b>95,69</b>	<b>123</b>	<b>4,31</b>	<b>9</b>	<b>100,00</b>	<b>0</b>	<b>0,00</b>
BARI	7.705	94,11	482	5,89	19	100,00	0	0,00
BRINDISI	1.806	94,95	96	5,05	9	100,00	0	0,00
FOGGIA	3.170	98,14	60	1,86	11	91,67	1	8,33
LECCE	4.282	98,14	81	1,86	29	96,67	1	3,33
TARANTO	2.525	89,19	306	10,81	18	100,00	0	0,00
<b>PUGLIA</b>	<b>19.488</b>	<b>95,00</b>	<b>1.025</b>	<b>5,00</b>	<b>86</b>	<b>97,73</b>	<b>2</b>	<b>2,27</b>
COSENZA	3.358	93,30	241	6,70	15	100,00	0	0,00
CATANZARO	1.728	94,63	98	5,37	3	100,00	0	0,00
CROTONE	852	93,22	62	6,78	7	100,00	0	0,00
REGGIO CALABRIA	2.792	95,45	133	4,55	5	100,00	0	0,00
VIBO VALENTIA	826	97,87	18	2,13	2	100,00	0	0,00
<b>CALABRIA</b>	<b>9.556</b>	<b>94,54</b>	<b>552</b>	<b>5,46</b>	<b>32</b>	<b>100,00</b>	<b>0</b>	<b>0,00</b>
<b>ITALIA MERID.</b>	<b>64.340</b>	<b>95,93</b>	<b>2.730</b>	<b>4,07</b>	<b>264</b>	<b>98,51</b>	<b>4</b>	<b>1,49</b>

## ESAMI DI GUIDA (donne)

	CATEGORIE PATENTI INFERIORI (A-B-BE-AM-AS-BS)				ALTRE CATEGORIE PATENTI			
	IDONEI	%	RESPINTI	%	IDONEI	%	RESPINTI	%
<i>AGRIGENTO</i>	2.600	94,27	158	5,73	6	100,00	0	0,00
<i>CALTANISSETTA</i>	1.483	91,26	142	8,74	7	100,00	0	0,00
<i>CATANIA</i>	5.665	94,28	344	5,72	13	100,00	0	0,00
<i>ENNA</i>	1.044	94,91	56	5,09	9	100,00	0	0,00
<i>MESSINA</i>	3.143	98,25	56	1,75	9	100,00	0	0,00
<i>PALERMO</i>	5.531	94,81	303	5,19	13	92,86	1	7,14
<i>RAGUSA</i>	2.144	93,71	144	6,29	7	100,00	0	0,00
<i>SIRACUSA</i>	2.304	89,75	263	10,25	9	100,00	0	0,00
<i>TRAPANI</i>	2.512	89,81	285	10,19	9	100,00	0	0,00
<b>SICILIA</b>	<b>26.426</b>	<b>93,79</b>	<b>1.751</b>	<b>6,21</b>	<b>82</b>	<b>98,80</b>	<b>1</b>	<b>1,20</b>
<i>CAGLIARI</i>	2.709	57,16	2.030	42,84	5	71,43	2	28,57
<i>NUORO</i>	873	85,42	149	14,58	6	85,71	1	14,29
<i>ORISTANO</i>	622	91,61	57	8,39	2	100,00	0	0,00
<i>SASSARI</i>	1.879	72,19	724	27,81	2	66,67	1	33,33
<b>SARDEGNA</b>	<b>6.083</b>	<b>67,27</b>	<b>2.960</b>	<b>32,73</b>	<b>15</b>	<b>78,95</b>	<b>4</b>	<b>21,05</b>
<b>ITALIA INSULARE</b>	<b>32.509</b>	<b>87,34</b>	<b>4.711</b>	<b>12,66</b>	<b>97</b>	<b>95,10</b>	<b>5</b>	<b>4,90</b>
<b>NAZIONALE</b>	<b>281.604</b>	<b>84,27</b>	<b>52.547</b>	<b>15,73</b>	<b>1.102</b>	<b>91,00</b>	<b>109</b>	<b>9,00</b>



# **CAPITOLO IV**

## **RIEPILOGO PATENTI**

# ESAMI CATEGORIA AM

	TEORIA				GUIDA			
	IDONEI	%	RESPINTI	%	IDONEI	%	RESPINTI	%
AOSTA	270	78,03	76	21,97	268	83,23	54	16,77
<b>VALLE D'AOSTA</b>	<b>270</b>	<b>78,03</b>	<b>76</b>	<b>21,97</b>	<b>268</b>	<b>83,23</b>	<b>54</b>	<b>16,77</b>
ALESSANDRIA	609	86,75	93	13,25	577	88,91	72	11,09
ASTI	338	86,67	52	13,33	316	82,29	68	17,71
BIELLA	493	85,74	82	14,26	472	80,82	112	19,18
CUNEO	1.248	85,66	209	14,34	1.149	94,18	71	5,82
NOVARA	291	79,51	75	20,49	285	96,94	9	3,06
TORINO	1.025	84,02	195	15,98	1.018	91,30	97	8,70
VERBANIA	716	75,53	232	24,47	705	97,78	16	2,22
VERCELLI	305	83,56	60	16,44	284	93,42	20	6,58
<b>PIEMONTE</b>	<b>5.025</b>	<b>83,43</b>	<b>998</b>	<b>16,57</b>	<b>4.806</b>	<b>91,18</b>	<b>465</b>	<b>8,82</b>
BERGAMO	1.405	83,38	280	16,62	1.490	94,42	88	5,58
BRESCIA	1.544	86,60	239	13,40	1.515	94,63	86	5,37
COMO	613	80,45	149	19,55	601	94,35	36	5,65
CREMONA	422	92,75	33	7,25	416	97,42	11	2,58
LECCO	655	87,80	91	12,20	636	93,81	42	6,19
LODI	86	79,63	22	20,37	93	91,18	9	8,82
MILANO	1.706	82,90	352	17,10	1.717	91,52	159	8,48
MANTOVA	397	87,25	58	12,75	442	86,84	67	13,16
PAVIA	545	87,34	79	12,66	507	91,19	49	8,81
SONDRIO	522	88,03	71	11,97	505	88,29	67	11,71
VARESE	809	81,55	183	18,45	785	92,57	63	7,43
<b>LOMBARDIA</b>	<b>8.704</b>	<b>84,83</b>	<b>1.557</b>	<b>15,17</b>	<b>8.707</b>	<b>92,79</b>	<b>677</b>	<b>7,21</b>
BOLZANO	707	72,07	274	27,93	628	85,09	110	14,91
TRENTO	903	84,00	172	16,00	801	73,55	288	26,45
<b>TRENTINO A.A.</b>	<b>1.610</b>	<b>78,31</b>	<b>446</b>	<b>21,69</b>	<b>1.429</b>	<b>78,22</b>	<b>398</b>	<b>21,78</b>
BELLUNO	393	84,52	72	15,48	387	87,76	54	12,24
PADOVA	924	83,70	180	16,30	933	90,85	94	9,15
ROVIGO	359	85,68	60	14,32	355	90,56	37	9,44
TREVISO	804	84,45	148	15,55	805	92,96	61	7,04
VENEZIA	448	81,90	99	18,10	470	90,56	49	9,44
VICENZA	1.862	87,25	272	12,75	1.840	91,13	179	8,87
VERONA	1.177	81,79	262	18,21	1.135	79,37	295	20,63
<b>VENETO</b>	<b>5.967</b>	<b>84,52</b>	<b>1.093</b>	<b>15,48</b>	<b>5.925</b>	<b>88,51</b>	<b>769</b>	<b>11,49</b>
GORIZIA	152	82,16	33	17,84	121	85,82	20	14,18
PORDENONE	218	89,34	26	10,66	203	86,38	32	13,62
TRIESTE	96	76,80	29	23,20	83	87,37	12	12,63
UDINE	420	80,92	99	19,08	381	77,28	112	22,72
<b>FRIULI V.G.</b>	<b>886</b>	<b>82,57</b>	<b>187</b>	<b>17,43</b>	<b>788</b>	<b>81,74</b>	<b>176</b>	<b>18,26</b>
GENOVA	912	86,04	148	13,96	789	77,66	227	22,34
IMPERIA	596	81,31	137	18,69	551	83,61	108	16,39
LA SPEZIA	270	81,82	60	18,18	250	88,97	31	11,03
SAVONA	597	81,56	135	18,44	527	87,54	75	12,46
<b>LIGURIA</b>	<b>2.375</b>	<b>83,19</b>	<b>480</b>	<b>16,81</b>	<b>2.117</b>	<b>82,76</b>	<b>441</b>	<b>17,24</b>
BOLOGNA	583	83,17	118	16,83	534	90,51	56	9,49
FERRARA	338	81,25	78	18,75	354	84,09	67	15,91
FORLI	707	84,47	130	15,53	670	87,58	95	12,42
MODENA	545	89,79	62	10,21	490	90,07	54	9,93
PIACENZA	214	83,59	42	16,41	200	85,84	33	14,16
PARMA	427	83,56	84	16,44	431	89,42	51	10,58
RAVENNA	434	81,43	99	18,57	423	78,48	116	21,52
REGGIO EMILIA	622	83,60	122	16,40	674	87,19	99	12,81
RIMINI	1.078	88,07	146	11,93	1.064	91,25	102	8,75
<b>EMILIA ROMAGNA</b>	<b>4.948</b>	<b>84,89</b>	<b>881</b>	<b>15,11</b>	<b>4.840</b>	<b>87,79</b>	<b>673</b>	<b>12,21</b>
<b>ITALIA SETT.</b>	<b>29.785</b>	<b>83,89</b>	<b>5.718</b>	<b>16,11</b>	<b>28.880</b>	<b>88,77</b>	<b>3.653</b>	<b>11,23</b>

## ESAMI CATEGORIA AM

	TEORIA				GUIDA			
	IDONEI	%	RESPINTI	%	IDONEI	%	RESPINTI	%
AREZZO	875	79,84	221	20,16	874	92,68	69	7,32
FIRENZE	2.453	84,41	453	15,59	2.189	75,80	699	24,20
GROSSETO	594	76,45	183	23,55	590	92,19	50	7,81
LIVORNO	874	79,60	224	20,40	909	81,60	205	18,40
LUCCA	1.089	81,15	253	18,85	1.091	91,07	107	8,93
MASSA CARRARA	317	79,45	82	20,55	306	79,27	80	20,73
PISA	1.234	85,04	217	14,96	1.131	93,47	79	6,53
PISTOIA	690	88,80	87	11,20	630	83,67	123	16,33
SIENA	652	85,68	109	14,32	606	85,59	102	14,41
<b>TOSCANA</b>	<b>8.778</b>	<b>82,76</b>	<b>1.829</b>	<b>17,24</b>	<b>8.326</b>	<b>84,61</b>	<b>1.514</b>	<b>15,39</b>
ANCONA	1.235	87,71	173	12,29	1.187	92,73	93	7,27
ASCOLI PICENO	853	85,04	150	14,96	872	92,77	68	7,23
MACERATA	817	82,53	173	17,47	838	91,79	75	8,21
PESARO	1.505	82,97	309	17,03	1.547	89,89	174	10,11
<b>MARCHE</b>	<b>4.410</b>	<b>84,56</b>	<b>805</b>	<b>15,44</b>	<b>4.444</b>	<b>91,55</b>	<b>410</b>	<b>8,45</b>
PERUGIA	1.486	87,46	213	12,54	1.500	94,88	81	5,12
TERNI	376	83,00	77	17,00	384	88,68	49	11,32
<b>UMBRIA</b>	<b>1.862</b>	<b>86,52</b>	<b>290</b>	<b>13,48</b>	<b>1.884</b>	<b>93,55</b>	<b>130</b>	<b>6,45</b>
FROSINONE	626	88,42	82	11,58	591	93,07	44	6,93
LATINA	879	85,67	147	14,33	820	94,14	51	5,86
RIETI	325	85,08	57	14,92	314	91,55	29	8,45
ROMA	3.390	84,54	620	15,46	3.174	93,35	226	6,65
VITERBO	1.133	80,07	282	19,93	1.143	95,25	57	4,75
<b>LAZIO</b>	<b>6.353</b>	<b>84,25</b>	<b>1.188</b>	<b>15,75</b>	<b>6.042</b>	<b>93,69</b>	<b>407</b>	<b>6,31</b>
L'AQUILA	384	82,23	83	17,77	379	91,11	37	8,89
CHIETI	742	82,17	161	17,83	733	92,78	57	7,22
PESCARA	499	79,21	131	20,79	501	84,92	89	15,08
TERAMO	310	84,70	56	15,30	311	93,67	21	6,33
<b>ABRUZZO</b>	<b>1.935</b>	<b>81,78</b>	<b>431</b>	<b>18,22</b>	<b>1.924</b>	<b>90,41</b>	<b>204</b>	<b>9,59</b>
CAMPOBASSO	429	82,03	94	17,97	426	96,60	15	3,40
ISERNIA	203	82,19	44	17,81	201	100,00	0	0,00
<b>MOLISE</b>	<b>632</b>	<b>82,08</b>	<b>138</b>	<b>17,92</b>	<b>627</b>	<b>97,66</b>	<b>15</b>	<b>2,34</b>
<b>ITALIA CENTRALE</b>	<b>23.970</b>	<b>83,66</b>	<b>4.681</b>	<b>16,34</b>	<b>23.247</b>	<b>89,66</b>	<b>2.680</b>	<b>10,34</b>
AVELLINO	283	83,48	56	16,52	271	92,18	23	7,82
BENEVENTO	326	88,83	41	11,17	322	95,27	16	4,73
CASERTA	1.039	94,37	62	5,63	1.067	97,62	26	2,38
NAPOLI	2.527	88,95	314	11,05	2.632	99,43	15	0,57
SALERNO	499	78,21	139	21,79	474	96,73	16	3,27
<b>CAMPANIA</b>	<b>4.674</b>	<b>88,42</b>	<b>612</b>	<b>11,58</b>	<b>4.766</b>	<b>98,03</b>	<b>96</b>	<b>1,97</b>
MATERA	233	82,62	49	17,38	231	97,06	7	2,94
POTENZA	255	79,94	64	20,06	271	100,00	0	0,00
<b>BASILICATA</b>	<b>488</b>	<b>81,20</b>	<b>113</b>	<b>18,80</b>	<b>502</b>	<b>98,62</b>	<b>7</b>	<b>1,38</b>
BARI	763	81,95	168	18,05	731	97,47	19	2,53
BRINDISI	398	80,57	96	19,43	372	97,13	11	2,87
FOGGIA	370	79,74	94	20,26	371	99,73	1	0,27
LECCE	1.743	87,76	243	12,24	1.769	98,83	21	1,17
TARANTO	200	89,29	24	10,71	208	98,58	3	1,42
<b>PUGLIA</b>	<b>3.474</b>	<b>84,75</b>	<b>625</b>	<b>15,25</b>	<b>3.451</b>	<b>98,43</b>	<b>55</b>	<b>1,57</b>
COSENZA	530	85,35	91	14,65	530	98,33	9	1,67
CATANZARO	237	86,81	36	13,19	225	99,12	2	0,88
CROTONE	79	78,22	22	21,78	71	97,26	2	2,74
REGGIO CALABRIA	490	80,07	122	19,93	543	96,62	19	3,38
VIBO VALENTIA	187	88,63	24	11,37	162	100,00	0	0,00
<b>CALABRIA</b>	<b>1.523</b>	<b>83,77</b>	<b>295</b>	<b>16,23</b>	<b>1.531</b>	<b>97,95</b>	<b>32</b>	<b>2,05</b>
<b>ITALIA MERID.</b>	<b>10.159</b>	<b>86,06</b>	<b>1.645</b>	<b>13,94</b>	<b>10.250</b>	<b>98,18</b>	<b>190</b>	<b>1,82</b>

## ESAMI CATEGORIA AM

	TEORIA				GUIDA			
	IDONEI	%	RESPINTI	%	IDONEI	%	RESPINTI	%
AGRIGENTO	1.699	82,12	370	17,88	1.703	93,98	109	6,02
CALTANISSETTA	854	80,11	212	19,89	793	96,94	25	3,06
CATANIA	1.126	87,76	157	12,24	1.100	93,46	77	6,54
ENNA	451	86,07	73	13,93	430	94,51	25	5,49
MESSINA	1.014	86,45	159	13,55	998	99,01	10	0,99
PALERMO	1.389	79,42	360	20,58	1.344	98,10	26	1,90
RAGUSA	1.719	89,53	201	10,47	1.645	97,34	45	2,66
SIRACUSA	1.580	85,22	274	14,78	1.489	91,13	145	8,87
TRAPANI	1.644	88,15	221	11,85	1.616	94,61	92	5,39
<b>SICILIA</b>	<b>11.476</b>	<b>84,99</b>	<b>2.027</b>	<b>15,01</b>	<b>11.118</b>	<b>95,25</b>	<b>554</b>	<b>4,75</b>
CAGLIARI	320	86,72	49	13,28	241	75,79	77	24,21
NUORO	82	75,93	26	24,07	81	87,10	12	12,90
ORISTANO	94	77,69	27	22,31	82	89,13	10	10,87
SASSARI	397	77,09	118	22,91	344	87,31	50	12,69
<b>SARDEGNA</b>	<b>893</b>	<b>80,23</b>	<b>220</b>	<b>19,77</b>	<b>748</b>	<b>83,39</b>	<b>149</b>	<b>16,61</b>
ITALIA INSULARE	12.369	84,63	2.247	15,37	11.866	94,41	703	5,59
<b>NAZIONALE</b>	<b>76.283</b>	<b>84,22</b>	<b>14.291</b>	<b>15,78</b>	<b>74.243</b>	<b>91,13</b>	<b>7.226</b>	<b>8,87</b>





## ESAMI CATEGORIA C

	TEORIA				GUIDA			
	IDONEI	%	RESPINTI	%	IDONEI	%	RESPINTI	%
AOSTA	27	75,00	9	25,00	28	96,55	1	3,45
<b>VALLE D'AOSTA</b>	<b>27</b>	<b>75,00</b>	<b>9</b>	<b>25,00</b>	<b>28</b>	<b>96,55</b>	<b>1</b>	<b>3,45</b>
ALESSANDRIA	67	72,83	25	27,17	56	88,89	7	11,11
ASTI	46	80,70	11	19,30	41	87,23	6	12,77
BIELLA	41	62,12	25	37,88	45	90,00	5	10,00
CUNEO	183	79,22	48	20,78	178	96,22	7	3,78
NOVARA	45	66,18	23	33,82	48	85,71	8	14,29
TORINO	472	82,95	97	17,05	405	93,10	30	6,90
VERBANA	148	84,57	27	15,43	124	96,88	4	3,13
VERCELLI	58	82,86	12	17,14	56	98,25	1	1,75
<b>PIEMONTE</b>	<b>1.060</b>	<b>79,82</b>	<b>268</b>	<b>20,18</b>	<b>953</b>	<b>93,34</b>	<b>68</b>	<b>6,66</b>
BERGAMO	467	90,50	49	9,50	439	96,06	18	3,94
BRESCIA	306	86,20	49	13,80	298	94,90	16	5,10
COMO	196	79,67	50	20,33	176	94,12	11	5,88
CREMONA	110	79,71	28	20,29	104	93,69	7	6,31
LECCO	52	80,00	13	20,00	51	92,73	4	7,27
LODI	30	81,08	7	18,92	25	100,00	0	0,00
MILANO	264	65,51	139	34,49	259	84,09	49	15,91
MANTOVA	123	83,67	24	16,33	107	100,00	0	0,00
PAVIA	68	65,38	36	34,62	71	100,00	0	0,00
SONDRIO	40	97,56	1	2,44	35	85,37	6	14,63
VARESE	103	68,21	48	31,79	100	97,09	3	2,91
<b>LOMBARDIA</b>	<b>1.759</b>	<b>79,85</b>	<b>444</b>	<b>20,15</b>	<b>1.665</b>	<b>93,59</b>	<b>114</b>	<b>6,41</b>
BOLZANO	211	84,40	39	15,60	187	93,97	12	6,03
TRENTO	156	82,54	33	17,46	146	89,02	18	10,98
<b>TRENTINO A.A.</b>	<b>367</b>	<b>83,60</b>	<b>72</b>	<b>16,40</b>	<b>333</b>	<b>91,74</b>	<b>30</b>	<b>8,26</b>
BELLUNO	36	85,71	6	14,29	33	78,57	9	21,43
PADOVA	138	73,80	49	26,20	131	91,61	12	8,39
ROVIGO	80	88,89	10	11,11	72	87,80	10	12,20
TREVISO	335	81,51	76	18,49	317	91,35	30	8,65
VENEZIA	313	84,14	59	15,86	307	99,03	3	0,97
VICENZA	152	80,42	37	19,58	138	97,18	4	2,82
VERONA	287	88,31	38	11,69	259	93,84	17	6,16
<b>VENETO</b>	<b>1.341</b>	<b>82,98</b>	<b>275</b>	<b>17,02</b>	<b>1.257</b>	<b>93,67</b>	<b>85</b>	<b>6,33</b>
GORIZIA	64	71,11	26	28,89	70	87,50	10	12,50
PORDENONE	48	94,12	3	5,88	54	96,43	2	3,57
TRIESTE	29	56,86	22	43,14	29	100,00	0	0,00
UDINE	77	77,78	22	22,22	81	89,01	10	10,99
<b>FRIULI V.G.</b>	<b>218</b>	<b>74,91</b>	<b>73</b>	<b>25,09</b>	<b>234</b>	<b>91,41</b>	<b>22</b>	<b>8,59</b>
GENOVA	98	69,01	44	30,99	87	95,60	4	4,40
IMPERIA	42	82,35	9	17,65	46	95,83	2	4,17
LA SPEZIA	35	64,81	19	35,19	31	83,78	6	16,22
SAVONA	60	75,95	19	24,05	46	85,19	8	14,81
<b>LIGURIA</b>	<b>235</b>	<b>72,09</b>	<b>91</b>	<b>27,91</b>	<b>210</b>	<b>91,30</b>	<b>20</b>	<b>8,70</b>
BOLOGNA	148	78,31	41	21,69	151	90,96	15	9,04
FERRARA	61	70,11	26	29,89	60	95,24	3	4,76
FORLI	94	76,42	29	23,58	95	95,96	4	4,04
MODENA	154	89,02	19	10,98	146	97,33	4	2,67
PIACENZA	56	56,00	44	44,00	51	94,44	3	5,56
PARMA	69	57,98	50	42,02	63	71,59	25	28,41
RAVENNA	71	84,52	13	15,48	57	82,61	12	17,39
REGGIO EMILIA	111	73,03	41	26,97	91	80,53	22	19,47
RIMINI	138	85,19	24	14,81	130	97,01	4	2,99
<b>EMILIA ROMAGNA</b>	<b>902</b>	<b>75,86</b>	<b>287</b>	<b>24,14</b>	<b>844</b>	<b>90,17</b>	<b>92</b>	<b>9,83</b>
<b>ITALIA SETT.</b>	<b>5.909</b>	<b>79,55</b>	<b>1.519</b>	<b>20,45</b>	<b>5.524</b>	<b>92,75</b>	<b>432</b>	<b>7,25</b>

## ESAMI CATEGORIA C

	TEORIA				GUIDA			
	IDONEI	%	RESPINTI	%	IDONEI	%	RESPINTI	%
AREZZO	56	50,91	54	49,09	62	82,67	13	17,33
FIRENZE	98	62,82	58	37,18	104	96,30	4	3,70
GROSSETO	48	72,73	18	27,27	42	87,50	6	12,50
LIVORNO	71	65,14	38	34,86	65	94,20	4	5,80
LUCCA	125	76,22	39	23,78	138	93,24	10	6,76
MASSA CARRARA	69	75,82	22	24,18	60	83,33	12	16,67
PISA	216	82,44	46	17,56	253	94,76	14	5,24
PISTOIA	40	62,50	24	37,50	42	73,68	15	26,32
SIENA	53	77,94	15	22,06	44	97,78	1	2,22
<b>TOSCANA</b>	<b>776</b>	<b>71,19</b>	<b>314</b>	<b>28,81</b>	<b>810</b>	<b>91,11</b>	<b>79</b>	<b>8,89</b>
ANCONA	157	76,21	49	23,79	140	89,74	16	10,26
ASCOLI PICENO	103	79,84	26	20,16	107	89,92	12	10,08
MACERATA	88	83,81	17	16,19	94	94,95	5	5,05
PESARO	107	89,17	13	10,83	97	88,18	13	11,82
<b>MARCHE</b>	<b>455</b>	<b>81,25</b>	<b>105</b>	<b>18,75</b>	<b>438</b>	<b>90,50</b>	<b>46</b>	<b>9,50</b>
PERUGIA	183	74,09	64	25,91	163	91,57	15	8,43
TERNI	49	84,48	9	15,52	40	95,24	2	4,76
<b>UMBRIA</b>	<b>232</b>	<b>76,07</b>	<b>73</b>	<b>23,93</b>	<b>203</b>	<b>92,27</b>	<b>17</b>	<b>7,73</b>
FROSINONE	237	94,05	15	5,95	233	98,31	4	1,69
LATINA	165	81,68	37	18,32	158	94,05	10	5,95
RIETI	64	73,56	23	26,44	51	98,08	1	1,92
ROMA	634	77,51	184	22,49	616	87,50	88	12,50
VITERBO	95	88,79	12	11,21	88	98,88	1	1,12
<b>LAZIO</b>	<b>1.195</b>	<b>81,51</b>	<b>271</b>	<b>18,49</b>	<b>1.146</b>	<b>91,68</b>	<b>104</b>	<b>8,32</b>
L'AQUILA	145	83,82	28	16,18	130	93,53	9	6,47
CHIETI	101	74,81	34	25,19	103	81,10	24	18,90
PESCARA	81	71,68	32	28,32	82	94,25	5	5,75
TERAMO	56	80,00	14	20,00	67	98,53	1	1,47
<b>ABRUZZO</b>	<b>383</b>	<b>78,00</b>	<b>108</b>	<b>22,00</b>	<b>382</b>	<b>90,74</b>	<b>39</b>	<b>9,26</b>
CAMPOBASSO	204	89,08	25	10,92	182	98,38	3	1,62
ISERNIA	67	74,44	23	25,56	50	100,00	0	0,00
<b>MOLISE</b>	<b>271</b>	<b>84,95</b>	<b>48</b>	<b>15,05</b>	<b>232</b>	<b>98,72</b>	<b>3</b>	<b>1,28</b>
<b>ITALIA CENTRALE</b>	<b>3.312</b>	<b>78,28</b>	<b>919</b>	<b>21,72</b>	<b>3.211</b>	<b>91,77</b>	<b>288</b>	<b>8,23</b>
AVELLINO	53	67,95	25	32,05	58	96,67	2	3,33
BENEVENTO	41	70,69	17	29,31	42	93,33	3	6,67
CASERTA	513	90,48	54	9,52	418	98,12	8	1,88
NAPOLI	1.242	89,03	153	10,97	1.030	99,04	10	0,96
SALERNO	379	85,36	65	14,64	350	94,59	20	5,41
<b>CAMPANIA</b>	<b>2.228</b>	<b>87,65</b>	<b>314</b>	<b>12,35</b>	<b>1.898</b>	<b>97,78</b>	<b>43</b>	<b>2,22</b>
MATERA	83	88,30	11	11,70	69	100,00	0	0,00
POTENZA	143	95,97	6	4,03	132	99,25	1	0,75
<b>BASILICATA</b>	<b>226</b>	<b>93,00</b>	<b>17</b>	<b>7,00</b>	<b>201</b>	<b>99,50</b>	<b>1</b>	<b>0,50</b>
BARI	384	80,50	93	19,50	372	98,94	4	1,06
BRINDISI	151	90,42	16	9,58	151	97,42	4	2,58
FOGGIA	382	98,96	4	1,04	374	98,68	5	1,32
LECCE	295	92,19	25	7,81	259	99,62	1	0,38
TARANTO	213	81,61	48	18,39	193	100,00	0	0,00
<b>PUGLIA</b>	<b>1.425</b>	<b>88,45</b>	<b>186</b>	<b>11,55</b>	<b>1.349</b>	<b>98,97</b>	<b>14</b>	<b>1,03</b>
COSENZA	418	93,72	28	6,28	376	97,41	10	2,59
CATANZARO	62	70,45	26	29,55	56	96,55	2	3,45
CROTONE	199	99,00	2	1,00	193	100,00	0	0,00
REGGIO CALABRIA	159	73,95	56	26,05	138	92,00	12	8,00
VIBO VALENTIA	92	87,62	13	12,38	79	97,53	2	2,47
<b>CALABRIA</b>	<b>930</b>	<b>88,15</b>	<b>125</b>	<b>11,85</b>	<b>842</b>	<b>97,00</b>	<b>26</b>	<b>3,00</b>
<b>ITALIA MERID.</b>	<b>4.809</b>	<b>88,22</b>	<b>642</b>	<b>11,78</b>	<b>4.290</b>	<b>98,08</b>	<b>84</b>	<b>1,92</b>



## ESAMI CATEGORIA C

	TEORIA				GUIDA			
	IDONEI	%	RESPINTI	%	IDONEI	%	RESPINTI	%
<i>AGRIGENTO</i>	116	91,34	11	8,66	110	96,49	4	3,51
<i>CALTANISSETTA</i>	146	87,95	20	12,05	145	97,32	4	2,68
<i>CATANIA</i>	323	82,82	67	17,18	298	90,03	33	9,97
<i>ENNA</i>	64	100,00	0	0,00	46	97,87	1	2,13
<i>MESSINA</i>	132	96,35	5	3,65	122	100,00	0	0,00
<i>PALERMO</i>	283	86,02	46	13,98	266	93,99	17	6,01
<i>RAGUSA</i>	126	96,92	4	3,08	118	99,16	1	0,84
<i>SIRACUSA</i>	97	93,27	7	6,73	98	98,99	1	1,01
<i>TRAPANI</i>	190	88,79	24	11,21	162	100,00	0	0,00
<b>SICILIA</b>	<b>1.477</b>	<b>88,92</b>	<b>184</b>	<b>11,08</b>	<b>1.365</b>	<b>95,72</b>	<b>61</b>	<b>4,28</b>
<i>CAGLIARI</i>	143	56,52	110	43,48	144	81,82	32	18,18
<i>NUORO</i>	67	72,04	26	27,96	62	93,94	4	6,06
<i>ORISTANO</i>	37	75,51	12	24,49	41	100,00	0	0,00
<i>SASSARI</i>	75	75,00	25	25,00	80	90,91	8	9,09
<b>SARDEGNA</b>	<b>322</b>	<b>65,05</b>	<b>173</b>	<b>34,95</b>	<b>327</b>	<b>88,14</b>	<b>44</b>	<b>11,86</b>
<b>ITALIA INSULARE</b>	<b>1.799</b>	<b>83,44</b>	<b>357</b>	<b>16,56</b>	<b>1.692</b>	<b>94,16</b>	<b>105</b>	<b>5,84</b>
<b>NAZIONALE</b>	<b>15.829</b>	<b>82,16</b>	<b>3.437</b>	<b>17,84</b>	<b>14.717</b>	<b>94,18</b>	<b>909</b>	<b>5,82</b>

## ESAMI CATEGORIA D

	TEORIA				GUIDA			
	IDONEI	%	RESPINTI	%	IDONEI	%	RESPINTI	%
AOSTA	7	87,50	1	12,50	7	100,00	0	0,00
<b>VALLE D'AOSTA</b>	<b>7</b>	<b>87,50</b>	<b>1</b>	<b>12,50</b>	<b>7</b>	<b>100,00</b>	<b>0</b>	<b>0,00</b>
ALESSANDRIA	12	80,00	3	20,00	9	100,00	0	0,00
ASTI	5	71,43	2	28,57	7	87,50	1	12,50
BIELLA	8	80,00	2	20,00	7	87,50	1	12,50
CUNEO	21	87,50	3	12,50	16	100,00	0	0,00
NOVARA	5	38,46	8	61,54	4	80,00	1	20,00
TORINO	95	81,20	22	18,80	84	96,55	3	3,45
VERBANIA	20	71,43	8	28,57	21	100,00	0	0,00
VERCELLI	10	83,33	2	16,67	8	100,00	0	0,00
<b>PIEMONTE</b>	<b>176</b>	<b>77,88</b>	<b>50</b>	<b>22,12</b>	<b>156</b>	<b>96,30</b>	<b>6</b>	<b>3,70</b>
BERGAMO	93	91,18	9	8,82	78	93,98	5	6,02
BRESCIA	60	93,75	4	6,25	45	91,84	4	8,16
COMO	42	75,00	14	25,00	41	91,11	4	8,89
CREMONA	15	78,95	4	21,05	15	88,24	2	11,76
LECCO	8	88,89	1	11,11	8	80,00	2	20,00
LODI	4	100,00	0	0,00	5	100,00	0	0,00
MILANO	77	75,49	25	24,51	76	76,77	23	23,23
MANTOVA	11	84,62	2	15,38	13	100,00	0	0,00
PAVIA	19	79,17	5	20,83	19	95,00	1	5,00
SONDRIO	4	100,00	0	0,00	5	83,33	1	16,67
VARESE	24	80,00	6	20,00	23	92,00	2	8,00
<b>LOMBARDIA</b>	<b>357</b>	<b>83,61</b>	<b>70</b>	<b>16,39</b>	<b>328</b>	<b>88,17</b>	<b>44</b>	<b>11,83</b>
BOLZANO	62	79,49	16	20,51	71	94,67	4	5,33
TRENTO	62	82,67	13	17,33	59	85,51	10	14,49
<b>TRENTINO A.A.</b>	<b>124</b>	<b>81,05</b>	<b>29</b>	<b>18,95</b>	<b>130</b>	<b>90,28</b>	<b>14</b>	<b>9,72</b>
BELLUNO	15	83,33	3	16,67	15	78,95	4	21,05
PADOVA	18	85,71	3	14,29	17	100,00	0	0,00
ROVIGO	3	100,00	0	0,00	4	100,00	0	0,00
TREVISO	35	94,59	2	5,41	36	97,30	1	2,70
VENEZIA	37	90,24	4	9,76	37	94,87	2	5,13
VICENZA	11	78,57	3	21,43	10	100,00	0	0,00
VERONA	39	86,67	6	13,33	41	97,62	1	2,38
<b>VENETO</b>	<b>158</b>	<b>88,27</b>	<b>21</b>	<b>11,73</b>	<b>160</b>	<b>95,24</b>	<b>8</b>	<b>4,76</b>
GORIZIA	14	77,78	4	22,22	10	66,67	5	33,33
PORDENONE	12	100,00	0	0,00	8	100,00	0	0,00
TRIESTE	25	78,13	7	21,88	27	90,00	3	10,00
UDINE	22	84,62	4	15,38	17	77,27	5	22,73
<b>FRIULI V.G.</b>	<b>73</b>	<b>82,95</b>	<b>15</b>	<b>17,05</b>	<b>62</b>	<b>82,67</b>	<b>13</b>	<b>17,33</b>
GENOVA	22	78,57	6	21,43	29	96,67	1	3,33
IMPERIA	10	83,33	2	16,67	10	100,00	0	0,00
LA SPEZIA	13	76,47	4	23,53	12	92,31	1	7,69
SAVONA	10	100,00	0	0,00	11	100,00	0	0,00
<b>LIGURIA</b>	<b>55</b>	<b>82,09</b>	<b>12</b>	<b>17,91</b>	<b>62</b>	<b>96,88</b>	<b>2</b>	<b>3,13</b>
BOLOGNA	53	82,81	11	17,19	42	91,30	4	8,70
FERRARA	13	76,47	4	23,53	9	75,00	3	25,00
FORLI	16	84,21	3	15,79	14	93,33	1	6,67
MODENA	17	94,44	1	5,56	11	84,62	2	15,38
PIACENZA	5	62,50	3	37,50	8	88,89	1	11,11
PARMA	11	55,00	9	45,00	6	85,71	1	14,29
RAVENNA	12	70,59	5	29,41	13	100,00	0	0,00
REGGIO EMILIA	15	78,95	4	21,05	17	85,00	3	15,00
RIMINI	41	95,35	2	4,65	38	95,00	2	5,00
<b>EMILIA ROMAGNA</b>	<b>183</b>	<b>81,33</b>	<b>42</b>	<b>18,67</b>	<b>158</b>	<b>90,29</b>	<b>17</b>	<b>9,71</b>
<b>ITALIA SETT.</b>	<b>1.133</b>	<b>69,02</b>	<b>240</b>	<b>30,98</b>	<b>1.063</b>	<b>90,67</b>	<b>104</b>	<b>9,33</b>

## ESAMI CATEGORIA D

	TEORIA				GUIDA			
	IDONEI	%	RESPINTI	%	IDONEI	%	RESPINTI	%
AREZZO	18	58,06	13	41,94	15	93,75	1	6,25
FIRENZE	45	78,95	12	21,05	42	91,30	4	8,70
GROSSETO	9	90,00	1	10,00	7	87,50	1	12,50
LIVORNO	9	50,00	9	50,00	8	88,89	1	11,11
LUCCA	13	72,22	5	27,78	16	100,00	0	0,00
MASSA CARRARA	10	90,91	1	9,09	10	100,00	0	0,00
PISA	33	82,50	7	17,50	39	97,50	1	2,50
PISTOIA	4	36,36	7	63,64	2	66,67	1	33,33
SIENA	18	78,26	5	21,74	18	85,71	3	14,29
<b>TOSCANA</b>	<b>159</b>	<b>72,60</b>	<b>60</b>	<b>27,40</b>	<b>157</b>	<b>92,90</b>	<b>12</b>	<b>7,10</b>
ANCONA	21	77,78	6	22,22	15	78,95	4	21,05
ASCOLI PICENO	27	84,38	5	15,63	22	78,57	6	21,43
MACERATA	14	93,33	1	6,67	16	88,89	2	11,11
PESARO	14	82,35	3	17,65	12	100,00	0	0,00
<b>MARCHE</b>	<b>76</b>	<b>83,52</b>	<b>15</b>	<b>16,48</b>	<b>65</b>	<b>84,42</b>	<b>12</b>	<b>15,58</b>
PERUGIA	31	86,11	5	13,89	30	96,77	1	3,23
TERNI	10	76,92	3	23,08	11	100,00	0	0,00
<b>UMBRIA</b>	<b>41</b>	<b>83,67</b>	<b>8</b>	<b>16,33</b>	<b>41</b>	<b>97,62</b>	<b>1</b>	<b>2,38</b>
FROSINONE	85	76,58	26	23,42	88	93,62	6	6,38
LATINA	31	72,09	12	27,91	35	94,59	2	5,41
RIETI	25	73,53	9	26,47	23	95,83	1	4,17
ROMA	395	72,21	152	27,79	393	88,31	52	11,69
VITERBO	31	83,78	6	16,22	30	96,77	1	3,23
<b>LAZIO</b>	<b>567</b>	<b>73,45</b>	<b>205</b>	<b>26,55</b>	<b>569</b>	<b>90,17</b>	<b>62</b>	<b>9,83</b>
LAQUILA	60	88,24	8	11,76	53	100,00	0	0,00
CHIETI	31	73,81	11	26,19	31	88,57	4	11,43
PESCARA	20	71,43	8	28,57	12	100,00	0	0,00
TERAMO	17	56,67	13	43,33	15	93,75	1	6,25
<b>ABRUZZO</b>	<b>128</b>	<b>76,19</b>	<b>40</b>	<b>23,81</b>	<b>111</b>	<b>95,69</b>	<b>5</b>	<b>4,31</b>
CAMPOBASSO	51	94,44	3	5,56	41	100,00	0	0,00
ISERNIA	22	84,62	4	15,38	22	95,65	1	4,35
<b>MOLISE</b>	<b>73</b>	<b>91,25</b>	<b>7</b>	<b>8,75</b>	<b>63</b>	<b>98,44</b>	<b>1</b>	<b>1,56</b>
<b>ITALIA CENTRALE</b>	<b>1.044</b>	<b>60,64</b>	<b>335</b>	<b>39,36</b>	<b>1.006</b>	<b>91,72</b>	<b>93</b>	<b>8,28</b>
AVELLINO	22	57,89	16	42,11	21	100,00	0	0,00
BENEVENTO	15	75,00	5	25,00	14	93,33	1	6,67
CASERTA	195	83,69	38	16,31	166	98,81	2	1,19
NAPOLI	585	89,04	72	10,96	531	97,61	13	2,39
SALERNO	100	82,64	21	17,36	89	92,71	7	7,29
<b>CAMPANIA</b>	<b>917</b>	<b>85,78</b>	<b>152</b>	<b>14,22</b>	<b>821</b>	<b>97,27</b>	<b>23</b>	<b>2,73</b>
MATERA	45	83,33	9	16,67	40	100,00	0	0,00
POTENZA	79	98,75	1	1,25	75	94,94	4	5,06
<b>BASILICATA</b>	<b>124</b>	<b>92,54</b>	<b>10</b>	<b>7,46</b>	<b>115</b>	<b>96,64</b>	<b>4</b>	<b>3,36</b>
BARI	103	85,12	18	14,88	94	100,00	0	0,00
BRINDISI	37	86,05	6	13,95	39	100,00	0	0,00
FOGGIA	82	83,67	16	16,33	75	97,40	2	2,60
LECCE	83	84,69	15	15,31	73	98,65	1	1,35
TARANTO	110	83,33	22	16,67	104	98,11	2	1,89
<b>PUGLIA</b>	<b>415</b>	<b>84,35</b>	<b>77</b>	<b>15,65</b>	<b>385</b>	<b>98,72</b>	<b>5</b>	<b>1,28</b>
COSENZA	168	91,80	15	8,20	156	96,89	5	3,11
CATANZARO	25	80,65	6	19,35	22	91,67	2	8,33
CROTONE	35	100,00	0	0,00	33	100,00	0	0,00
REGGIO CALABRIA	57	74,03	20	25,97	53	96,36	2	3,64
VIBO VALENTIA	18	94,74	1	5,26	14	100,00	0	0,00
<b>CALABRIA</b>	<b>303</b>	<b>87,83</b>	<b>42</b>	<b>12,17</b>	<b>278</b>	<b>96,86</b>	<b>9</b>	<b>3,14</b>
<b>ITALIA MERID.</b>	<b>1.759</b>	<b>66,20</b>	<b>281</b>	<b>33,80</b>	<b>1.599</b>	<b>97,95</b>	<b>41</b>	<b>2,05</b>

## ESAMI CATEGORIA D

	<i>TEORIA</i>				<i>GUIDA</i>			
	<i>IDONEI</i>	<i>%</i>	<i>RESPINTI</i>	<i>%</i>	<i>IDONEI</i>	<i>%</i>	<i>RESPINTI</i>	<i>%</i>
<i>AGRIGENTO</i>	30	85,71	5	14,29	29	93,55	2	6,45
<i>CALTANISSETTA</i>	38	95,00	2	5,00	35	92,11	3	7,89
<i>CATANIA</i>	101	84,17	19	15,83	101	92,66	8	7,34
<i>ENNA</i>	23	88,46	3	11,54	20	100,00	0	0,00
<i>MESSINA</i>	71	95,95	3	4,05	67	100,00	0	0,00
<i>PALERMO</i>	84	73,04	31	26,96	79	97,53	2	2,47
<i>RAGUSA</i>	12	85,71	2	14,29	13	92,86	1	7,14
<i>SIRACUSA</i>	38	100,00	0	0,00	33	97,06	1	2,94
<i>TRAPANI</i>	25	96,15	1	3,85	25	100,00	0	0,00
<b>SICILIA</b>	<b>422</b>	<b>86,48</b>	<b>66</b>	<b>13,52</b>	<b>402</b>	<b>95,94</b>	<b>17</b>	<b>4,06</b>
<i>CAGLIARI</i>	72	66,06	37	33,94	70	80,46	17	19,54
<i>NUORO</i>	29	67,44	14	32,56	22	91,67	2	8,33
<i>ORISTANO</i>	18	85,71	3	14,29	16	94,12	1	5,88
<i>SASSARI</i>	14	82,35	3	17,65	14	82,35	3	17,65
<b>SARDEGNA</b>	<b>133</b>	<b>70,00</b>	<b>57</b>	<b>30,00</b>	<b>122</b>	<b>84,14</b>	<b>23</b>	<b>15,86</b>
<b>ITALIA INSULARE</b>	<b>555</b>	<b>81,86</b>	<b>123</b>	<b>18,14</b>	<b>524</b>	<b>92,91</b>	<b>40</b>	<b>7,09</b>
<b>NAZIONALE</b>	<b>4.491</b>	<b>82,10</b>	<b>979</b>	<b>17,90</b>	<b>4.192</b>	<b>93,78</b>	<b>278</b>	<b>6,22</b>

## ESAMI ALTRE CATEGORIE

	<i>PATENTI BE CE DE</i>							
	<i>TEORIA</i>				<i>GUIDA</i>			
	<i>IDONEI</i>	<i>%</i>	<i>RESPINTI</i>	<i>%</i>	<i>IDONEI</i>	<i>%</i>	<i>RESPINTI</i>	<i>%</i>
AOSTA	18	81,82	4	18,18	24	96,00	1	4,00
<b>VALLE D'AOSTA</b>	<b>18</b>	<b>81,82</b>	<b>4</b>	<b>18,18</b>	<b>24</b>	<b>96,00</b>	<b>1</b>	<b>4,00</b>
ALESSANDRIA	46	77,97	13	22,03	50	74,63	17	25,37
ASTI	38	88,37	5	11,63	33	86,84	5	13,16
BIELLA	50	84,75	9	15,25	63	85,14	11	14,86
CUNEO	147	84,00	28	16,00	154	93,33	11	6,67
NOVARA	28	75,68	9	24,32	41	85,42	7	14,58
TORINO	309	88,54	40	11,46	291	92,68	23	7,32
VERBANIA	152	87,36	22	12,64	148	96,10	6	3,90
VERCELLI	37	84,09	7	15,91	37	100,00	0	0,00
<b>PIEMONTE</b>	<b>807</b>	<b>85,85</b>	<b>133</b>	<b>14,15</b>	<b>817</b>	<b>91,08</b>	<b>80</b>	<b>8,92</b>
BERGAMO	452	93,97	29	6,03	419	97,44	11	2,56
BRESCIA	301	87,76	42	12,24	274	97,16	8	2,84
COMO	252	84,28	47	15,72	220	88,71	28	11,29
CREMONA	75	89,29	9	10,71	84	95,45	4	4,55
LECCO	80	94,12	5	5,88	79	89,77	9	10,23
LODI	33	78,57	9	21,43	37	97,37	1	2,63
MILANO	269	81,76	60	18,24	260	86,38	41	13,62
MANTOVA	112	95,73	5	4,27	108	97,30	3	2,70
PAVIA	88	91,67	8	8,33	88	98,88	1	1,12
SONDRIO	58	93,55	4	6,45	45	93,75	3	6,25
VARESE	112	88,19	15	11,81	103	95,37	5	4,63
<b>LOMBARDIA</b>	<b>1.832</b>	<b>88,72</b>	<b>233</b>	<b>11,28</b>	<b>1.717</b>	<b>93,77</b>	<b>114</b>	<b>6,23</b>
BOLZANO	278	89,97	31	10,03	278	95,53	13	4,47
TRENTO	137	87,26	20	12,74	130	92,20	11	7,80
<b>TRENTINO A.A.</b>	<b>415</b>	<b>89,06</b>	<b>51</b>	<b>10,94</b>	<b>408</b>	<b>94,44</b>	<b>24</b>	<b>5,56</b>
BELLUNO	43	78,18	12	21,82	56	87,50	8	12,50
PADOVA	133	90,48	14	9,52	146	97,99	3	2,01
ROVIGO	50	84,75	9	15,25	48	97,96	1	2,04
TREVISO	472	90,25	51	9,75	439	97,56	11	2,44
VENEZIA	249	87,99	34	12,01	242	97,19	7	2,81
VICENZA	122	91,04	12	8,96	122	100,00	0	0,00
VERONA	223	91,39	21	8,61	206	96,26	8	3,74
<b>VENETO</b>	<b>1.292</b>	<b>89,41</b>	<b>153</b>	<b>10,59</b>	<b>1.259</b>	<b>97,07</b>	<b>38</b>	<b>2,93</b>
GORIZIA	39	68,42	18	31,58	34	85,00	6	15,00
PORDENONE	49	89,09	6	10,91	50	94,34	3	5,66
TRIESTE	28	100,00	0	0,00	19	86,36	3	13,64
UDINE	67	80,72	16	19,28	69	90,79	7	9,21
<b>FRIULI V.G.</b>	<b>183</b>	<b>82,06</b>	<b>40</b>	<b>17,94</b>	<b>172</b>	<b>90,05</b>	<b>19</b>	<b>9,95</b>
GENOVA	128	90,78	13	9,22	126	94,03	8	5,97
IMPERIA	29	96,67	1	3,33	30	90,91	3	9,09
LA SPEZIA	26	78,79	7	21,21	24	88,89	3	11,11
SAVONA	50	84,75	9	15,25	46	97,87	1	2,13
<b>LIGURIA</b>	<b>233</b>	<b>88,59</b>	<b>30</b>	<b>11,41</b>	<b>226</b>	<b>93,78</b>	<b>15</b>	<b>6,22</b>
BOLOGNA	146	92,41	12	7,59	139	93,92	9	6,08
FERRARA	53	74,65	18	25,35	60	98,36	1	1,64
FORLI	73	75,26	24	24,74	66	94,29	4	5,71
MODENA	88	100,00	0	0,00	94	98,95	1	1,05
PIACENZA	43	67,19	21	32,81	42	93,33	3	6,67
PARMA	74	79,57	19	20,43	83	91,21	8	8,79
RAVENNA	41	82,00	9	18,00	48	87,27	7	12,73
REGGIO EMILIA	79	80,61	19	19,39	64	84,21	12	15,79
RIMINI	72	91,14	7	8,86	78	98,73	1	1,27
<b>EMILIA ROMAGNA</b>	<b>669</b>	<b>83,83</b>	<b>129</b>	<b>16,17</b>	<b>674</b>	<b>93,61</b>	<b>46</b>	<b>6,39</b>
<b>ITALIA SETT.</b>	<b>5.449</b>	<b>89,77</b>	<b>773</b>	<b>12,73</b>	<b>5.297</b>	<b>1.571,81</b>	<b>337</b>	<b>100,00</b>

# ESAMI ALTRE CATEGORIE

	PATENTI BE CE DE							
	TEORIA				GUIDA			
	IDONEI	%	RESPINTI	%	IDONEI	%	RESPINTI	%
AREZZO	46	54,76	38	45,24	47	83,93	9	16,07
FIRENZE	67	77,01	20	22,99	72	97,30	2	2,70
GROSSETO	29	80,56	7	19,44	24	88,89	3	11,11
LIVORNO	22	66,67	11	33,33	24	92,31	2	7,69
LUCCA	73	86,90	11	13,10	65	98,48	1	1,52
MASSA CARRARA	29	70,73	12	29,27	24	85,71	4	14,29
PISA	203	79,61	52	20,39	238	98,76	3	1,24
PISTOIA	15	46,88	17	53,13	17	89,47	2	10,53
SIENA	36	85,71	6	14,29	39	97,50	1	2,50
<b>TOSCANA</b>	<b>520</b>	<b>74,93</b>	<b>174</b>	<b>25,07</b>	<b>550</b>	<b>95,32</b>	<b>27</b>	<b>4,68</b>
ANCONA	124	91,85	11	8,15	117	90,70	12	9,30
ASCOLI PICENO	80	80,00	20	20,00	77	90,59	8	9,41
MACERATA	82	91,11	8	8,89	62	93,94	4	6,06
PESARO	88	92,63	7	7,37	88	95,65	4	4,35
<b>MARCHE</b>	<b>374</b>	<b>89,05</b>	<b>46</b>	<b>10,95</b>	<b>344</b>	<b>92,47</b>	<b>28</b>	<b>7,53</b>
PERUGIA	114	86,36	18	13,64	107	96,40	4	3,60
TERNI	39	73,58	14	26,42	30	100,00	0	0,00
<b>UMBRIA</b>	<b>153</b>	<b>82,70</b>	<b>32</b>	<b>17,30</b>	<b>137</b>	<b>97,16</b>	<b>4</b>	<b>2,84</b>
FROSINONE	136	88,89	17	11,11	129	95,56	6	4,44
LATINA	96	73,85	34	26,15	99	96,12	4	3,88
RIETI	37	86,05	6	13,95	33	94,29	2	5,71
ROMA	430	77,76	123	22,24	405	89,40	48	10,60
VITERBO	51	89,47	6	10,53	54	100,00	0	0,00
<b>LAZIO</b>	<b>750</b>	<b>80,13</b>	<b>186</b>	<b>19,87</b>	<b>720</b>	<b>92,31</b>	<b>60</b>	<b>7,69</b>
L'AQUILA	77	81,91	17	18,09	84	98,82	1	1,18
CHIETI	64	79,01	17	20,99	52	77,61	15	22,39
PESCARA	50	73,53	18	26,47	43	97,73	1	2,27
TERAMO	40	74,07	14	25,93	34	91,89	3	8,11
<b>ABRUZZO</b>	<b>231</b>	<b>77,78</b>	<b>66</b>	<b>22,22</b>	<b>213</b>	<b>91,42</b>	<b>20</b>	<b>8,58</b>
CAMPOBASSO	170	87,18	25	12,82	158	98,75	2	1,25
ISERNIA	42	80,77	10	19,23	34	100,00	0	0,00
<b>MOLISE</b>	<b>212</b>	<b>85,83</b>	<b>35</b>	<b>14,17</b>	<b>192</b>	<b>98,97</b>	<b>2</b>	<b>1,03</b>
<b>ITALIA CENTRALE</b>	<b>2.240</b>	<b>83,12</b>	<b>539</b>	<b>20,00</b>	<b>2.156</b>	<b>1.529,08</b>	<b>141</b>	<b>100,00</b>
AVELLINO	28	84,85	5	15,15	28	100,00	0	0,00
BENEVENTO	25	89,29	3	10,71	31	100,00	0	0,00
CASERTA	199	87,67	28	12,33	179	98,35	3	1,65
NAPOLI	621	88,21	83	11,79	579	98,47	9	1,53
SALERNO	218	87,55	31	12,45	210	97,67	5	2,33
<b>CAMPANIA</b>	<b>1.091</b>	<b>87,91</b>	<b>150</b>	<b>12,09</b>	<b>1.027</b>	<b>98,37</b>	<b>17</b>	<b>1,63</b>
MATERA	46	74,19	16	25,81	51	100,00	0	0,00
POTENZA	123	97,62	3	2,38	118	100,00	0	0,00
<b>BASILICATA</b>	<b>169</b>	<b>89,89</b>	<b>19</b>	<b>10,11</b>	<b>169</b>	<b>100,00</b>	<b>0</b>	<b>0,00</b>
BARI	302	89,35	36	10,65	293	98,65	4	1,35
BRINDISI	106	93,81	7	6,19	95	97,94	2	2,06
FOGGIA	154	84,15	29	15,85	143	99,31	1	0,69
LECCE	164	85,86	27	14,14	174	100,00	0	0,00
TARANTO	145	94,16	9	5,84	132	99,25	1	0,75
<b>PUGLIA</b>	<b>871</b>	<b>88,97</b>	<b>108</b>	<b>11,03</b>	<b>837</b>	<b>99,05</b>	<b>8</b>	<b>0,95</b>
COSENZA	294	92,74	23	7,26	287	98,29	5	1,71
CATANZARO	50	66,67	25	33,33	60	93,75	4	6,25
CROTONE	180	100,00	0	0,00	179	100,00	0	0,00
REGGIO CALABRIA	113	77,93	32	22,07	108	99,08	1	0,92
VIBO VALENTIA	50	83,33	10	16,67	49	100,00	0	0,00
<b>CALABRIA</b>	<b>687</b>	<b>88,42</b>	<b>90</b>	<b>11,58</b>	<b>683</b>	<b>98,56</b>	<b>10</b>	<b>1,44</b>
<b>ITALIA MERID.</b>	<b>2.818</b>	<b>91,40</b>	<b>367</b>	<b>11,90</b>	<b>2.716</b>	<b>7.760,00</b>	<b>35</b>	<b>100,00</b>

<b>ESAMI ALTRE CATEGORIE</b>									
	<i>PATENTI BE CE DE</i>								
	<i>TEORIA</i>				<i>GUIDA</i>				
	<i>IDONEI</i>	<i>%</i>	<i>RESPINTI</i>	<i>%</i>	<i>IDONEI</i>	<i>%</i>	<i>RESPINTI</i>	<i>%</i>	
<i>AGRIGENTO</i>	95	94,06	6	5,94	83	98,81	1	1,19	
<i>CALTANISSETTA</i>	118	94,40	7	5,60	106	99,07	1	0,93	
<i>CATANIA</i>	215	85,66	36	14,34	200	96,15	8	3,85	
<i>ENNA</i>	27	87,10	4	12,90	22	88,00	3	12,00	
<i>MESSINA</i>	93	96,88	3	3,13	91	100,00	0	0,00	
<i>PALERMO</i>	148	80,00	37	20,00	157	97,52	4	2,48	
<i>RAGUSA</i>	95	89,62	11	10,38	83	98,81	1	1,19	
<i>SIRACUSA</i>	80	89,89	9	10,11	83	98,81	1	1,19	
<i>TRAPANI</i>	61	95,31	3	4,69	58	100,00	0	0,00	
<b>SICILIA</b>	<b>932</b>	<b>88,93</b>	<b>116</b>	<b>11,07</b>	<b>883</b>	<b>97,89</b>	<b>19</b>	<b>2,11</b>	
<i>CAGLIARI</i>	123	82,55	26	17,45	129	93,48	9	6,52	
<i>NUORO</i>	28	75,68	9	24,32	39	97,50	1	2,50	
<i>ORISTANO</i>	41	93,18	3	6,82	50	100,00	0	0,00	
<i>SASSARI</i>	57	80,28	14	19,72	75	98,68	1	1,32	
<b>SARDEGNA</b>	<b>249</b>	<b>82,72</b>	<b>52</b>	<b>17,28</b>	<b>293</b>	<b>96,38</b>	<b>11</b>	<b>3,62</b>	
<b>ITALIA INSULARE</b>	<b>1.181</b>	<b>87,55</b>	<b>168</b>	<b>12,45</b>	<b>1.176</b>	<b>97,51</b>	<b>30</b>	<b>2,49</b>	
<b>NAZIONALE</b>	<b>11.688</b>	<b>86,35</b>	<b>1.847</b>	<b>13,65</b>	<b>11.345</b>	<b>95,43</b>	<b>543</b>	<b>4,57</b>	

## ESAMI PATENTI SPECIALI

	TEORIA				GUIDA			
	IDONEI	%	RESPINTI	%	IDONEI	%	RESPINTI	%
AOSTA	0	-	0	-	0	-	0	-
<b>VALLE D'AOSTA</b>	<b>0</b>	<b>-</b>	<b>0</b>	<b>-</b>	<b>0</b>	<b>-</b>	<b>0</b>	<b>-</b>
ALESSANDRIA	9	81,82	2	18,18	17	85,00	3	15,00
ASTI	2	66,67	1	33,33	10	100,00	0	0,00
BIELLA	7	77,78	2	22,22	11	84,62	2	15,38
CUNEO	11	52,38	10	47,62	33	91,67	3	8,33
NOVARA	3	37,50	5	62,50	7	100,00	0	0,00
TORINO	35	64,81	19	35,19	96	87,27	14	12,73
VERBANIA	4	80,00	1	20,00	16	100,00	0	0,00
VERCELLI	0	-	0	-	5	83,33	1	16,67
<b>PIEMONTE</b>	<b>71</b>	<b>63,96</b>	<b>40</b>	<b>36,04</b>	<b>195</b>	<b>89,45</b>	<b>23</b>	<b>10,55</b>
BERGAMO	19	57,58	14	42,42	61	96,83	2	3,17
BRESCIA	29	76,32	9	23,68	48	96,00	2	4,00
COMO	10	62,50	6	37,50	32	96,97	1	3,03
CREMONA	4	50,00	4	50,00	19	95,00	1	5,00
LECCO	4	100,00	0	0,00	11	100,00	0	0,00
LODI	2	100,00	0	0,00	4	66,67	2	33,33
MILANO	57	51,82	53	48,18	179	78,17	50	21,83
MANTOVA	5	50,00	5	50,00	22	88,00	3	12,00
PAVIA	7	58,33	5	41,67	26	89,66	3	10,34
SONDRIO	0	-	0	-	7	77,78	2	22,22
VARESE	19	51,35	18	48,65	86	91,49	8	8,51
<b>LOMBARDIA</b>	<b>156</b>	<b>57,78</b>	<b>114</b>	<b>42,22</b>	<b>495</b>	<b>86,99</b>	<b>74</b>	<b>13,01</b>
BOLZANO	8	47,06	9	52,94	35	92,11	3	7,89
TRENTO	10	66,67	5	33,33	33	97,06	1	2,94
<b>TRENTINO A.A.</b>	<b>18</b>	<b>56,25</b>	<b>14</b>	<b>43,75</b>	<b>68</b>	<b>94,44</b>	<b>4</b>	<b>5,56</b>
BELLUNO	4	57,14	3	42,86	8	66,67	4	33,33
PADOVA	24	64,86	13	35,14	42	89,36	5	10,64
ROVIGO	2	33,33	4	66,67	10	90,91	1	9,09
TREVISO	25	60,98	16	39,02	80	97,56	2	2,44
VENEZIA	17	60,71	11	39,29	38	88,37	5	11,63
VICENZA	21	72,41	8	27,59	40	80,00	10	20,00
VERONA	15	60,00	10	40,00	47	90,38	5	9,62
<b>VENETO</b>	<b>108</b>	<b>62,43</b>	<b>65</b>	<b>37,57</b>	<b>265</b>	<b>89,23</b>	<b>32</b>	<b>10,77</b>
GORIZIA	1	25,00	3	75,00	1	100,00	0	0,00
PORDENONE	4	80,00	1	20,00	21	95,45	1	4,55
TRIESTE	4	50,00	4	50,00	7	100,00	0	0,00
UDINE	8	42,11	11	57,89	24	80,00	6	20,00
<b>FRIULI V.G.</b>	<b>17</b>	<b>47,22</b>	<b>19</b>	<b>52,78</b>	<b>53</b>	<b>88,33</b>	<b>7</b>	<b>11,67</b>
GENOVA	9	56,25	7	43,75	40	86,96	6	13,04
IMPERIA	2	100,00	0	0,00	5	71,43	2	28,57
LA SPEZIA	3	42,86	4	57,14	2	50,00	2	50,00
SAVONA	0	-	0	-	8	88,89	1	11,11
<b>LIGURIA</b>	<b>14</b>	<b>56,00</b>	<b>11</b>	<b>44,00</b>	<b>55</b>	<b>83,33</b>	<b>11</b>	<b>16,67</b>
BOLOGNA	9	60,00	6	40,00	42	77,78	12	22,22
FERRARA	9	75,00	3	25,00	25	96,15	1	3,85
FORLI	7	53,85	6	46,15	9	100,00	0	0,00
MODENA	8	72,73	3	27,27	31	96,88	1	3,13
PIACENZA	7	50,00	7	50,00	11	78,57	3	21,43
PARMA	8	38,10	13	61,90	10	58,82	7	41,18
RAVENNA	4	57,14	3	42,86	16	100,00	0	0,00
REGGIO EMILIA	4	30,77	9	69,23	19	90,48	2	9,52
ROMA	10	66,67	5	33,33	13	92,86	1	7,14
<b>EMILIA ROMAGNA</b>	<b>66</b>	<b>54,55</b>	<b>55</b>	<b>45,45</b>	<b>176</b>	<b>86,70</b>	<b>27</b>	<b>13,30</b>
<b>ITALIA SETT.</b>	<b>450</b>	<b>27,69</b>	<b>318</b>	<b>19,57</b>	<b>1.307</b>	<b>734,27</b>	<b>178</b>	<b>100,00</b>



# ESAMI PATENTI SPECIALI

	TEORIA				GUIDA			
	IDONEI	%	RESPINTI	%	IDONEI	%	RESPINTI	%
AREZZO	1	100,00	0	0,00	7	87,50	1	12,50
FIRENZE	10	45,45	12	54,55	18	90,00	2	10,00
GROSSETO	3	60,00	2	40,00	15	83,33	3	16,67
LIVORNO	6	40,00	9	60,00	18	100,00	0	0,00
LUCCA	7	58,33	5	41,67	4	100,00	0	0,00
MASSA CARRARA	6	100,00	0	0,00	4	100,00	0	0,00
PISA	9	60,00	6	40,00	21	91,30	2	8,70
PISTOIA	4	44,44	5	55,56	9	64,29	5	35,71
SIENA	3	100,00	0	0,00	17	94,44	1	5,56
<b>TOSCANA</b>	<b>49</b>	<b>55,68</b>	<b>39</b>	<b>44,32</b>	<b>113</b>	<b>88,98</b>	<b>14</b>	<b>11,02</b>
ANCONA	7	63,64	4	36,36	16	84,21	3	15,79
ASCOLI PICENO	10	76,92	3	23,08	28	93,33	2	6,67
MACERATA	4	50,00	4	50,00	16	84,21	3	15,79
PESARO	7	53,85	6	46,15	18	90,00	2	10,00
<b>MARCHE</b>	<b>28</b>	<b>62,22</b>	<b>17</b>	<b>37,78</b>	<b>78</b>	<b>88,64</b>	<b>10</b>	<b>11,36</b>
PERUGIA	12	63,16	7	36,84	31	91,18	3	8,82
TERNI	3	30,00	7	70,00	6	100,00	0	0,00
<b>UMBRIA</b>	<b>15</b>	<b>51,72</b>	<b>14</b>	<b>48,28</b>	<b>37</b>	<b>92,50</b>	<b>3</b>	<b>7,50</b>
FROSINONE	6	75,00	2	25,00	9	100,00	0	0,00
LATINA	13	68,42	6	31,58	30	96,77	1	3,23
RIETI	2	22,22	7	77,78	1	100,00	0	0,00
ROMA	66	51,16	63	48,84	201	85,17	35	14,83
VITERBO	4	100,00	0	0,00	11	100,00	0	0,00
<b>LAZIO</b>	<b>91</b>	<b>53,85</b>	<b>78</b>	<b>46,15</b>	<b>252</b>	<b>87,50</b>	<b>36</b>	<b>12,50</b>
LAQUILA	2	66,67	1	33,33	15	93,75	1	6,25
CHIETI	3	60,00	2	40,00	16	94,12	1	5,88
PESCARA	9	45,00	11	55,00	18	94,74	1	5,26
TERAMO	4	66,67	2	33,33	9	100,00	0	0,00
<b>ABRUZZO</b>	<b>18</b>	<b>52,94</b>	<b>16</b>	<b>47,06</b>	<b>58</b>	<b>95,08</b>	<b>3</b>	<b>4,92</b>
CAMPOBASSO	5	62,50	3	37,50	9	100,00	0	0,00
ISERNIA	0	0,00	1	100,00	1	100,00	0	0,00
<b>MOLISE</b>	<b>5</b>	<b>55,56</b>	<b>4</b>	<b>44,44</b>	<b>10</b>	<b>100,00</b>	<b>0</b>	<b>0,00</b>
<b>ITALIA CENTRALE</b>	<b>206</b>	<b>28,77</b>	<b>168</b>	<b>23,46</b>	<b>548</b>	<b>830,30</b>	<b>66</b>	<b>100,00</b>
AVELLINO	13	81,25	3	18,75	19	95,00	1	5,00
BENEVENTO	5	83,33	1	16,67	8	88,89	1	11,11
CASERTA	20	64,52	11	35,48	22	100,00	0	0,00
NAPOLI	62	63,27	36	36,73	89	98,89	1	1,11
SALERNO	14	50,00	14	50,00	37	97,37	1	2,63
<b>CAMPANIA</b>	<b>114</b>	<b>63,69</b>	<b>65</b>	<b>36,31</b>	<b>175</b>	<b>97,77</b>	<b>4</b>	<b>2,23</b>
MATERA	7	50,00	7	50,00	8	100,00	0	0,00
POTENZA	8	72,73	3	27,27	8	88,89	1	11,11
<b>BASILICATA</b>	<b>15</b>	<b>60,00</b>	<b>10</b>	<b>40,00</b>	<b>16</b>	<b>94,12</b>	<b>1</b>	<b>5,88</b>
BARI	46	64,79	25	35,21	74	94,87	4	5,13
BRINDISI	2	50,00	2	50,00	22	100,00	0	0,00
FOGGIA	11	64,71	6	35,29	20	100,00	0	0,00
LECCE	11	73,33	4	26,67	16	100,00	0	0,00
TARANTO	7	87,50	1	12,50	29	100,00	0	0,00
<b>PUGLIA</b>	<b>77</b>	<b>66,96</b>	<b>38</b>	<b>33,04</b>	<b>161</b>	<b>97,58</b>	<b>4</b>	<b>2,42</b>
COSENZA	9	64,29	5	35,71	20	90,91	2	9,09
CATANZARO	5	100,00	0	0,00	4	57,14	3	42,86
CROTONE	4	66,67	2	33,33	6	100,00	0	0,00
REGGIO CALABRIA	11	73,33	4	26,67	14	87,50	2	12,50
VIBO VALENTIA	4	100,00	0	0,00	4	100,00	0	0,00
<b>CALABRIA</b>	<b>33</b>	<b>75,00</b>	<b>11</b>	<b>25,00</b>	<b>48</b>	<b>87,27</b>	<b>7</b>	<b>12,73</b>
<b>ITALIA MERID.</b>	<b>239</b>	<b>45,61</b>	<b>124</b>	<b>23,66</b>	<b>400</b>	<b>2.500,00</b>	<b>16</b>	<b>100,00</b>

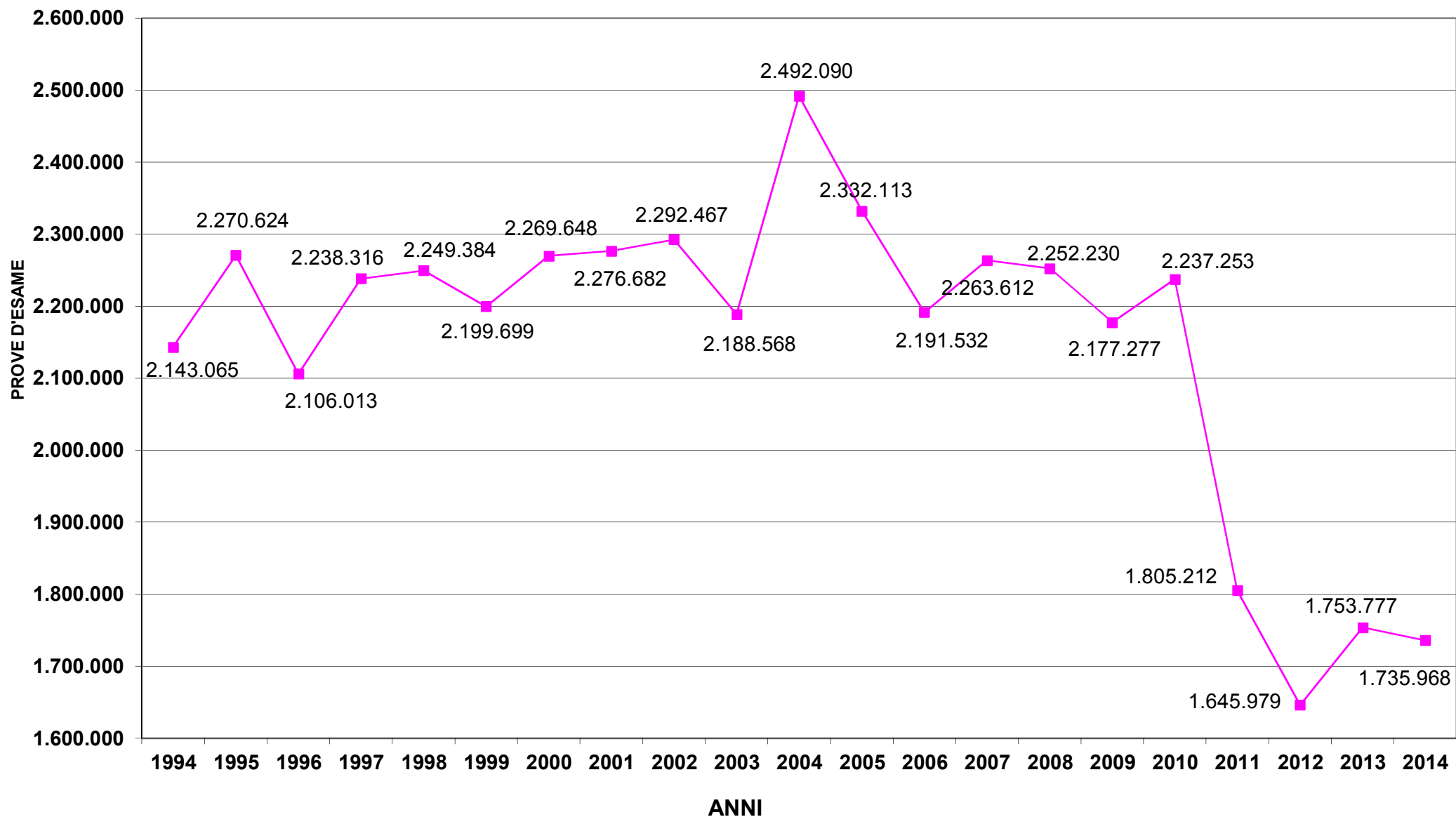
## ESAMI PATENTI SPECIALI

	TEORIA				GUIDA			
	IDONEI	%	RESPINTI	%	IDONEI	%	RESPINTI	%
<i>AGRIGENTO</i>	9	69,23	4	30,77	15	100,00	0	0,00
<i>CALTANISSETTA</i>	4	57,14	3	42,86	6	100,00	0	0,00
<i>CATANIA</i>	20	52,63	18	47,37	33	82,50	7	17,50
<i>ENNA</i>	4	100,00	0	0,00	2	100,00	0	0,00
<i>MESSINA</i>	15	55,56	12	44,44	16	100,00	0	0,00
<i>PALERMO</i>	27	72,97	10	27,03	47	100,00	0	0,00
<i>RAGUSA</i>	8	53,33	7	46,67	7	100,00	0	0,00
<i>SIRACUSA</i>	14	70,00	6	30,00	16	94,12	1	5,88
<i>TRAPANI</i>	11	78,57	3	21,43	14	93,33	1	6,67
<b>SICILIA</b>	<b>112</b>	<b>64,00</b>	<b>63</b>	<b>36,00</b>	<b>156</b>	<b>94,55</b>	<b>9</b>	<b>5,45</b>
<i>CAGLIARI</i>	6	66,67	3	33,33	22	84,62	4	15,38
<i>NUORO</i>	2	50,00	2	50,00	7	70,00	3	30,00
<i>ORISTANO</i>	5	62,50	3	37,50	12	100,00	0	0,00
<i>SASSARI</i>	7	63,64	4	36,36	7	87,50	1	12,50
<b>SARDEGNA</b>	<b>20</b>	<b>62,50</b>	<b>12</b>	<b>37,50</b>	<b>48</b>	<b>85,71</b>	<b>8</b>	<b>14,29</b>
<b>ITALIA INSULARE</b>	<b>132</b>	<b>63,77</b>	<b>75</b>	<b>36,23</b>	<b>204</b>	<b>92,31</b>	<b>17</b>	<b>7,69</b>
<b>NAZIONALE</b>	<b>1.027</b>	<b>59,99</b>	<b>685</b>	<b>40,01</b>	<b>2.459</b>	<b>89,88</b>	<b>277</b>	<b>10,12</b>

# **CAPITOLO V**

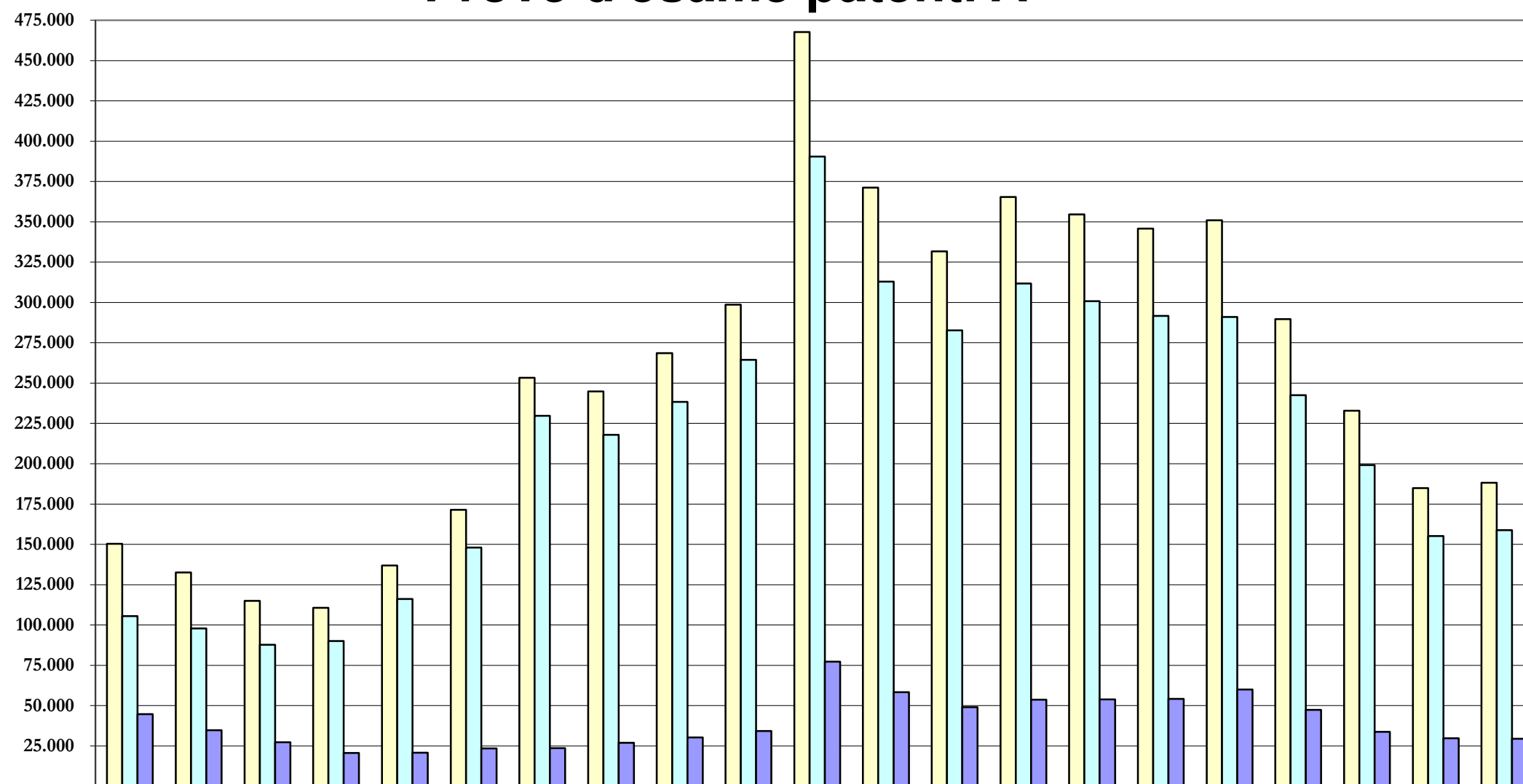
## **STATISTICHE STORICHE**

# Prove d'esame (teorie + guide)



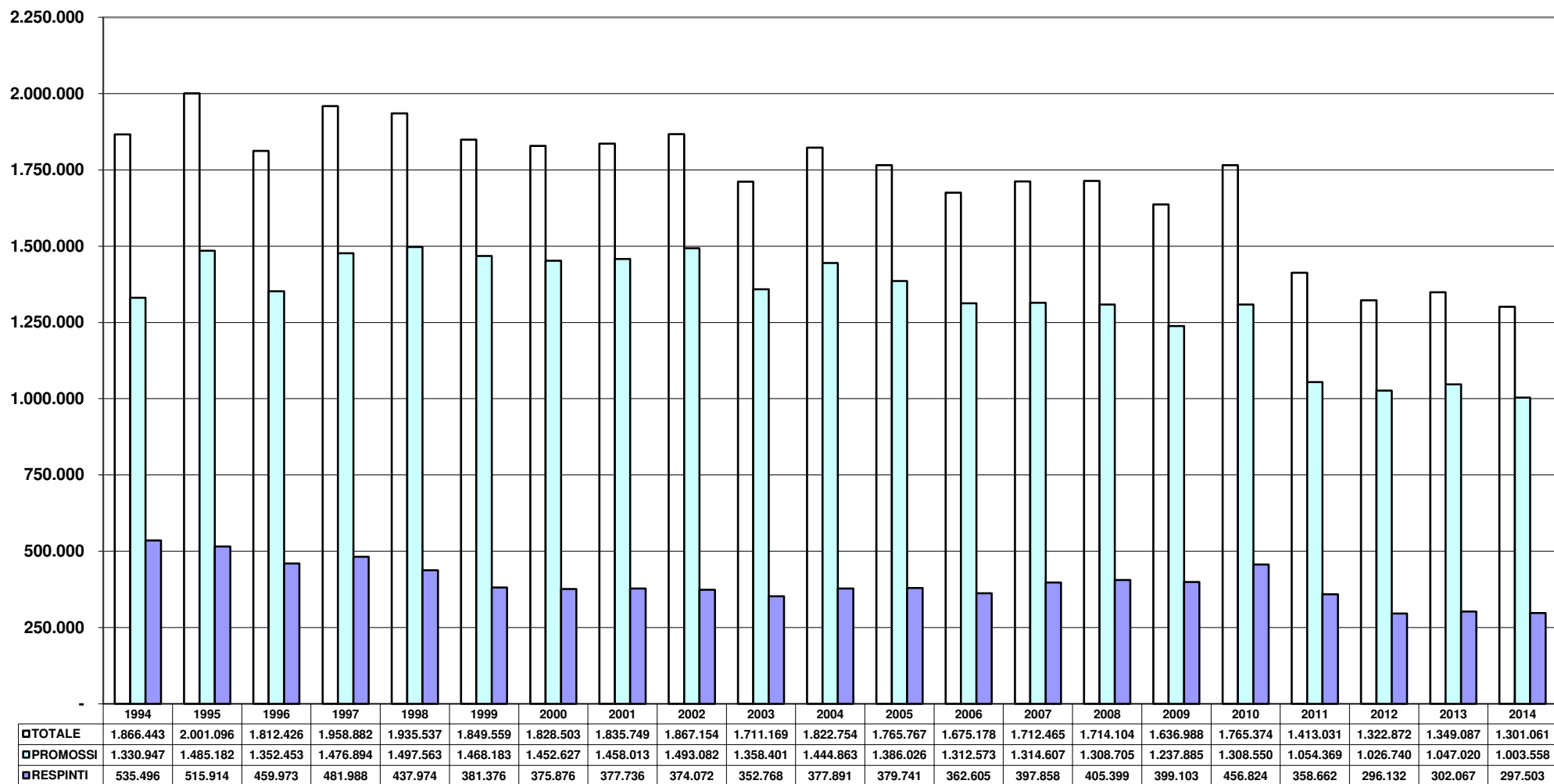
N.B. Dal 2013 è compresa la nuova categoria AM

# Prove d'esame patenti A

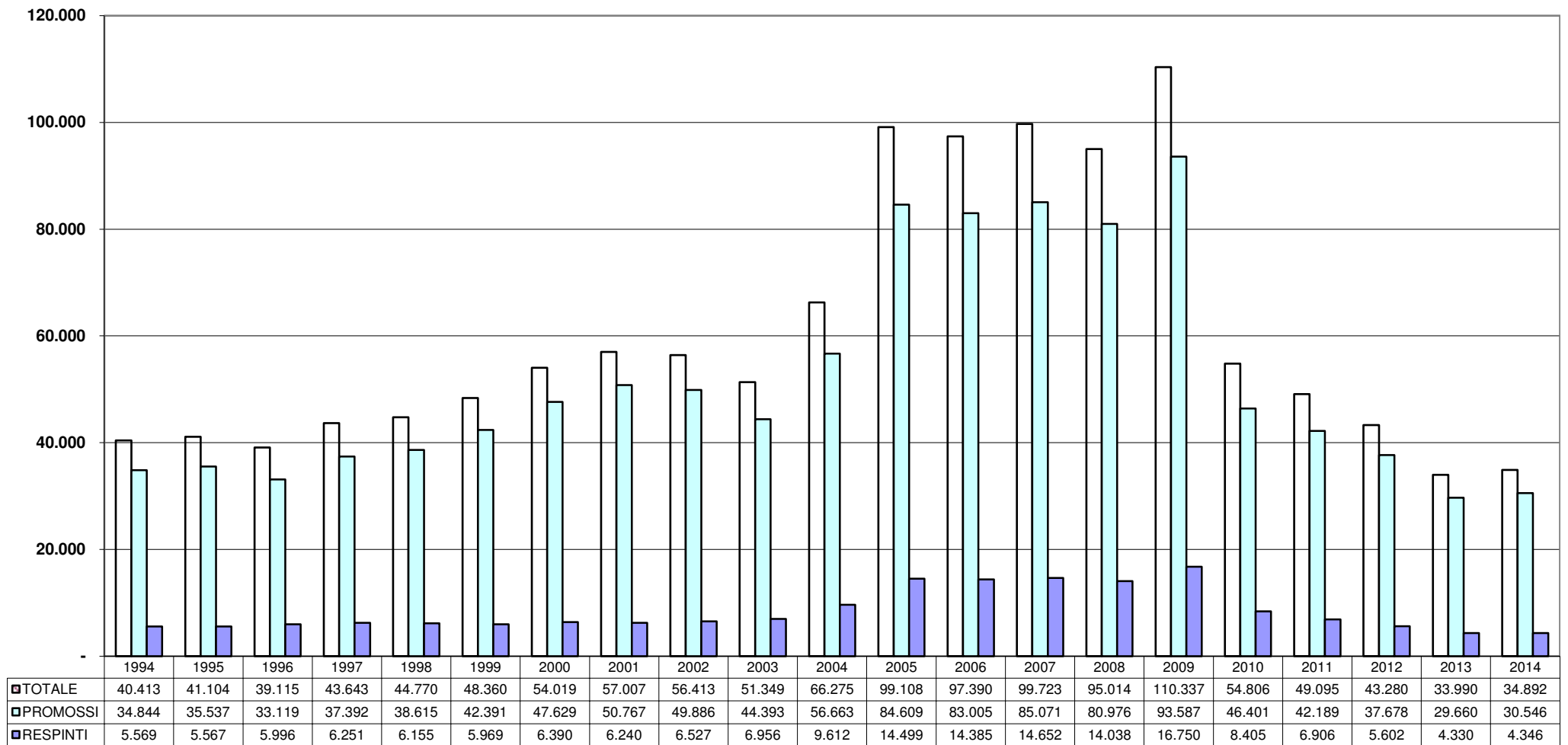


	1994	1995	1996	1997	1998	1999	2000	2001	2002	2003	2004	2005	2006	2007	2008	2009	2010	2011	2012	2013	2014
□TOTALE	150.288	132.596	114.968	110.722	136.923	171.465	253.308	244.842	268.649	298.632	467.715	371.212	331.750	365.378	354.645	345.834	350.962	289.749	232.798	184.913	188.161
□PROMOSSI	105.505	97.867	87.745	90.072	116.113	148.024	229.714	217.871	238.386	264.409	390.446	312.854	282.743	311.733	300.737	291.728	290.943	242.457	199.087	155.214	158.795
■RESPINTI	44.783	34.729	27.223	20.650	20.810	23.441	23.594	26.971	30.263	34.223	77.269	58.358	49.007	53.645	53.908	54.106	60.019	47.292	33.711	29.699	29.366

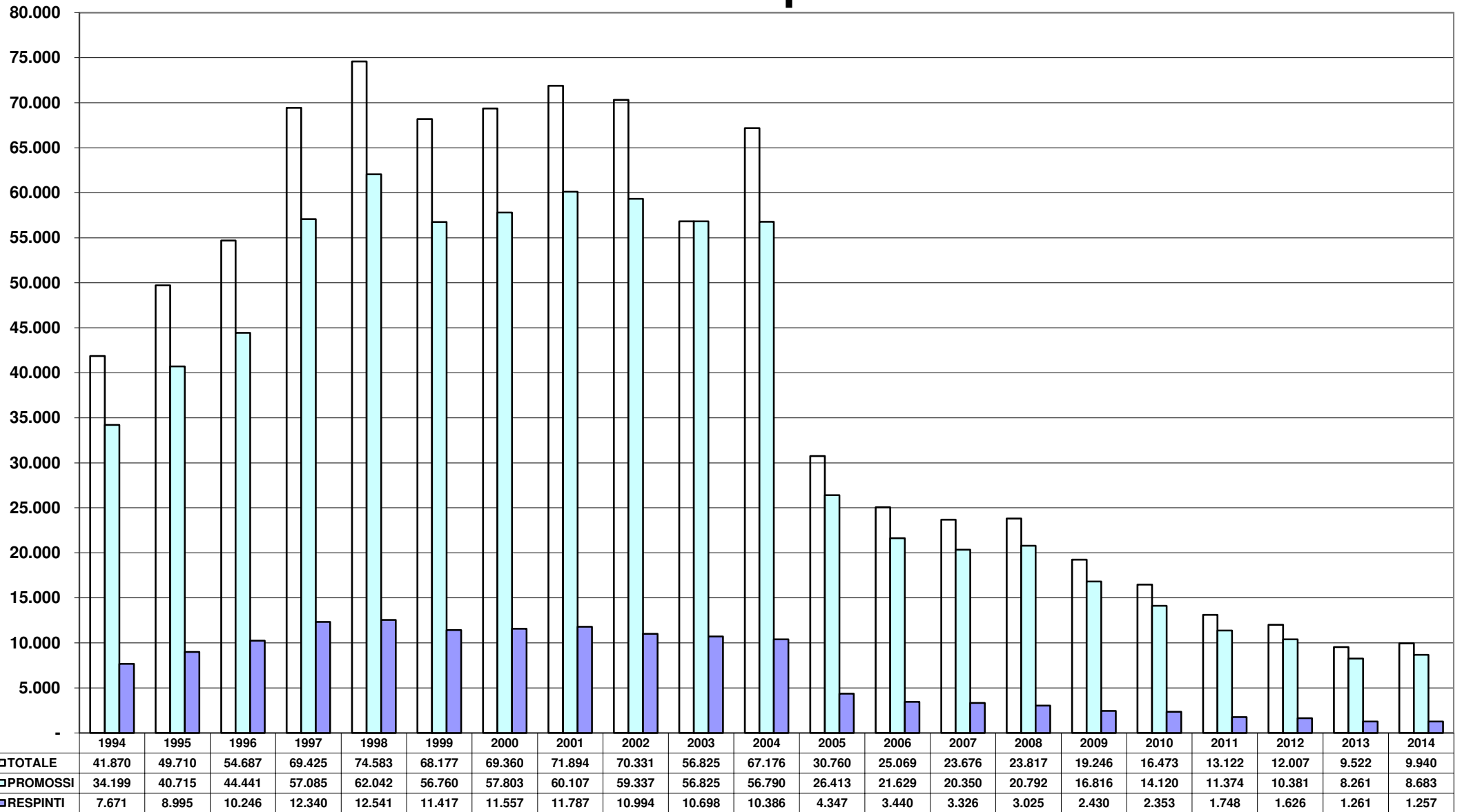
# Prove d'esame patenti B



# Prove d'esame patenti C

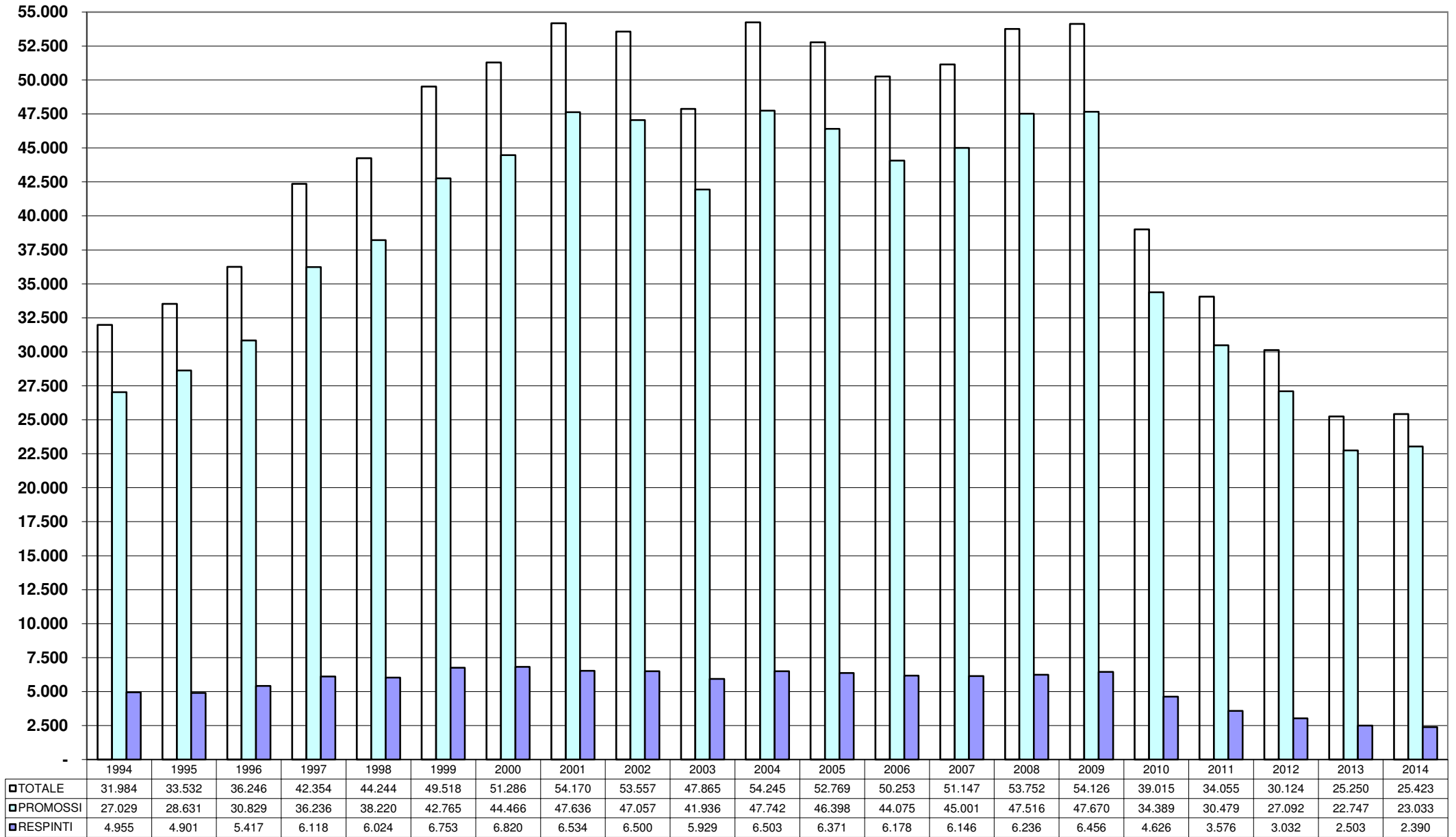


# Prove d'esame patenti D

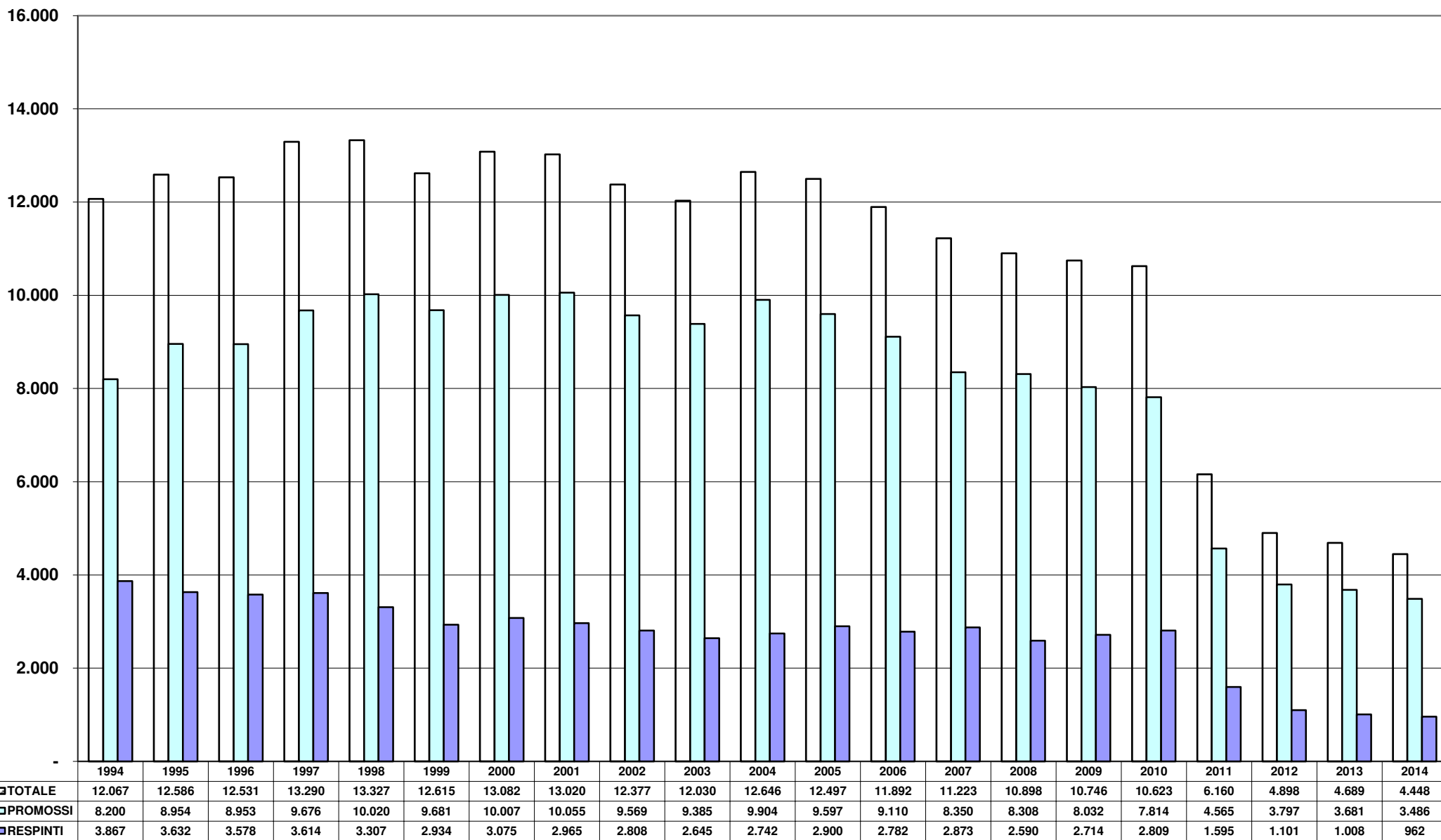




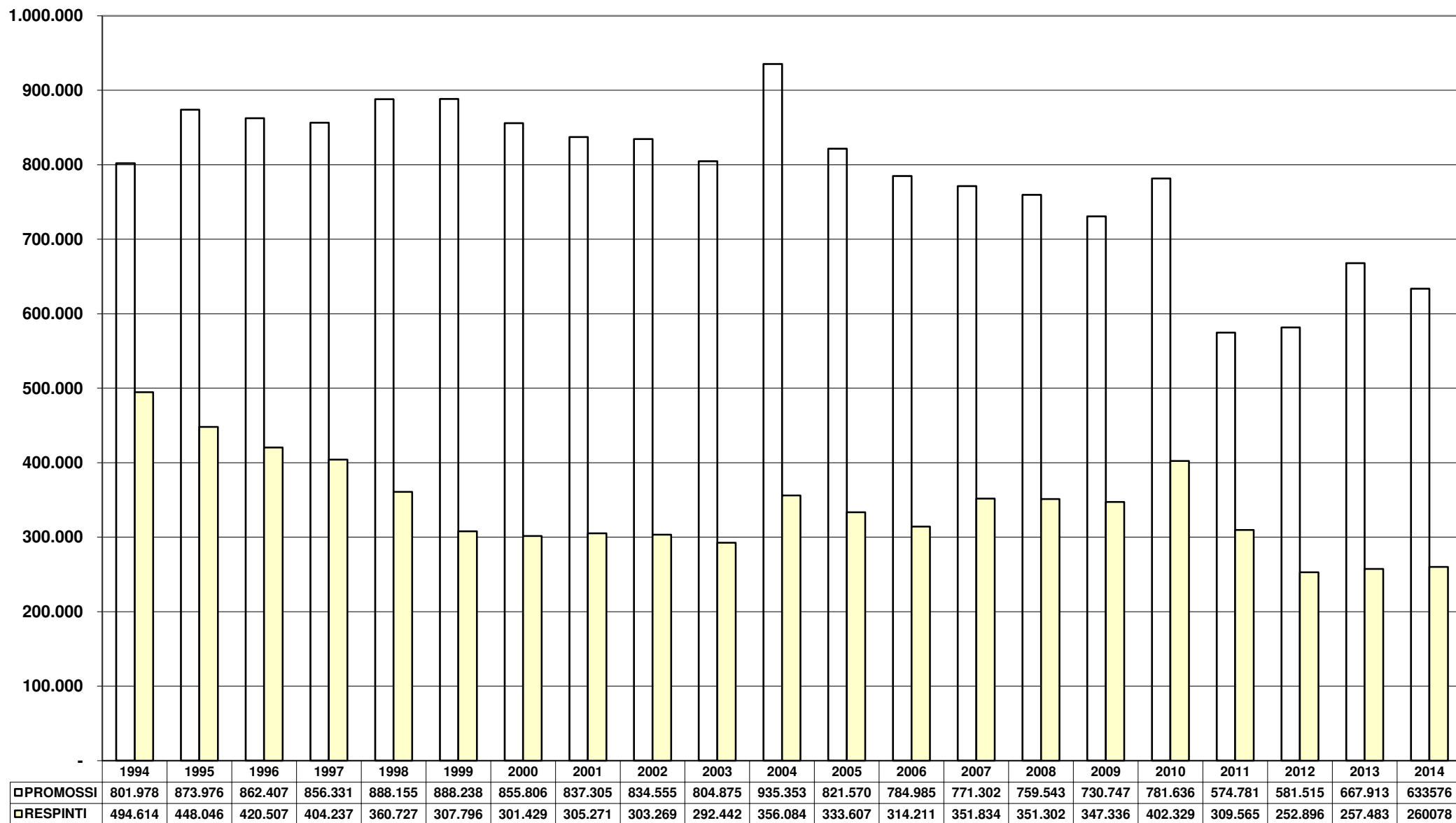
# Prove d'esame patenti E



# Prove d'esame patenti speciali

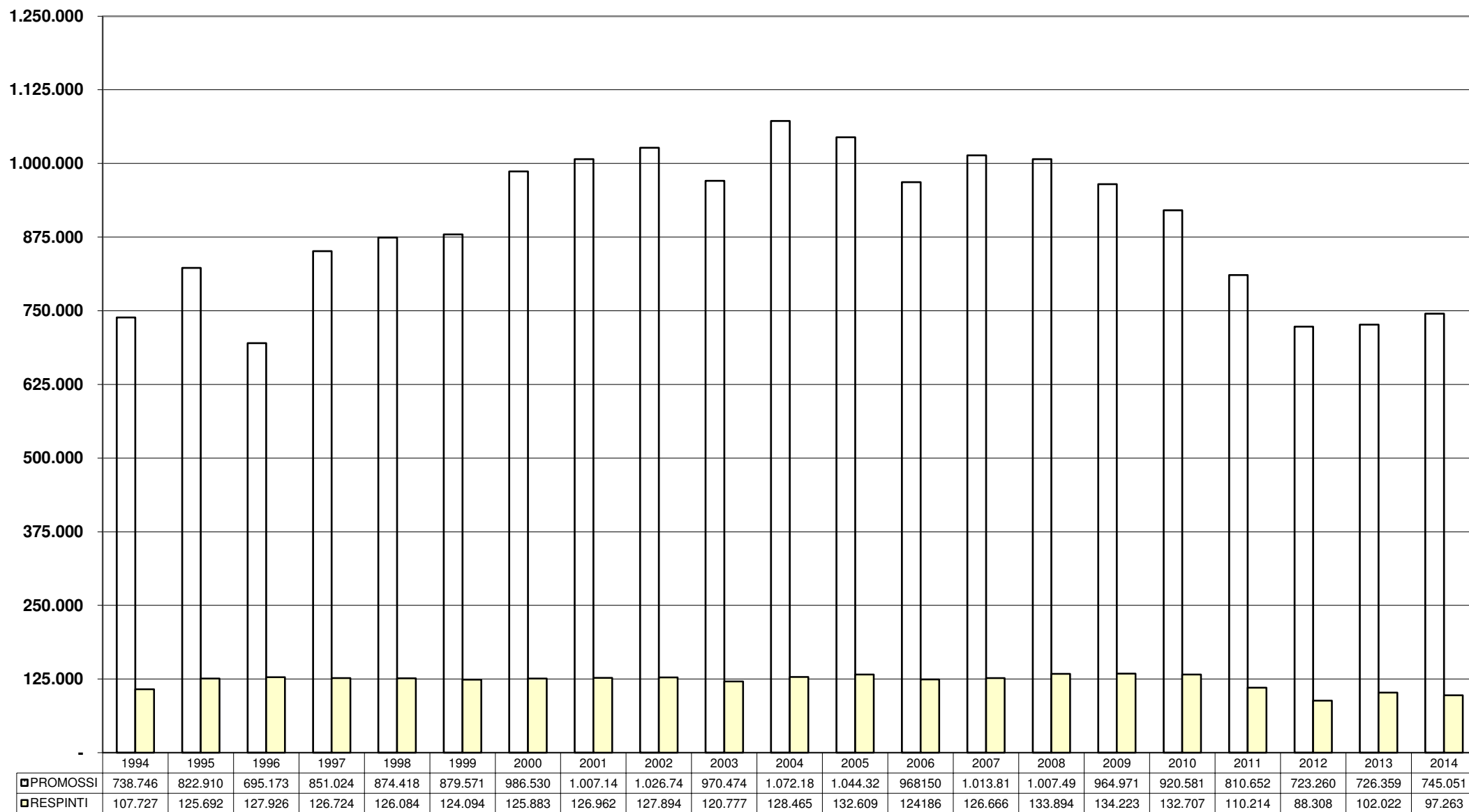


# Esami teoria



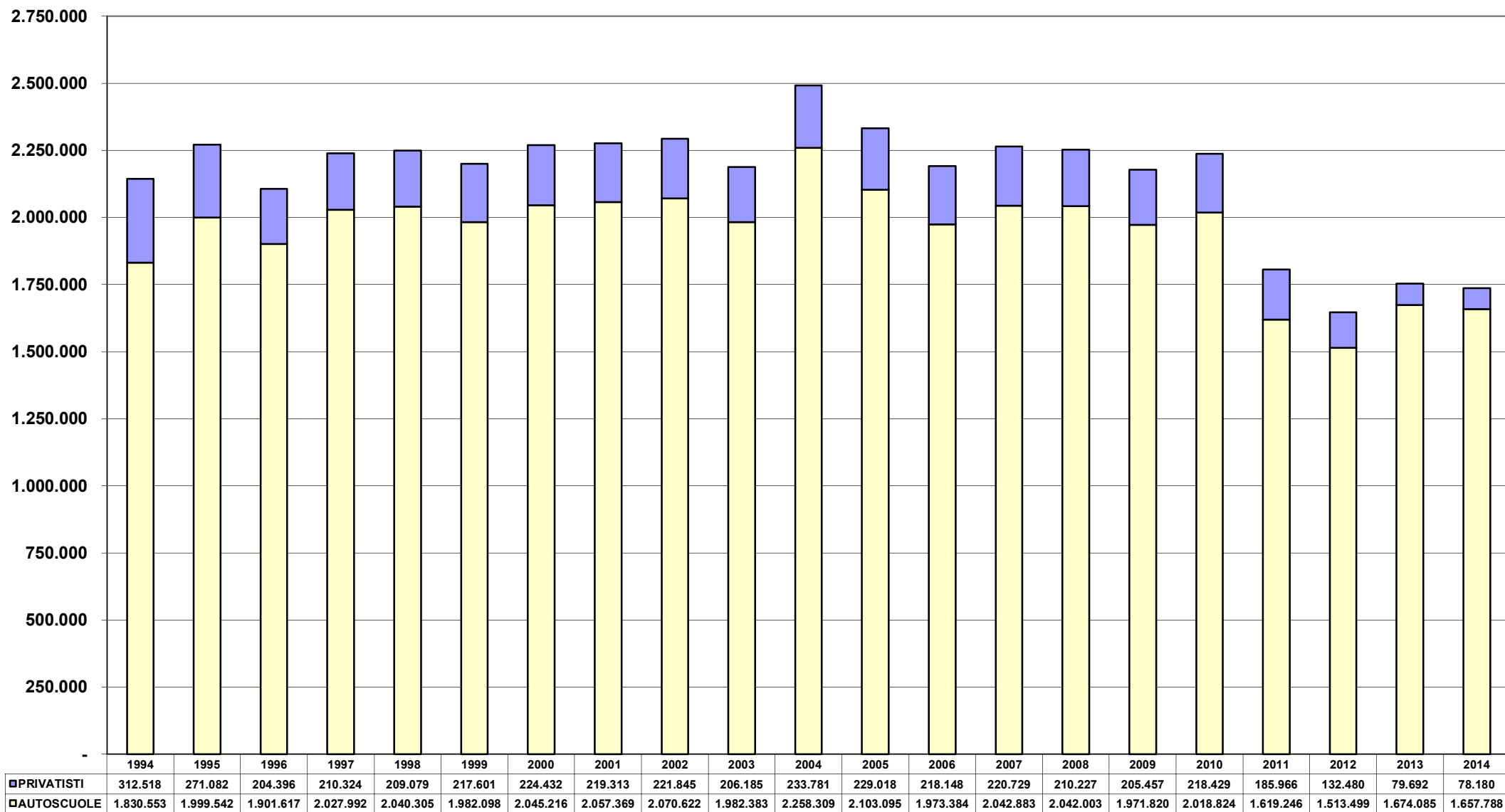
N.B. Dal 2013 è compresa la nuova categoria AM

# Esami guida



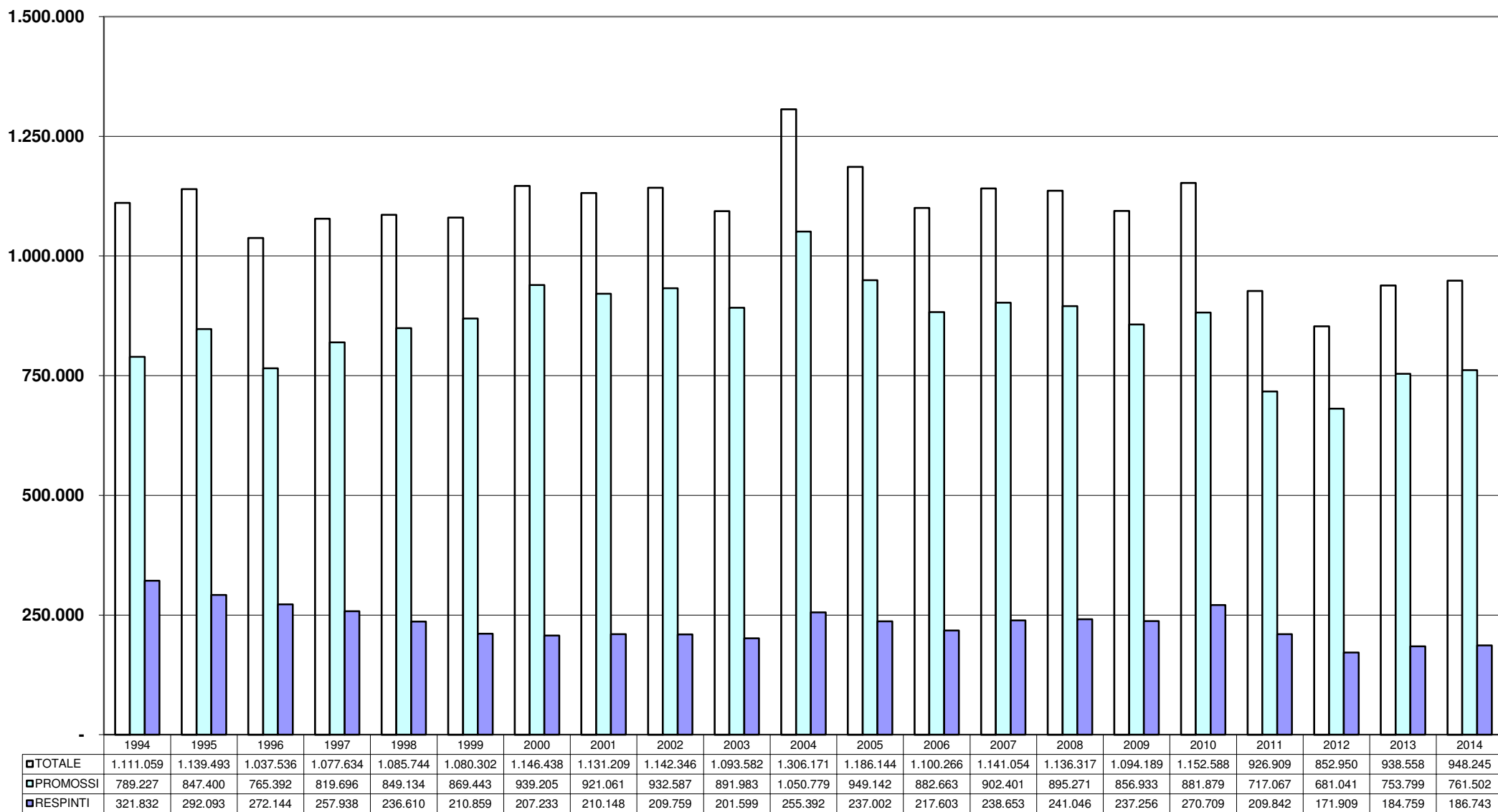
N.B. Dal 2013 è compresa la nuova categoria AM

# Prove d'esame (privatisti / autoscuole)



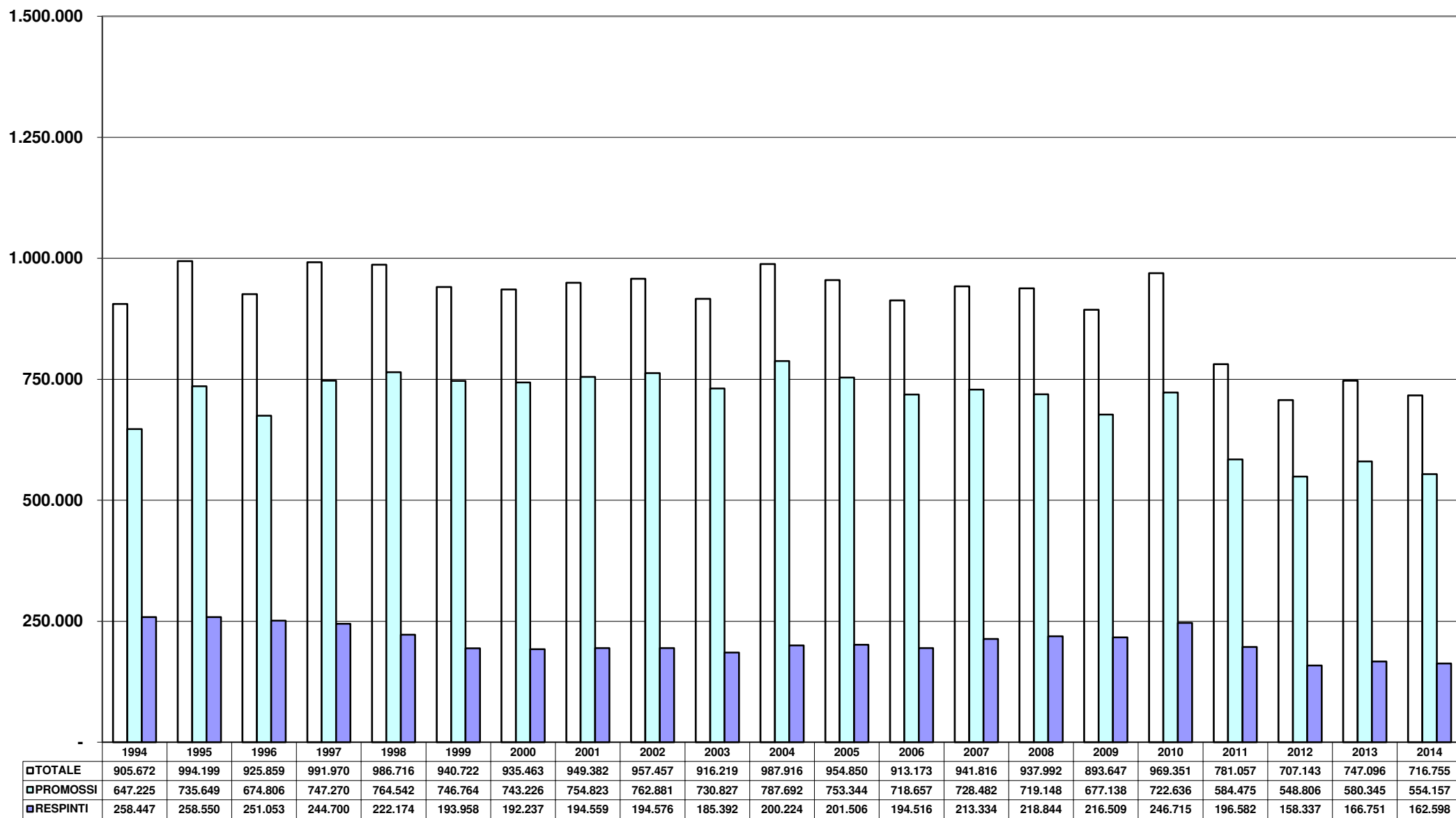
N.B. Dal 2013 è compresa la nuova categoria AM

# Prove d'esame patenti inferiori uomini



N.B. Dal 2013 è compresa la nuova categoria AM

# Prove d'esame patenti inferiori donne



N.B. Dal 2013 è compresa la nuova categoria AM

# **APPENDICE**



# ATTIVITA' AUTOSCUOLE

	<i>Scuole attive</i>	<i>Popolazione (*)</i>	<i>Abitanti x scuola</i>	<i>Tot.idonei guida</i>	<i>Idonei x scuola</i>	<i>Idonei x1000ab.</i>
AOSTA	12	128.358	10.697	1.548	129	12
<b>VALLE D'AOSTA</b>	<b>12</b>	<b>128.358</b>	<b>10.697</b>	<b>1.548</b>	<b>129</b>	<b>12</b>
ALESSANDRIA	46	433.054	9.414	4.467	97	10
ASTI	18	219.081	12.171	2.470	137	11
BIELLA	20	181.524	9.076	2.264	113	12
CUNEO	62	592.048	9.549	8.476	137	14
NOVARA	37	371.511	10.041	3.946	107	11
TORINO	253	2.296.099	9.075	21.596	85	9
VERBANIA	18	161.135	8.952	3.057	170	19
VERCELLI	14	176.518	12.608	2.333	167	13
<b>PIEMONTE</b>	<b>468</b>	<b>4.430.970</b>	<b>9.468</b>	<b>48.609</b>	<b>104</b>	<b>11</b>
BERGAMO	134	1.107.875	8.268	15.655	117	14
BRESCIA	137	1.264.162	9.227	15.270	111	12
COMO	79	599.739	7.592	7.475	95	12
CREMONA	32	361.568	11.299	4.262	133	12
LECCO	35	340.592	9.731	4.012	115	12
LODI	11	229.060	20.824	2.165	197	9
MILANO	348	4.047.808	11.632	38.910	112	10
MANTOVA	39	414.927	10.639	4.216	108	10
PAVIA	37	548.394	14.821	5.306	143	10
SONDRIO	19	182.217	9.590	2.742	144	15
VARESE	93	888.335	9.552	9.818	106	11
<b>LOMBARDIA</b>	<b>964</b>	<b>9.984.677</b>	<b>10.358</b>	<b>109.831</b>	<b>114</b>	<b>11</b>
BOLZANO	58	517.023	8.914	7.580	131	15
TRENTO	69	536.575	7.776	7.227	105	13
<b>TRENTINO A.A.</b>	<b>127</b>	<b>1.053.598</b>	<b>8.296</b>	<b>14.807</b>	<b>117</b>	<b>14</b>
BELLUNO	21	208.519	9.929	2.551	121	12
PADOVA	110	936.874	8.517	10.442	95	11
ROVIGO	42	243.194	5.790	3.001	71	12
TREVISO	118	887.318	7.520	11.506	98	13
VENEZIA	101	858.051	8.496	8.545	85	10
VICENZA	99	869.475	8.783	11.590	117	13
VERONA	121	922.808	7.627	11.388	94	12
<b>VENETO</b>	<b>612</b>	<b>4.926.239</b>	<b>8.049</b>	<b>59.023</b>	<b>96</b>	<b>12</b>
GORIZIA	19	141.003	7.421	1.600	84	11
PORDENONE	27	314.151	11.635	3.085	114	10
TRIESTE	18	236.472	13.137	2.366	131	10
UDINE	62	536.870	8.659	5.608	90	10
<b>FRIULI V.G.</b>	<b>126</b>	<b>1.228.496</b>	<b>9.750</b>	<b>12.659</b>	<b>100</b>	<b>10</b>
GENOVA	72	865.010	12.014	8.637	120	10
IMPERIA	18	217.277	12.071	3.014	167	14
LA SPEZIA	22	222.088	10.095	2.498	114	11
SAVONA	34	282.901	8.321	3.264	96	12
<b>LIGURIA</b>	<b>146</b>	<b>1.587.276</b>	<b>10.872</b>	<b>17.413</b>	<b>119</b>	<b>11</b>
BOLOGNA	91	1.002.864	11.020	10.362	114	10
FERRARA	43	354.999	8.256	3.627	84	10
FORLI	43	395.961	9.208	4.535	105	11
MODENA	64	701.779	10.965	7.079	111	10
PIACENZA	29	288.201	9.938	3.104	107	11
PARMA	47	443.971	9.446	4.817	102	11
RAVENNA	35	392.107	11.203	3.914	112	10
REGGIO EMILIA	69	533.811	7.736	5.754	83	11
RIMINI	37	334.854	9.050	5.120	138	15
<b>EMILIA ROMAGNA</b>	<b>458</b>	<b>4.448.547</b>	<b>9.713</b>	<b>48.312</b>	<b>105</b>	<b>11</b>
<b>ITALIA SETT.</b>	<b>2.913</b>	<b>27.788.161</b>	<b>9.539</b>	<b>312.202</b>	<b>107</b>	<b>11</b>

# ATTIVITA' AUTOSCUOLE

	<i>Scuole attive</i>	<i>Popolazione (*)</i>	<i>Abitanti x scuola</i>	<i>Tot.idonei guida</i>	<i>Idonei x scuola</i>	<i>Idonei x1000ab.</i>
AREZZO	43	346.650	8.062	4.342	101	13
FIRENZE	114	1.261.719	11.068	13.794	121	11
GROSSETO	24	224.734	9.364	2.615	109	12
LIVORNO	25	340.172	13.607	4.187	167	12
LUCCA	38	393.538	10.356	5.232	138	13
MASSA CARRARA	21	199.493	9.500	2.345	112	12
PISA	42	421.459	10.035	6.084	145	14
PISTOLA	30	291.903	9.730	3.307	110	11
SIENA	30	270.541	9.018	3.287	110	12
<b>TOSCANA</b>	<b>367</b>	<b>3.750.209</b>	<b>10.219</b>	<b>45.193</b>	<b>123</b>	<b>12</b>
ANCONA	57	478.492	8.395	6.281	110	13
ASCOLI PICENO	48	387.731	8.078	5.259	110	14
MACERATA	50	320.397	6.408	4.464	89	14
PESARO	34	363.732	10.698	5.492	162	15
<b>MARCHE</b>	<b>189</b>	<b>1.550.352</b>	<b>8.203</b>	<b>21.496</b>	<b>114</b>	<b>14</b>
PERUGIA	92	664.526	7.223	8.122	88	12
TERNI	22	231.130	10.506	2.474	112	11
<b>UMBRIA</b>	<b>114</b>	<b>895.656</b>	<b>7.857</b>	<b>10.596</b>	<b>93</b>	<b>12</b>
FROSINONE	65	497.032	7.647	6.930	107	14
LATINA	73	569.959	7.808	7.538	103	13
RIETI	21	159.172	7.580	2.128	101	13
ROMA	418	4.331.858	10.363	49.373	118	11
VITERBO	41	321.940	7.852	4.483	109	14
<b>LAZIO</b>	<b>618</b>	<b>5.879.961</b>	<b>9.515</b>	<b>70.452</b>	<b>114</b>	<b>12</b>
L'AQUILA	28	305.912	10.925	3.560	127	12
CHIETI	51	393.091	7.708	5.101	100	13
PESCARA	40	322.435	8.061	3.974	99	12
TERAMO	27	310.959	11.517	3.193	118	10
<b>ABRUZZO</b>	<b>146</b>	<b>1.332.397</b>	<b>9.126</b>	<b>15.828</b>	<b>108</b>	<b>12</b>
CAMPOBASSO	34	226.627	6.666	3.291	97	15
ISERNIA	11	86.940	7.904	1.406	128	16
<b>MOLISE</b>	<b>45</b>	<b>313.567</b>	<b>6.968</b>	<b>4.697</b>	<b>104</b>	<b>15</b>
<b>ITALIA CENTRALE</b>	<b>1.479</b>	<b>13.722.142</b>	<b>9.278</b>	<b>168.262</b>	<b>114</b>	<b>12</b>
AVELLINO	67	428.665	6.398	4.644	69	11
BENEVENTO	48	282.873	5.893	3.623	75	13
CASERTA	118	923.897	7.830	13.672	116	15
NAPOLI	349	3.128.368	8.964	54.994	158	18
SALERNO	137	1.104.771	8.064	14.726	107	13
<b>CAMPANIA</b>	<b>719</b>	<b>5.868.574</b>	<b>8.162</b>	<b>91.659</b>	<b>127</b>	<b>16</b>
MATERA	41	200.762	4.897	3.025	74	15
POTENZA	60	376.072	6.268	4.334	72	12
<b>BASILICATA</b>	<b>101</b>	<b>576.834</b>	<b>5.711</b>	<b>7.359</b>	<b>73</b>	<b>13</b>
BARI	162	1.654.701	10.214	19.754	122	12
BRINDISI	49	400.780	8.179	4.889	100	12
FOGGIA	84	634.302	7.551	8.950	107	14
LECCE	139	806.196	5.800	11.756	85	15
TARANTO	65	589.267	9.066	6.616	102	11
<b>PUGLIA</b>	<b>499</b>	<b>4.085.246</b>	<b>8.187</b>	<b>51.965</b>	<b>104</b>	<b>13</b>
COSENZA	118	718.219	6.087	9.161	78	13
CATANZARO	59	363.535	6.162	4.346	74	12
CROTONE	30	174.371	5.812	2.499	83	14
REGGIO CALABRIA	82	559.101	6.818	7.708	94	14
VIBO VALENTIA	29	162.885	5.617	2.363	81	15
<b>CALABRIA</b>	<b>318</b>	<b>1.978.111</b>	<b>6.220</b>	<b>26.077</b>	<b>82</b>	<b>13</b>
<b>ITALIA MERID.</b>	<b>1.637</b>	<b>12.508.765</b>	<b>7.641</b>	<b>177.060</b>	<b>108</b>	<b>14</b>

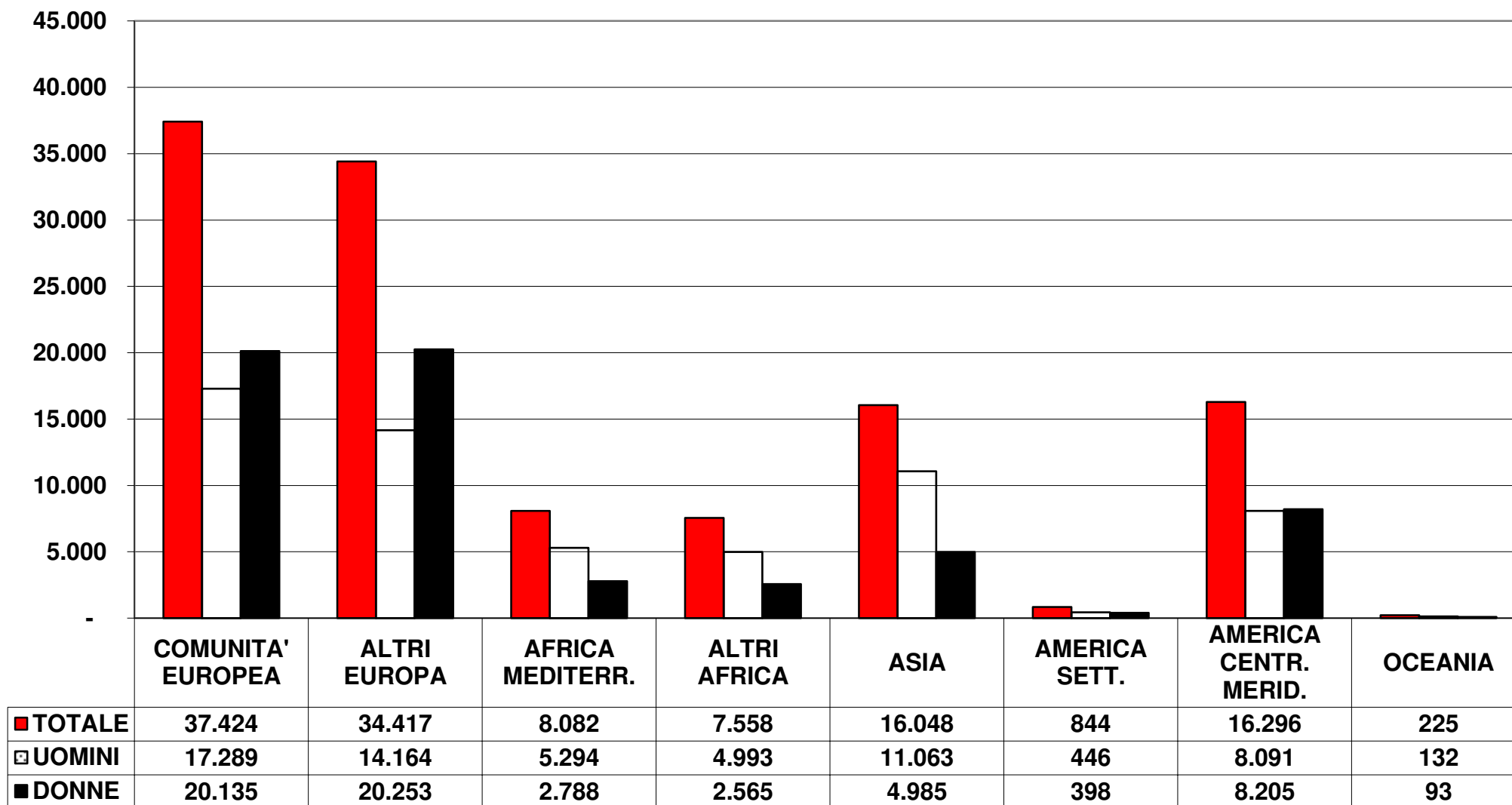
# ATTIVITA' AUTOSCUOLE

	<i>Scuole attive</i>	<i>Popolazione (*)</i>	<i>Abitanti x scuola</i>	<i>Tot.idonei guida</i>	<i>Idonei x scuola</i>	<i>Idonei x1000ab.</i>
<i>AGRIGENTO</i>	71	448.150	6.312	7.002	99	16
<i>CALTANISSETTA</i>	49	274.181	5.596	4.246	87	15
<i>CATANIA</i>	145	1.115.699	7.694	15.371	106	14
<i>ENNA</i>	44	171.554	3.899	2.662	61	16
<i>MESSINA</i>	85	646.126	7.601	8.438	99	13
<i>PALERMO</i>	170	1.274.708	7.498	15.430	91	12
<i>RAGUSA</i>	52	318.575	6.126	5.655	109	18
<i>SIRACUSA</i>	64	404.301	6.317	6.400	100	16
<i>TRAPANI</i>	62	435.639	7.026	6.814	110	16
<b>SICILIA</b>	<b>742</b>	<b>5.088.933</b>	<b>6.858</b>	<b>72.018</b>	<b>97</b>	<b>14</b>
<i>CAGLIARI</i>	87	789.195	9.071	6.701	77	8
<i>NUORO</i>	32	215.985	6.750	2.234	70	10
<i>ORISTANO</i>	22	162.913	7.405	1.694	77	10
<i>SASSARI</i>	51	493.035	9.667	4.880	96	10
<b>SARDEGNA</b>	<b>192</b>	<b>1.661.128</b>	<b>8.652</b>	<b>15.509</b>	<b>81</b>	<b>9</b>
<i>ITALIA INSULARE</i>	934	6.750.061	7.227	87.527	94	13
<b>NAZIONALE</b>	<b>6.963</b>	<b>60.769.129</b>	<b>8.727</b>	<b>745.051</b>	<b>107</b>	<b>12</b>

(\*) FONTE I.S.T.A.T. (Situazione al 01-01-2014 dati provvisori)

# PATENTI EMESSE A SEGUITO ESAME 2014

## Titolari nati all'estero



# PATENTI EMESSE A SEGUITO ESAME 2014

## Fasce d'età

