

Ministero delle Infrastrutture e della Mobilità Sostenibili

**Direzione Generale per la Motorizzazione per i servizi ai cittadini e alle imprese in
materia di trasporti e navigazione
Centro Elaborazione Dati
Gestione del Patrimonio Informativo**

ESITI ESAMI 2020



**Statistica delle attività svolte nel 2020 per
il conseguimento delle patenti di guida**

PRESENTAZIONE

Con la presente pubblicazione si espongono i risultati delle elaborazioni statistiche riguardanti l'attività svolta dagli Uffici Periferici del Dipartimento per i Trasporti Terrestri nel 2020, per il conseguimento delle patenti di guida.

Come per gli anni precedenti, l'attenzione è stata rivolta specificamente alle prove d'esame che sono state suddivise in base alle modalità di presentazione delle domande (privatisti, autoscuole), alle diverse categorie di patente (A-B-C-D-E-Speciali) al tipo di esame (teoria, guida), agli esiti degli esami (idonei, respinti) e al sesso dei candidati. Da gennaio 2013, i Certificati di Idoneità alla Guida per ciclomotori (C.I.G.) sono stati equiparati a vere e proprie patenti dando luogo alla categoria AM. I relativi esami sono conteggiati negli schemi e nei grafici relativi alle patenti di guida.

Le tabelle della presente pubblicazione forniscono, come di consueto, i dati secondo aggregazioni provinciali e regionali, con ulteriori riepiloghi parziali (Italia Settentrionale, Centrale, Meridionale, Insulare) e complessivi (valore nazionale), unendo al dato assoluto il corrispondente valore percentuale.

Si è inoltre provveduto ad aggiornare le statistiche storiche al Capitolo VI con gli esiti esami del 2020, nell'intento di fornire un valido strumento di comparazione che permetta di seguire l'evoluzione dei dati a partire dal 2000.

Al fine di facilitare la consultazione dei dati, sono stati prodotti grafici di chiara ed immediata lettura, dai quali possono essere tratte interessanti considerazioni sintetiche.

In particolare, nell'appendice, gli ultimi due grafici ripartiscono le patenti emesse per fasce d'età ed in base alla nazionalità dei patentati.

AVVERTENZE

Nella presente edizione non vengono formulati commenti sui dati raccolti, ritenendo sufficienti le elaborazioni eseguite.

Per quanto attiene alle ripartizioni territoriali, sembra utile precisare che esse sono state definite secondo le seguenti aggregazioni:

ITALIA SETTENTRIONALE: Piemonte, Val D'Aosta, Lombardia, Trentino A.A, Friuli V.G., Veneto, Liguria, Emilia Romagna.

ITALIA CENTRALE : Marche, Umbria, Toscana, Abruzzo, Molise, Lazio

ITALIA MERIDIONALE : Campania, Basilicata, Puglia, Calabria.

ITALIA INSULARE: Sicilia, Sardegna.

INDICE

Capitolo I - Andamento complessivo delle prove d'esame -

Grafico delle prove d'esame distinto in base alle modalità di presentazione delle domande	pag. 3
Tabella riassuntiva delle prove d'esame complessivamente eseguite distinta tra privatisti ed autoscuole.....	pag. 4
Tabella riassuntiva delle prove d'esame complessivamente eseguite distinta tra prove di teoria e di guida	pag. 7
Tabella riassuntiva delle prove d'esame complessivamente eseguite distinta tra idonei e respinti	pag.10
Grafico delle prove d'esame distinto tra idonei e respinti	pag.13
Grafico delle prove d'esame distinto tra uomini e donne e suddiviso tra categorie inferiori (A-AM-AS-B-BE-BS) ed altre categorie.....	pag.14

Capitolo II -Esami di teoria -

Grafico degli esiti degli esami di teoria distinto tra idonei e respinti	pag.16
Tabella esiti degli esami di teoria distinta tra idonei e respinti.....	pag.17
Tabella esiti degli esami di teoria distinti tra privatisti ed autoscuole.....	pag.20
Tabella esiti degli esami di teoria di candidati di sesso maschile distinta tra categorie inferiori (A-AM-AS-B-BE-BS) ed altre categorie.....	pag.23
Tabella esiti degli esami di teoria di candidati di sesso femminile distinta tra categorie inferiori ed altre categorie.....	pag.26

Capitolo III - Esami di guida -

Grafico esiti degli esami di guida distinto tra idonei e respinti	pag.30
Tabella esiti esami di guida distinta tra idonei e respinti	pag.31
Tabella esiti degli esami di guida distinta tra privatisti ed autoscuole	pag.34
Tabella esiti degli esami di guida di candidati di sesso maschile distinta tra categorie inferiori (A-AM-AS-B-BE-BS) ed altre categorie.....	pag.37
Tabella esiti degli esami di guida di candidati di sesso femminile distinta tra categorie inferiori (A-AM-AS-B-BE-BS) ed altre categorie	pag.40

Capitolo IV - Riepilogo patenti -

Tabella esiti esami patenti AM distinta tra teoria e guida (Idonei e respinti)	pag.44
Tabella esiti esami patenti A e B distinta tra teoria e guida (Idonei e respinti)	pag.47
Tabella esiti esami patente C distinta tra teoria e guida (Idonei e respinti)	pag.49
Tabella esiti esami patente D distinta tra teoria e guida (Idonei e respinti)	pag.52
Tabella esiti esami patenti E (BE-CE-DE) distinta tra teoria e guida (Idonei e respinti)	pag.55
Tabella esiti esami patenti speciali distinta tra teoria e guida (Idonei e respinti)	pag.58

Capitolo V - Statistiche Storiche -

Grafico delle prove d'esame (teoria+guida) dal 2000.....	pag.62
Grafico prove d'esame patenti "A" dal 2000.....	pag.63
Grafico prove d'esame patenti "B" dal 2000.....	pag.64
Grafico prove d'esame patenti "C" dal 2000.....	pag.65
Grafico prove d'esame patenti "D" dal 2000.....	pag.66
Grafico prove d'esame patenti "E" dal 2000.....	pag.67
Grafico prove d'esame patenti "Speciali" dal 2000.....	pag.68
Grafico esiti esami di teoria dal 2000.....	pag.69
Grafico esiti esami di guida dal 2000.....	pag.70
Grafico prove d'esame dal 2000 distinto tra Privatisti ed autoscuole	pag.71
Grafico esiti esami di patenti inferiori (A-AM-AS-B-BE-BS) di candidati di sesso maschile dal 2000.....	pag.72
Grafico esiti esami di patenti inferiori (A-AM-AS-B-BE-BS) di candidati di sesso femminile dal 2000.....	pag.73

APPENDICE

Tabella attività autoscuole	pag.75
Grafico patenti emesse complessivamente per titolari nati all'estero	pag.78
Grafico patenti emesse complessivamente distinte per fasce di età	pag.79

DIPARTIMENTO PER I TRASPORTI E LA NAVIGAZIONE

**Direzione generale per la motorizzazione per i servizi ai cittadini ed alle
imprese in materia di trasporti e navigazione**

A cura di:

A. Brasiello

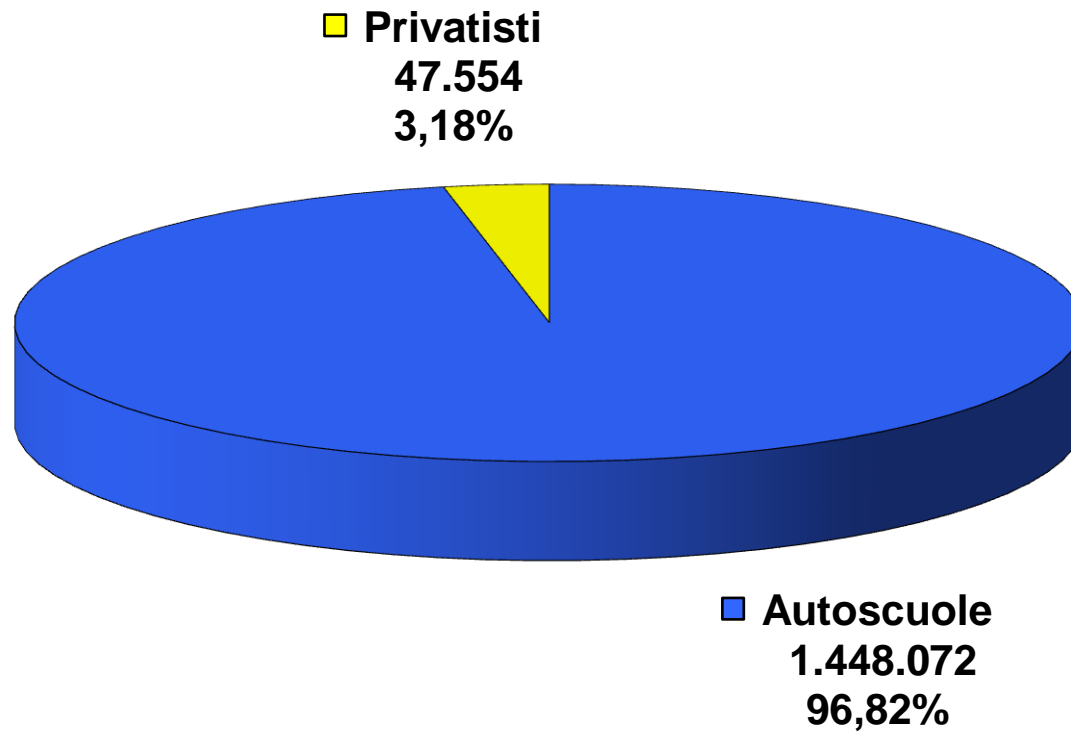
C. Carbonetti

C. Crescenzi

CAPITOLO I

**ANDAMENTO COMPLESSIVO
DELLE PROVE D'ESAME**

Prove d'esame 2020



PROVE D'ESAME

	TOTALE		PRIVATISTI		AUTOSCUOLE	
	N.	N.	%	N.	%	
AOSTA	3.490	443	12,69	3.047	87,31	
VALLE D'AOSTA	3.490	443	12,69	3.047	87,31	
ALESSANDRIA	8.481	245	2,89	8.236	97,11	
ASTI	4.597	118	2,57	4.479	97,43	
BIELLA	4.779	175	3,66	4.604	96,34	
CUNEO	16.663	390	2,34	16.273	97,66	
NOVARA	8.241	181	2,20	8.060	97,80	
TORINO	38.096	1.316	3,45	36.780	96,55	
VERBANIA	4.780	191	4,00	4.589	96,00	
VERCELLI	4.734	60	1,27	4.674	98,73	
PIEMONTE	90.371	2.676	2,96	87.695	97,04	
BERGAMO	28.356	347	1,22	28.009	98,78	
BRESCIA	33.072	694	2,10	32.378	97,90	
COMO	13.687	447	3,27	13.240	96,73	
CREMONA	8.290	220	2,65	8.070	97,35	
LECCO	7.554	305	4,04	7.249	95,96	
LODI	4.692	257	5,48	4.435	94,52	
MILANO	72.968	2.484	3,40	70.484	96,60	
MANTOVA	8.391	319	3,80	8.072	96,20	
PAVIA	9.518	581	6,10	8.937	93,90	
SONDRIO	5.323	146	2,74	5.177	97,26	
VARESE	19.532	368	1,88	19.164	98,12	
LOMBARDIA	211.383	6.168	2,92	205.215	97,08	
BOLZANO	14.424	875	6,07	13.549	93,93	
TRENTO	18.173	681	3,75	17.492	96,25	
TRENTINO A.A.	32.597	1.556	4,77	31.041	95,23	
BELLUNO	5.571	395	7,09	5.176	92,91	
PADOVA	19.835	524	2,64	19.311	97,36	
ROVIGO	7.336	130	1,77	7.206	98,23	
TREVISO	20.554	300	1,46	20.254	98,54	
VENEZIA	19.873	360	1,81	19.513	98,19	
VICENZA	23.441	146	0,62	23.295	99,38	
VERONA	24.625	158	0,64	24.467	99,36	
VENETO	121.235	2.013	1,66	119.222	98,34	
GORIZIA	3.550	169	4,76	3.381	95,24	
PORDENONE	6.933	255	3,68	6.678	96,32	
TRIESTE	5.931	260	4,38	5.671	95,62	
UDINE	13.256	236	1,78	13.020	98,22	
FRIULI V.G.	29.670	920	3,10	28.750	96,90	
GENOVA	20.778	1.230	5,92	19.548	94,08	
IMPERIA	5.946	409	6,88	5.537	93,12	
LA SPEZIA	6.230	435	6,98	5.795	93,02	
SAVONA	8.121	773	9,52	7.348	90,48	
LIGURIA	41.075	2.847	6,93	38.228	93,07	
BOLOGNA	23.578	129	0,55	23.449	99,45	
FERRARA	7.599	220	2,90	7.379	97,10	
FORLI	9.590	194	2,02	9.396	97,98	
MODENA	15.974	97	0,61	15.877	99,39	
PIACENZA	5.868	101	1,72	5.767	98,28	
PARMA	8.912	148	1,66	8.764	98,34	
RAVENNA	8.540	126	1,48	8.414	98,52	
REGGIO EMILIA	11.564	176	1,52	11.388	98,48	
RIMINI	9.961	281	2,82	9.680	97,18	
EMILIA ROMAGNA	101.586	1.472	1,45	100.114	98,55	
ITALIA SETT.	631.407	18.095	2,87	613.312	97,13	

PROVE D'ESAME

	<i>TOTALE</i>		<i>PRIVATISTI</i>		<i>AUTOSCUOLE</i>	
	<i>N.</i>	<i>N.</i>	<i>%</i>	<i>N.</i>	<i>%</i>	
AREZZO	7.822	258	3,30	7.564	96,70	
FIRENZE	29.427	624	2,12	26.813	91,12	
GROSSETO	5.568	446	8,01	5.122	91,99	
LIVORNO	8.939	972	10,87	7.967	89,13	
LUCCA	10.191	448	4,40	9.743	95,60	
MASSA CARRARA	4.928	192	3,90	4.736	96,10	
PISA	11.170	305	2,73	10.865	97,27	
PISTOIA	7.519	464	6,17	7.055	93,83	
SIENA	6.690	462	6,91	6.228	93,09	
TOSCANA	90.264	4.171	4,62	86.093	95,38	
ANCONA	14.252	619	4,34	13.633	95,66	
ASCOLI PICENO	10.741	683	6,36	10.058	93,64	
MACERATA	8.720	366	4,20	8.354	95,80	
PESARO	11.626	258	2,22	11.368	97,78	
MARCHE	45.339	1.926	4,25	43.413	95,75	
PERUGIA	17.673	719	4,07	16.954	95,93	
TERNI	5.581	217	3,89	5.364	96,11	
UMBRIA	23.254	936	4,03	22.318	95,97	
FROSINONE	12.599	284	2,25	12.315	97,75	
LATINA	17.033	433	2,54	16.600	97,46	
RIETI	4.270	301	7,05	3.969	92,95	
ROMA	103.583	2.119	2,05	101.464	97,95	
VITERBO	10.164	1.199	11,80	8.965	88,20	
LAZIO	147.649	4.336	2,94	143.313	97,06	
L'AQUILA	7.386	215	2,91	7.171	97,09	
CHIETI	10.416	366	3,51	10.050	96,49	
PESCARA	8.307	495	5,96	7.812	94,04	
TERAMO	6.542	401	6,13	6.141	93,87	
ABRUZZO	32.651	1.477	4,52	31.174	95,48	
CAMPOBASSO	7.190	498	6,93	6.692	93,07	
ISERNIA	3.048	72	2,36	2.976	97,64	
MOLISE	10.238	570	5,57	9.668	94,43	
ITALIA CENTRALE	349.395	13.416	3,84	335.979	96,16	
AVELLINO	10.382	396	3,81	9.986	96,19	
BENEVENTO	7.857	270	3,44	7.587	96,56	
CASERTA	26.651	292	1,10	26.359	98,90	
NAPOLI	91.122	1.075	1,18	90.047	98,82	
SALERNO	27.393	329	1,20	27.064	98,80	
CAMPANIA	163.405	2.362	1,45	161.043	98,55	
MATERA	6.926	170	2,45	6.756	97,55	
POTENZA	8.753	560	6,40	8.193	93,60	
BASILICATA	15.679	730	4,66	14.949	95,34	
BARI	42.121	948	2,25	41.173	97,75	
BRINDISI	9.673	413	4,27	9.260	95,73	
FOGGIA	14.614	94	0,64	14.520	99,36	
LECCE	22.468	1.196	5,32	21.272	94,68	
TARANTO	12.400	606	4,89	11.794	95,11	
PUGLIA	101.276	3.257	3,22	98.019	96,78	
COSENZA	17.458	163	0,93	17.295	99,07	
CATANZARO	8.475	370	4,37	8.105	95,63	
CROTONE	4.685	122	2,60	4.563	97,40	
REGGIO CALABRIA	14.426	427	2,96	13.999	97,04	
VIBO VALENTIA	4.561	362	7,94	4.199	92,06	
CALABRIA	49.605	1.444	2,91	48.161	97,09	
ITALIA MERID.	329.965	7.793	2,36	322.172	97,64	

PROVE D'ESAME

	<i>TOTALE</i>	<i>PRIVATISTI</i>		<i>AUTOSCUOLE</i>	
	<i>N.</i>	<i>N.</i>	<i>%</i>	<i>N.</i>	<i>%</i>
<i>AGRIGENTO</i>	16.625	970	5,83	15.655	94,17
<i>CALTANISSETTA</i>	10.153	723	7,12	9.430	92,88
<i>CATANIA</i>	32.994	1.035	3,14	31.959	96,86
<i>ENNA</i>	5.242	135	2,58	5.107	97,42
<i>MESSINA</i>	16.105	462	2,87	15.643	97,13
<i>PALERMO</i>	33.570	1.822	5,43	31.748	94,57
<i>RAGUSA</i>	10.002	117	1,17	9.885	98,83
<i>SIRACUSA</i>	11.911	750	6,30	11.161	93,70
<i>TRAPANI</i>	12.613	856	6,79	11.757	93,21
SICILIA	149.215	6.870	4,60	142.345	95,40
<i>CAGLIARI</i>	17.869	697	3,90	17.172	96,10
<i>NUORO</i>	4.520	124	2,74	4.396	97,26
<i>ORISTANO</i>	3.483	145	4,16	3.338	95,84
<i>SASSARI</i>	9.772	414	4,24	9.358	95,76
SARDEGNA	35.644	1.380	3,87	34.264	96,13
<i>ITALIA INSULARE</i>	184.859	8.250	4,46	176.609	95,54
NAZIONALE	1.495.626	47.554	3,18	1.448.072	96,82

PROVE D'ESAME

	TOTALE		PROVE DI TEORIA		PROVE DI GUIDA	
	N.		N.	%	N.	%
AOSTA	3.490		1.935	55,44	1.555	44,56
VALLE D'AOSTA	3.490		1.935	55,44	1.555	44,56
ALESSANDRIA	8.481		4.161	49,06	4.320	50,94
ASTI	4.597		2.265	49,27	2.332	50,73
BIELLA	4.779		2.352	49,22	2.427	50,78
CUNEO	16.663		8.659	51,97	8.004	48,03
NOVARA	8.241		4.427	53,72	3.814	46,28
TORINO	38.096		20.010	52,53	18.086	47,47
VERBANIA	4.780		2.572	53,81	2.208	46,19
VERCELLI	4.734		2.345	49,54	2.389	50,46
PIEMONTE	90.371		46.791	51,78	43.580	48,22
BERGAMO	28.356		14.926	52,64	13.430	47,36
BRESCIA	33.072		19.162	57,94	13.910	42,06
COMO	13.687		7.781	56,85	5.906	43,15
CREMONA	8.290		4.407	53,16	3.883	46,84
LECCO	7.554		3.615	47,86	3.939	52,14
LODI	4.692		2.405	51,26	2.287	48,74
MILANO	72.968		37.809	51,82	35.159	48,18
MANTOVA	8.391		4.574	54,51	3.817	45,49
PAVIA	9.518		5.547	58,28	3.971	41,72
SONDRIO	5.323		2.523	47,40	2.800	52,60
VARESE	19.532		10.719	54,88	8.813	45,12
LOMBARDIA	211.383		113.468	53,68	97.915	46,32
BOLZANO	14.424		7.028	48,72	7.396	51,28
TRENTO	18.173		8.924	49,11	9.249	50,89
TRENTINO A.A.	32.597		15.952	48,94	16.645	51,06
BELLUNO	5.571		2.691	48,30	2.880	51,70
PADOVA	19.835		10.138	51,11	9.697	48,89
ROVIGO	7.336		3.554	48,45	3.782	51,55
TREVISO	20.554		10.997	53,50	9.557	46,50
VENEZIA	19.873		10.321	51,93	9.552	48,07
VICENZA	23.441		11.984	51,12	11.457	48,88
VERONA	24.625		11.986	48,67	12.639	51,33
VENETO	121.235		61.671	50,87	59.564	49,13
GORIZIA	3.550		1.850	52,11	1.700	47,89
PORDENONE	6.933		3.578	51,61	3.355	48,39
TRIESTE	5.931		3.082	51,96	2.849	48,04
UDINE	13.256		6.661	50,25	6.595	49,75
FRIULI V.G.	29.670		15.171	51,13	14.499	48,87
GENOVA	20.778		9.091	43,75	11.687	56,25
IMPERIA	5.946		2.699	45,39	3.247	54,61
LA SPEZIA	6.230		3.077	49,39	3.153	50,61
SAVONA	8.121		4.093	50,40	4.028	49,60
LIGURIA	41.075		18.960	46,16	22.115	53,84
BOLOGNA	23.578		12.189	51,70	11.389	48,30
FERRARA	7.599		4.034	53,09	3.565	46,91
FORLI	9.590		4.691	48,92	4.899	51,08
MODENA	15.974		8.142	50,97	7.832	49,03
PIACENZA	5.868		3.073	52,37	2.795	47,63
PARMA	8.912		4.289	48,13	4.623	51,87
RAVENNA	8.540		3.737	43,76	4.803	56,24
REGGIO EMILIA	11.564		5.701	49,30	5.863	50,70
RIMINI	9.961		5.199	52,19	4.762	47,81
EMILIA ROMAGNA	101.586		51.055	50,26	50.531	49,74
ITALIA SETT.	631.407		325.003	51,47	306.404	48,53

PROVE D'ESAME

	TOTALE		PROVE DI TEORIA		PROVE DI GUIDA	
	N.		N.	%	N.	%
AREZZO	7.822		4.354	55,66	3.468	44,34
FIRENZE	27.437		13.211	48,15	14.226	51,85
GROSSETO	5.568		3.142	56,43	2.426	43,57
LIVORNO	8.939		4.728	52,89	4.211	47,11
LUCCA	10.191		5.389	52,88	4.802	47,12
MASSA CARRARA	4.928		2.554	51,83	2.374	48,17
PISA	11.170		5.878	52,62	5.292	47,38
PISTOIA	7.519		3.852	51,23	3.667	48,77
SIENA	6.690		3.405	50,90	3.285	49,10
TOSCANA	90.264		46.513	51,53	43.751	48,47
ANCONA	14.252		7.253	50,89	6.999	49,11
ASCOLI PICENO	10.741		5.466	50,89	5.275	49,11
MACERATA	8.720		4.697	53,86	4.023	46,14
PESARO	11.626		5.967	51,32	5.659	48,68
MARCHE	45.339		23.383	51,57	21.956	48,43
PERUGIA	17.673		8.721	49,35	8.952	50,65
TERNI	5.581		2.882	51,64	2.699	48,36
UMBRIA	23.254		11.603	49,90	11.651	50,10
FROSINONE	12.599		6.559	52,06	6.040	47,94
LATINA	17.033		8.829	51,83	8.204	48,17
RIETI	4.270		2.331	54,59	1.939	45,41
ROMA	103.583		56.629	54,67	46.954	45,33
VITERBO	10.164		5.686	55,94	4.478	44,06
LAZIO	147.649		80.034	54,21	67.615	45,79
L'AQUILA	7.386		4.052	54,86	3.334	45,14
CHIETI	10.416		5.527	53,06	4.889	46,94
PESCARA	8.307		4.406	53,04	3.901	46,96
TERAMO	6.542		3.690	56,40	2.852	43,60
ABRUZZO	32.651		17.675	54,13	14.976	45,87
CAMPOBASSO	7.190		3.884	54,02	3.306	45,98
ISERNIA	3.048		1.578	51,77	1.470	48,23
MOLISE	10.238		5.462	53,35	4.776	46,65
ITALIA CENTRALE	349.395		184.670	52,85	164.725	47,15
AVELLINO	10.382		5.636	54,29	4.746	45,71
BENEVENTO	7.857		4.210	53,58	3.647	46,42
CASERTA	26.651		14.872	55,80	11.779	44,20
NAPOLI	91.122		48.637	53,38	42.485	46,62
SALERNO	27.393		14.742	53,82	12.651	46,18
CAMPANIA	163.405		88.097	53,91	75.308	46,09
MATERA	6.926		3.711	53,58	3.215	46,42
POTENZA	8.753		4.756	54,34	3.997	45,66
BASILICATA	15.679		8.467	54,00	7.212	46,00
BARI	42.121		22.986	54,57	19.135	45,43
BRINDISI	9.673		4.840	50,04	4.833	49,96
FOGGIA	14.614		7.760	53,10	6.854	46,90
LECCE	22.468		11.296	50,28	11.172	49,72
TARANTO	12.400		6.515	52,54	5.885	47,46
PUGLIA	101.276		53.397	52,72	47.879	47,28
COSENZA	17.458		9.317	53,37	8.141	46,63
CATANZARO	8.475		4.417	52,12	4.058	47,88
CROTONE	4.685		2.659	56,76	2.026	43,24
REGGIO CALABRIA	14.426		8.049	55,80	6.377	44,20
VIBO VALENTIA	4.561		2.541	55,71	2.020	44,29
CALABRIA	49.605		26.983	54,40	22.622	45,60
ITALIA MERID.	329.965		176.944	53,63	153.021	46,37

PROVE D'ESAME

	<i>TOTALE</i>		<i>PROVE DI TEORIA</i>		<i>PROVE DI GUIDA</i>	
	<i>N.</i>		<i>N.</i>	<i>%</i>	<i>N.</i>	<i>%</i>
<i>AGRIGENTO</i>	16.625		8.859	53,29	7.766	46,71
<i>CALTANISSETTA</i>	10.153		5.372	52,91	4.781	47,09
<i>CATANIA</i>	32.994		17.038	51,64	15.956	48,36
<i>ENNA</i>	5.242		2.770	52,84	2.472	47,16
<i>MESSINA</i>	16.105		7.836	48,66	8.269	51,34
<i>PALERMO</i>	33.570		17.988	53,58	15.582	46,42
<i>RAGUSA</i>	10.002		5.018	50,17	4.984	49,83
<i>SIRACUSA</i>	11.911		6.230	52,30	5.681	47,70
<i>TRAPANI</i>	12.613		6.829	54,14	5.784	45,86
<i>SICILIA</i>	149.215		77.940	52,23	71.275	47,77
<i>CAGLIARI</i>	17.869		8.707	48,73	9.162	51,27
<i>NUORO</i>	4.520		2.477	54,80	2.043	45,20
<i>ORISTANO</i>	3.483		1.775	50,96	1.708	49,04
<i>SASSARI</i>	9.772		5.079	51,98	4.693	48,02
<i>SARDEGNA</i>	35.644		18.038	50,61	17.606	49,39
<i>ITALIA INSULARE</i>	184.859		95.978	51,92	88.881	48,08
<i>NAZIONALE</i>	1.495.626		782.595	52,33	713.031	47,67

PROVE D'ESAME

	TOTALE		TOTALE IDONEI		TOTALE RESPINTI	
	N.		N.	%	N.	%
AOSTA	3.490		2.700	77,36	790	22,64
VALLE D'AOSTA	3.490		2.700	77,36	790	22,64
ALESSANDRIA	8.481		6.768	79,80	1.713	20,20
ASTI	4.597		3.607	78,46	990	21,54
BIELLA	4.779		3.528	73,82	1.251	26,18
CUNEO	16.663		13.736	82,43	2.927	17,57
NOVARA	8.241		6.552	79,50	1.689	20,50
TORINO	38.096		29.808	78,24	8.288	21,76
VERBANIA	4.780		3.857	80,69	923	19,31
VERCELLI	4.734		3.899	82,36	835	17,64
PIEMONTE	90.371		71.755	79,40	18.616	20,60
BERGAMO	28.356		22.887	80,71	5.469	19,29
BRESCIA	33.072		25.991	78,59	7.081	21,41
COMO	13.687		10.407	76,04	3.280	23,96
CREMONA	8.290		6.774	81,71	1.516	18,29
LECCO	7.554		6.043	80,00	1.511	20,00
LODI	4.692		3.656	77,92	1.036	22,08
MILANO	72.968		54.983	75,35	17.985	24,65
MANTOVA	8.391		6.120	72,94	2.271	27,06
PAVIA	9.518		7.816	82,12	1.702	17,88
SONDRIO	5.323		4.467	83,92	856	16,08
VARESE	19.532		15.432	79,01	4.100	20,99
LOMBARDIA	211.383		164.576	77,86	46.807	22,14
BOLZANO	14.424		11.081	76,82	3.343	23,18
TRENTO	18.173		12.969	71,36	5.204	28,64
TRENTINO A.A.	32.597		24.050	73,78	8.547	26,22
BELLUNO	5.571		3.862	69,32	1.709	30,68
PADOVA	19.835		15.768	79,50	4.067	20,50
ROVIGO	7.336		5.607	76,43	1.729	23,57
TREVISO	20.554		17.115	83,27	3.439	16,73
VENEZIA	19.873		15.400	77,49	4.473	22,51
VICENZA	23.441		19.691	84,00	3.750	16,00
VERONA	24.625		17.591	71,44	7.034	28,56
VENETO	121.235		95.034	78,39	26.201	21,61
GORIZIA	3.550		2.643	74,45	907	25,55
PORDENONE	6.933		5.804	83,72	1.129	16,28
TRIESTE	5.931		4.421	74,54	1.510	25,46
UDINE	13.256		10.204	76,98	3.052	23,02
FRIULI V.G.	29.670		23.072	77,76	6.598	22,24
GENOVA	20.778		15.517	74,68	5.261	25,32
IMPERIA	5.946		4.633	77,92	1.313	22,08
LA SPEZIA	6.230		4.710	75,60	1.520	24,40
SAVONA	8.121		6.102	75,14	2.019	24,86
LIGURIA	41.075		30.962	75,38	10.113	24,62
BOLOGNA	23.578		18.728	79,43	4.850	20,57
FERRARA	7.599		5.915	77,84	1.684	22,16
FORLI	9.590		7.165	74,71	2.425	25,29
MODENA	15.974		12.867	80,55	3.107	19,45
PIACENZA	5.868		4.562	77,74	1.306	22,26
PARMA	8.912		7.298	81,89	1.614	18,11
RAVENNA	8.540		6.019	70,48	2.521	29,52
REGGIO EMILIA	11.564		9.249	79,98	2.315	20,02
RIMINI	9.961		7.942	79,73	2.019	20,27
EMILIA ROMAGNA	101.586		79.745	78,50	21.841	21,50
ITALIA SETT.	631.407		491.894	77,90	139.513	22,10

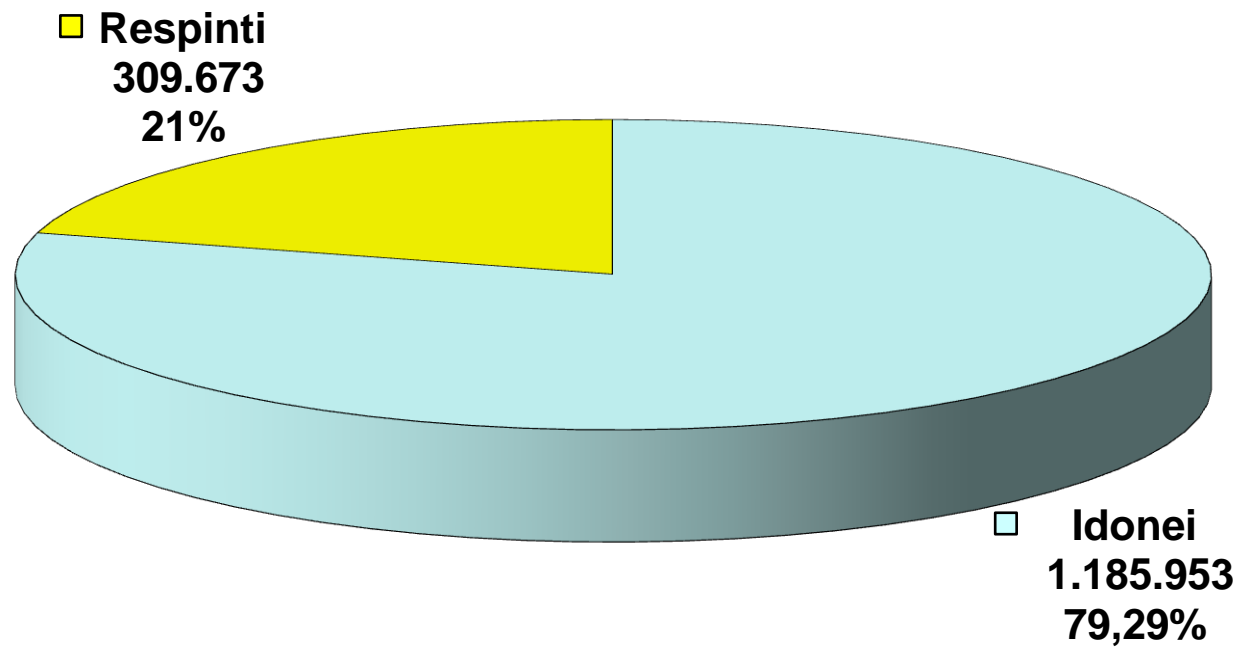
PROVE D'ESAME

	TOTALE		TOTALE IDONEI		TOTALE RESPINTI	
	N.		N.	%	N.	%
AREZZO	7.822		6.379	81,55	1.443	18,45
FIRENZE	27.437		21.080	76,83	6.357	23,17
GROSSETO	5.568		4.136	74,28	1.432	25,72
LIVORNO	8.939		6.706	75,02	2.233	24,98
LUCCA	10.191		8.100	79,48	2.091	20,52
MASSA CARRARA	4.928		3.731	75,71	1.197	24,29
PISA	11.170		9.278	83,06	1.892	16,94
PISTOIA	7.519		5.496	73,09	2.023	26,91
SIENA	6.690		5.398	80,69	1.292	19,31
TOSCANA	90.264		70.304	77,89	19.960	22,11
ANCONA	14.252		11.604	81,42	2.648	18,58
ASCOLI PICENO	10.741		8.466	78,82	2.275	21,18
MACERATA	8.720		6.931	79,48	1.789	20,52
PESARO	11.626		9.467	81,43	2.159	18,57
MARCHE	45.339		36.468	80,43	8.871	19,57
PERUGIA	17.673		14.310	80,97	3.363	19,03
TERNI	5.581		4.263	76,38	1.318	23,62
UMBRIA	23.254		18.573	79,87	4.681	20,13
FROSINONE	12.599		9.838	78,09	2.761	21,91
LATINA	17.033		13.364	78,46	3.669	21,54
RIETI	4.270		3.155	73,89	1.115	26,11
ROMA	103.583		76.365	73,72	27.218	26,28
VITERBO	10.164		7.814	76,88	2.350	23,12
LAZIO	147.649		110.536	74,86	37.113	25,14
L'AQUILA	7.386		5.745	77,78	1.641	22,22
CHIETI	10.416		8.477	81,38	1.939	18,62
PESCARA	8.307		6.582	79,23	1.725	20,77
TERAMO	6.542		5.183	79,23	1.359	20,77
ABRUZZO	32.651		25.987	79,59	6.664	20,41
CAMPOBASSO	7.190		5.882	81,81	1.308	18,19
ISERNIA	3.048		2.553	83,76	495	16,24
MOLISE	10.238		8.435	82,39	1.803	17,61
ITALIA CENTRALE	349.395		270.303	77,36	79.092	22,64
AVELLINO	10.382		8.466	81,54	1.916	18,46
BENEVENTO	7.857		6.635	84,45	1.222	15,55
CASERTA	26.651		21.442	80,45	5.209	19,55
NAPOLI	91.122		75.156	82,48	15.966	17,52
SALERNO	27.393		22.675	82,78	4.718	17,22
CAMPANIA	163.405		134.374	82,23	29.031	17,77
MATERA	6.926		5.662	81,75	1.264	18,25
POTENZA	8.753		7.313	83,55	1.440	16,45
BASILICATA	15.679		12.975	82,75	2.704	17,25
BARI	42.121		34.433	81,75	7.688	18,25
BRINDISI	9.673		8.132	84,07	1.541	15,93
FOGGIA	14.614		12.200	83,48	2.414	16,52
LECCE	22.468		19.437	86,51	3.031	13,49
TARANTO	12.400		10.640	85,81	1.760	14,19
PUGLIA	101.276		84.842	83,77	16.434	16,23
COSENZA	17.458		14.353	82,21	3.105	17,79
CATANZARO	8.475		6.998	82,57	1.477	17,43
CROTONE	4.685		3.710	79,19	975	20,81
REGGIO CALABRIA	14.426		11.810	81,87	2.616	18,13
VIBO VALENTIA	4.561		3.719	81,54	842	18,46
CALABRIA	49.605		40.590	81,83	9.015	18,17
ITALIA MERID.	329.965		272.781	82,67	57.184	17,33

PROVE D'ESAME

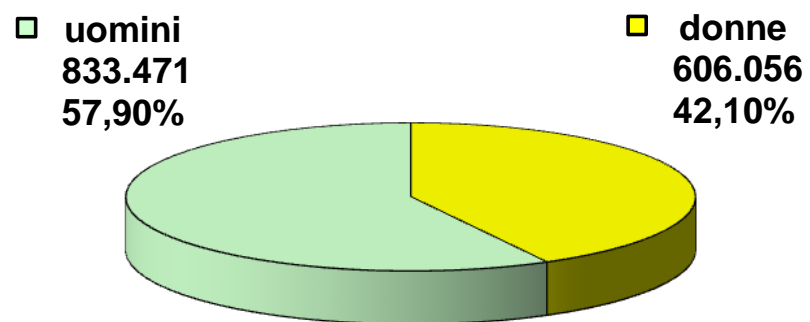
	<i>TOTALE</i>		<i>TOTALE IDONEI</i>		<i>TOTALE RESPINTI</i>	
	<i>N.</i>		<i>N.</i>	<i>%</i>	<i>N.</i>	<i>%</i>
<i>AGRIGENTO</i>	16.625		14.029	84,38	2.596	15,62
<i>CALTANISSETTA</i>	10.153		8.223	80,99	1.930	19,01
<i>CATANIA</i>	32.994		27.677	83,88	5.317	16,12
<i>ENNA</i>	5.242		4.476	85,39	766	14,61
<i>MESSINA</i>	16.105		13.960	86,68	2.145	13,32
<i>PALERMO</i>	33.570		26.903	80,14	6.667	19,86
<i>RAGUSA</i>	10.002		8.758	87,56	1.244	12,44
<i>SIRACUSA</i>	11.911		9.820	82,44	2.091	17,56
<i>TRAPANI</i>	12.613		10.671	84,60	1.942	15,40
<i>SICILIA</i>	149.215		124.517	83,45	24.698	16,55
<i>CAGLIARI</i>	17.869		12.785	71,55	5.084	28,45
<i>NUORO</i>	4.520		3.642	80,58	878	19,42
<i>ORISTANO</i>	3.483		2.759	79,21	724	20,79
<i>SASSARI</i>	9.772		7.272	74,42	2.500	25,58
<i>SARDEGNA</i>	35.644		26.458	74,23	9.186	25,77
<i>ITALIA INSULARE</i>	184.859		150.975	81,67	33.884	18,33
<i>NAZIONALE</i>	1.495.626		1.185.953	79,29	309.673	20,71

Prove d'esame 2020 (teorie + guide)

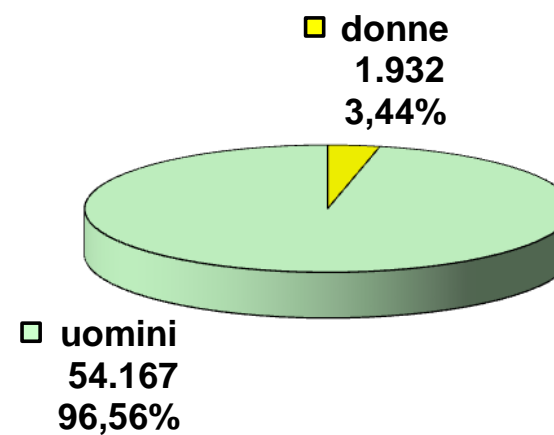


Prove d'esame 2020

Patenti inferiori



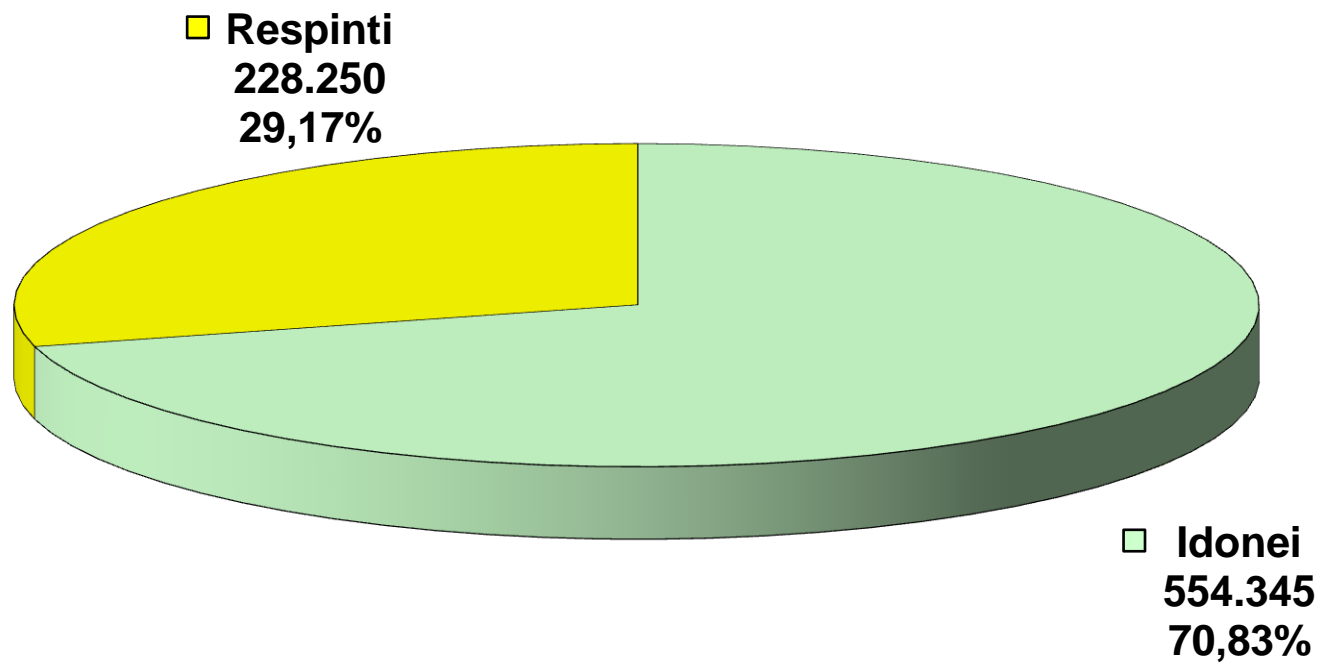
Altre Patenti



CAPITOLO II

ESAMI DI TEORIA

Prove d'esame 2020 (teorie)



ESITI ESAMI TEORIA

	TOTALE IDONEI		TOTALE RESPINTI		
	TOTALE PROVE	N.	%	N.	%
AOSTA	1.935	1.349	69,72	586	30,28
VALLE D'AOSTA	1.935	1.349	69,72	586	30,28
ALESSANDRIA	4.161	3.073	73,85	1.088	26,15
ASTI	2.265	1.660	73,29	605	26,71
BIELLA	2.352	1.669	70,96	683	29,04
CUNEO	8.659	6.270	72,41	2.389	27,59
NOVARA	4.427	3.082	69,62	1.345	30,38
TORINO	20.010	14.408	72,00	5.602	28,00
VERBANIA	2.572	1.805	70,18	767	29,82
VERCELLI	2.345	1.723	73,48	622	26,52
PIEMONTE	46.791	33.690	72,00	13.101	28,00
BERGAMO	14.926	10.953	73,38	3.973	26,62
BRESCIA	19.162	13.590	70,92	5.572	29,08
COMO	7.781	5.401	69,41	2.380	30,59
CREMONA	4.407	3.164	71,79	1.243	28,21
LECCO	3.615	2.855	78,98	760	21,02
LODI	2.405	1.760	73,18	645	26,82
MILANO	37.809	26.225	69,36	11.584	30,64
MANTOVA	4.574	3.129	68,41	1.445	31,59
PAVIA	5.547	4.082	73,59	1.465	26,41
SONDRIO	2.523	2.053	81,37	470	18,63
VARESE	10.719	7.635	71,23	3.084	28,77
LOMBARDIA	113.468	80.847	71,25	32.621	28,75
BOLZANO	7.028	4.888	69,55	2.140	30,45
TRENTO	8.924	6.186	69,32	2.738	30,68
TRENTINO A.A.	15.952	11.074	69,42	4.878	30,58
BELLUNO	2.691	1.807	67,15	884	32,85
PADOVA	10.138	7.340	72,40	2.798	27,60
ROVIGO	3.554	2.540	71,47	1.014	28,53
TREVISO	10.997	8.259	75,10	2.738	24,90
VENEZIA	10.321	7.308	70,81	3.013	29,19
VICENZA	11.984	9.308	77,67	2.676	22,33
VERONA	11.986	8.300	69,25	3.686	30,75
VENETO	61.671	44.862	72,74	16.809	27,26
GORIZIA	1.850	1.252	67,68	598	32,32
PORDENONE	3.578	2.751	76,89	827	23,11
TRIESTE	3.082	2.040	66,19	1.042	33,81
UDINE	6.661	4.803	72,11	1.858	27,89
FRIULI V.G.	15.171	10.846	71,49	4.325	28,51
GENOVA	9.091	6.627	72,90	2.464	27,10
IMPERIA	2.699	1.914	70,92	785	29,08
LA SPEZIA	3.077	2.029	65,94	1.048	34,06
SAVONA	4.093	2.632	64,30	1.461	35,70
LIGURIA	18.960	13.202	69,63	5.758	30,37
BOLOGNA	12.189	8.870	72,77	3.319	27,23
FERRARA	4.034	2.970	73,62	1.064	26,38
FORLI	4.691	3.495	74,50	1.196	25,50
MODENA	8.142	6.125	75,23	2.017	24,77
PIACENZA	3.073	2.187	71,17	886	28,83
PARMA	4.289	3.247	75,71	1.042	24,29
RAVENNA	3.737	2.680	71,72	1.057	28,28
REGGIO EMILIA	5.701	4.268	74,86	1.433	25,14
RIMINI	5.199	3.666	70,51	1.533	29,49
EMILIA ROMAGNA	51.055	37.508	73,47	13.547	26,53
ITALIA SETT.	325.003	233.378	71,81	91.625	28,19

ESITI ESAMI TEORIA

	TOTALE PROVE		TOTALE IDONEI		TOTALE RESPINTI	
		N.		%	N.	%
AREZZO	4.354	3.120	71,66	1.234	28,34	
FIRENZE	13.211	9.313	70,49	3.898	29,51	
GROSSETO	3.142	2.016	64,16	1.126	35,84	
LIVORNO	4.728	3.173	67,11	1.555	32,89	
LUCCA	5.389	3.755	69,68	1.634	30,32	
MASSA CARRARA	2.554	1.708	66,88	846	33,12	
PISA	5.878	4.482	76,25	1.396	23,75	
PISTOIA	3.852	2.923	75,88	929	24,12	
SIENA	3.405	2.490	73,13	915	26,87	
TOSCANA	46.513	32.980	70,90	13.533	29,10	
ANCONA	7.253	5.214	71,89	2.039	28,11	
ASCOLI PICENO	5.466	3.941	72,10	1.525	27,90	
MACERATA	4.697	3.268	69,58	1.429	30,42	
PESARO	5.967	4.509	75,57	1.458	24,43	
MARCHE	23.383	16.932	72,41	6.451	27,59	
PERUGIA	8.721	6.325	72,53	2.396	27,47	
TERNI	2.882	2.031	70,47	851	29,53	
UMBRIA	11.603	8.356	72,02	3.247	27,98	
FROSINONE	6.559	4.628	70,56	1.931	29,44	
LATINA	8.829	6.105	69,15	2.724	30,85	
RIETI	2.331	1.565	67,14	766	32,86	
ROMA	56.629	35.467	62,63	21.162	37,37	
VITERBO	5.686	3.941	69,31	1.745	30,69	
LAZIO	80.034	51.706	64,61	28.328	35,39	
L'AQUILA	4.052	2.722	67,18	1.330	32,82	
CHIETI	5.527	4.010	72,55	1.517	27,45	
PESCARA	4.406	3.069	69,66	1.337	30,34	
TERAMO	3.690	2.649	71,79	1.041	28,21	
ABRUZZO	17.675	12.450	70,44	5.225	29,56	
CAMPOBASSO	3.884	2.739	70,52	1.145	29,48	
ISERNIA	1.578	1.115	70,66	463	29,34	
MOLISE	5.462	3.854	70,56	1.608	29,44	
ITALIA CENTRALE	184.670	126.278	68,38	58.392	31,62	
AVELLINO	5.636	3.983	70,67	1.653	29,33	
BENEVENTO	4.210	3.139	74,56	1.071	25,44	
CASERTA	14.872	9.946	66,88	4.926	33,12	
NAPOLI	48.637	33.763	69,42	14.874	30,58	
SALERNO	14.742	10.190	69,12	4.552	30,88	
CAMPANIA	88.097	61.021	69,27	27.076	30,73	
MATERA	3.711	2.624	70,71	1.087	29,29	
POTENZA	4.756	3.400	71,49	1.356	28,51	
BASILICATA	8.467	6.024	71,15	2.443	28,85	
BARI	22.986	15.793	68,71	7.193	31,29	
BRINDISI	4.840	3.599	74,36	1.241	25,64	
FOGGIA	7.760	5.620	72,42	2.140	27,58	
LECCE	11.296	8.545	75,65	2.751	24,35	
TARANTO	6.515	4.896	75,15	1.619	24,85	
PUGLIA	53.397	38.453	72,01	14.944	27,99	
COSENZA	9.317	6.595	70,78	2.722	29,22	
CATANZARO	4.417	3.276	74,17	1.141	25,83	
CROTONE	2.659	1.790	67,32	869	32,68	
REGGIO CALABRIA	8.049	5.678	70,54	2.371	29,46	
VIBO VALENTIA	2.541	1.727	67,97	814	32,03	
CALABRIA	26.983	19.066	70,66	7.917	29,34	
ITALIA MERID.	176.944	124.564	70,40	52.380	29,60	

ESITI ESAMI TEORIA

	<i>TOTALE PROVE</i>		<i>TOTALE IDONEI</i>		<i>TOTALE RESPINTI</i>	
		<i>N.</i>	<i>%</i>	<i>N.</i>	<i>%</i>	
<i>AGRIGENTO</i>	8.859	6.558	74,03	2.301	25,97	
<i>CALTANISSETTA</i>	5.372	3.729	69,42	1.643	30,58	
<i>CATANIA</i>	17.038	12.547	73,64	4.491	26,36	
<i>ENNA</i>	2.770	2.050	74,01	720	25,99	
<i>MESSINA</i>	7.836	5.891	75,18	1.945	24,82	
<i>PALERMO</i>	17.988	12.537	69,70	5.451	30,30	
<i>RAGUSA</i>	5.018	4.002	79,75	1.016	20,25	
<i>SIRACUSA</i>	6.230	4.602	73,87	1.628	26,13	
<i>TRAPANI</i>	6.829	5.241	76,75	1.588	23,25	
<i>SICILIA</i>	77.940	57.157	73,33	20.783	26,67	
<i>CAGLIARI</i>	8.707	6.305	72,41	2.402	27,59	
<i>NUORO</i>	2.477	1.816	73,31	661	26,69	
<i>ORISTANO</i>	1.775	1.273	71,72	502	28,28	
<i>SASSARI</i>	5.079	3.574	70,37	1.505	29,63	
<i>SARDEGNA</i>	18.038	12.968	71,89	5.070	28,11	
<i>ITALIA INSULARE</i>	95.978	70.125	73,06	25.853	26,94	
<i>NAZIONALE</i>	782.595	554.345	70,83	228.250	29,17	

ESAMI DI TEORIA

	PRIVATISTI				AUTOSCUOLE			
	IDONEI	%	RESPINTI	%	IDONEI	%	RESPINTI	%
AOSTA	111	38,95	174	61,05	1.238	75,03	412	24,97
VALLE D'AOSTA	111	38,95	174	61,05	1.238	75,03	412	24,97
ALESSANDRIA	42	25,00	126	75,00	3.031	75,91	962	24,09
ASTI	19	25,68	55	74,32	1.641	74,90	550	25,10
BIELLA	40	40,00	60	60,00	1.629	72,34	623	27,66
CUNEO	71	28,63	177	71,37	6.199	73,70	2.212	26,30
NOVARA	26	18,44	115	81,56	3.056	71,30	1.230	28,70
TORINO	185	29,13	450	70,87	14.223	73,41	5.152	26,59
VERBANIA	52	47,71	57	52,29	1.753	71,17	710	28,83
VERCELLI	8	17,78	37	82,22	1.715	74,57	585	25,43
PIEMONTE	443	29,14	1.077	70,86	33.247	73,44	12.024	26,56
BERGAMO	39	17,41	185	82,59	10.914	74,23	3.788	25,77
BRESCIA	83	15,72	445	84,28	13.507	72,49	5.127	27,51
COMO	96	34,78	180	65,22	5.305	70,69	2.200	29,31
CREMONA	21	13,21	138	86,79	3.143	73,99	1.105	26,01
LECCO	80	43,48	104	56,52	2.775	80,88	656	19,12
LODI	50	27,78	130	72,22	1.710	76,85	515	23,15
MILANO	474	32,38	990	67,62	25.751	70,85	10.594	29,15
MANTOVA	35	13,67	221	86,33	3.094	71,65	1.224	28,35
PAVIA	133	28,18	339	71,82	3.949	77,81	1.126	22,19
SONDRIO	25	30,12	58	69,88	2.028	83,11	412	16,89
VARESE	75	37,69	124	62,31	7.560	71,86	2.960	28,14
LOMBARDIA	1.111	27,60	2.914	72,40	79.736	72,86	29.707	27,14
BOLZANO	107	21,44	392	78,56	4.781	73,23	1.748	26,77
TRENTO	79	16,63	396	83,37	6.107	72,28	2.342	27,72
TRENTINO A.A.	186	19,10	788	80,90	10.888	72,69	4.090	27,31
BELLUNO	97	40,93	140	59,07	1.710	69,68	744	30,32
PADOVA	109	36,70	188	63,30	7.231	73,48	2.610	26,52
ROVIGO	36	45,00	44	55,00	2.504	72,08	970	27,92
TREVISO	41	20,60	158	79,40	8.218	76,11	2.580	23,89
VENEZIA	75	32,05	159	67,95	7.233	71,71	2.854	28,29
VICENZA	24	23,76	77	76,24	9.284	78,13	2.599	21,87
VERONA	35	34,31	67	65,69	8.265	69,55	3.619	30,45
VENETO	417	33,36	833	66,64	44.445	73,56	15.976	26,44
GORIZIA	59	47,58	65	52,42	1.193	69,12	533	30,88
PORDENONE	53	22,36	184	77,64	2.698	80,75	643	19,25
TRIESTE	77	36,15	136	63,85	1.963	68,42	906	31,58
UDINE	39	18,31	174	81,69	4.764	73,88	1.684	26,12
FRIULI V.G.	228	28,97	559	71,03	10.618	73,82	3.766	26,18
GENOVA	308	53,57	267	46,43	6.319	74,20	2.197	25,80
IMPERIA	88	36,07	156	63,93	1.826	74,38	629	25,62
LA SPEZIA	110	46,41	127	53,59	1.919	67,57	921	32,43
SAVONA	206	44,40	258	55,60	2.426	66,85	1.203	33,15
LIGURIA	712	46,84	808	53,16	12.490	71,62	4.950	28,38
BOLOGNA	21	22,83	71	77,17	8.849	73,15	3.248	26,85
FERRARA	42	24,71	128	75,29	2.928	75,78	936	24,22
FORLI	35	29,66	83	70,34	3.460	75,66	1.113	24,34
MODENA	19	33,33	38	66,67	6.106	75,52	1.979	24,48
PIACENZA	8	10,00	72	90,00	2.179	72,80	814	27,20
PARMA	17	13,49	109	86,51	3.230	77,59	933	22,41
RAVENNA	19	19,00	81	81,00	2.661	73,16	976	26,84
REGGIO EMILIA	16	10,26	140	89,74	4.252	76,68	1.293	23,32
RIMINI	56	34,36	107	65,64	3.610	71,68	1.426	28,32
EMILIA ROMAGNA	233	21,94	829	78,06	37.275	74,56	12.718	25,44
ITALIA SETT.	3.441	30,12	7.982	69,88	229.937	73,33	83.643	26,67

ESAMI DI TEORIA

	PRIVATISTI				AUTOSCUOLE			
	IDONEI	%	RESPINTI	%	IDONEI	%	RESPINTI	%
AREZZO	44	21,26	163	78,74	3.076	74,17	1.071	25,83
FIRENZE	142	33,49	282	66,51	9.171	71,72	3.616	28,28
GROSSETO	105	37,91	172	62,09	1.911	66,70	954	33,30
LIVORNO	266	50,76	258	49,24	2.907	69,15	1.297	30,85
LUCCA	79	25,40	232	74,60	3.676	72,39	1.402	27,61
MASSA CARRARA	35	31,25	77	68,75	1.673	68,51	769	31,49
PISA	83	36,89	142	63,11	4.399	77,82	1.254	22,18
PISTOIA	117	42,70	157	57,30	2.806	78,42	772	21,58
SIENA	112	39,30	173	60,70	2.378	76,22	742	23,78
TOSCANA	983	37,25	1.656	62,75	31.997	72,93	11.877	27,07
ANCONA	154	44,13	195	55,87	5.060	73,29	1.844	26,71
ASCOLI PICENO	173	42,30	236	57,70	3.768	74,51	1.289	25,49
MACERATA	79	36,41	138	63,59	3.189	71,18	1.291	28,82
PESARO	51	31,10	113	68,90	4.458	76,82	1.345	23,18
MARCHE	457	40,12	682	59,88	16.475	74,06	5.769	25,94
PERUGIA	192	39,83	290	60,17	6.133	74,44	2.106	25,56
TERNI	44	28,95	108	71,05	1.987	72,78	743	27,22
UMBRIA	236	37,22	398	62,78	8.120	74,03	2.849	25,97
FROSINONE	46	18,55	202	81,45	4.582	72,60	1.729	27,40
LATINA	63	20,00	252	80,00	6.042	70,97	2.472	29,03
RIETI	72	43,11	95	56,89	1.493	68,99	671	31,01
ROMA	320	28,70	795	71,30	35.147	63,31	20.367	36,69
VITERBO	321	38,54	512	61,46	3.620	74,59	1.233	25,41
LAZIO	822	30,69	1.856	69,31	50.884	65,78	26.472	34,22
L'AQUILA	43	29,66	102	70,34	2.679	68,57	1.228	31,43
CHIETI	92	47,18	103	52,82	3.918	73,48	1.414	26,52
PESCARA	113	34,77	212	65,23	2.956	72,43	1.125	27,57
TERAMO	107	45,73	127	54,27	2.542	73,55	914	26,45
ABRUZZO	355	39,49	544	60,51	12.095	72,10	4.681	27,90
CAMPOBASSO	130	45,61	155	54,39	2.609	72,49	990	27,51
ISERNIA	18	42,86	24	57,14	1.097	71,42	439	28,58
MOLISE	148	45,26	179	54,74	3.706	72,17	1.429	27,83
ITALIA CENTRALE	3.001	36,09	5.315	63,91	123.277	69,90	53.077	30,10
AVELLINO	82	35,34	150	64,66	3.901	72,19	1.503	27,81
BENEVENTO	66	43,14	87	56,86	3.073	75,75	984	24,25
CASERTA	73	43,20	96	56,80	9.873	67,15	4.830	32,85
NAPOLI	235	46,26	273	53,74	33.528	69,66	14.601	30,34
SALERNO	72	25,62	209	74,38	10.118	69,97	4.343	30,03
CAMPANIA	528	39,31	815	60,69	60.493	69,73	26.261	30,27
MATERA	38	29,01	93	70,99	2.586	72,23	994	27,77
POTENZA	113	34,04	219	65,96	3.287	74,30	1.137	25,70
BASILICATA	151	32,61	312	67,39	5.873	73,38	2.131	26,62
BARI	159	28,70	395	71,30	15.634	69,70	6.798	30,30
BRINDISI	81	40,50	119	59,50	3.518	75,82	1.122	24,18
FOGGIA	21	25,00	63	75,00	5.599	72,94	2.077	27,06
LECCE	287	43,95	366	56,05	8.258	77,59	2.385	22,41
TARANTO	120	40,82	174	59,18	4.776	76,77	1.445	23,23
PUGLIA	668	37,42	1.117	62,58	37.785	73,21	13.827	26,79
COSENZA	19	17,43	90	82,57	6.576	71,42	2.632	28,58
CATANZARO	101	45,09	123	54,91	3.175	75,72	1.018	24,28
CROTONE	20	20,83	76	79,17	1.770	69,06	793	30,94
REGGIO CALABRIA	117	45,53	140	54,47	5.561	71,37	2.231	28,63
VIBO VALENTIA	76	34,86	142	65,14	1.651	71,07	672	28,93
CALABRIA	333	36,84	571	63,16	18.733	71,83	7.346	28,17
ITALIA MERID.	1.680	37,37	2.815	62,63	122.884	71,26	49.565	28,74

ESAMI DI TEORIA

	<i>PRIVATISTI</i>				<i>AUTOSCUOLE</i>			
	<i>IDONEI</i>	<i>%</i>	<i>RESPINTI</i>	<i>%</i>	<i>IDONEI</i>	<i>%</i>	<i>RESPINTI</i>	<i>%</i>
<i>AGRIGENTO</i>	290	50,35	286	49,65	6.268	75,67	2.015	24,33
<i>CALTANISSETTA</i>	252	56,63	193	43,37	3.477	70,57	1.450	29,43
<i>CATANIA</i>	298	56,12	233	43,88	12.249	74,20	4.258	25,80
<i>ENNA</i>	28	48,28	30	51,72	2.022	74,56	690	25,44
<i>MESSINA</i>	114	46,15	133	53,85	5.777	76,12	1.812	23,88
<i>PALERMO</i>	535	50,14	532	49,86	12.002	70,93	4.919	29,07
<i>RAGUSA</i>	37	39,78	56	60,22	3.965	80,51	960	19,49
<i>SIRACUSA</i>	274	52,49	248	47,51	4.328	75,82	1.380	24,18
<i>TRAPANI</i>	288	55,71	229	44,29	4.953	78,47	1.359	21,53
SICILIA	2.116	52,17	1.940	47,83	55.041	74,50	18.843	25,50
<i>CAGLIARI</i>	194	43,60	251	56,40	6.111	73,97	2.151	26,03
<i>NUORO</i>	19	16,81	94	83,19	1.797	76,02	567	23,98
<i>ORISTANO</i>	22	20,00	88	80,00	1.251	75,14	414	24,86
<i>SASSARI</i>	63	19,50	260	80,50	3.511	73,82	1.245	26,18
SARDEGNA	298	30,07	693	69,93	12.670	74,32	4.377	25,68
<i>ITALIA INSULARE</i>	2.414	47,83	2.633	52,17	67.711	74,46	23.220	25,54
NAZIONALE	10.536	35,98	18.745	64,02	543.809	72,19	209.505	27,81

ESAMI DI TEORIA (uomini)

	CATEGORIE PATENTI INFERIORI (A-B-BE-AM-AS-BS)				ALTRE CATEGORIE PATENTI			
	IDONEI	%	RESPINTI	%	IDONEI	%	RESPINTI	%
AOSTA	697	67,87	330	32,13	41	75,93	13	24,07
VALLE D'AOSTA	697	67,87	330	32,13	41	75,93	13	24,07
ALESSANDRIA	1.556	71,38	624	28,62	131	81,88	29	18,13
ASTI	891	71,80	350	28,20	81	72,97	30	27,03
BIELLA	911	72,88	339	27,12	38	63,33	22	36,67
CUNEO	3.382	70,80	1.395	29,20	275	71,61	109	28,39
NOVARA	1.760	67,10	863	32,90	53	77,94	15	22,06
TORINO	7.360	70,36	3.101	29,64	456	70,59	190	29,41
VERBANIA	932	68,23	434	31,77	80	58,82	56	41,18
VERCELLI	871	70,41	366	29,59	92	79,31	24	20,69
PIEMONTE	17.663	70,27	7.472	29,73	1.206	71,74	475	28,26
BERGAMO	5.686	71,80	2.233	28,20	306	78,66	83	21,34
BRESCIA	7.214	69,32	3.193	30,68	398	70,07	170	29,93
COMO	2.917	67,71	1.391	32,29	142	74,74	48	25,26
CREMONA	1.689	69,39	745	30,61	131	76,16	41	23,84
LECCO	1.537	77,35	450	22,65	85	87,63	12	12,37
LODI	938	70,74	388	29,26	27	72,97	10	27,03
MILANO	13.699	66,81	6.804	33,19	486	68,07	228	31,93
MANTOVA	1.649	65,07	885	34,93	121	66,85	60	33,15
PAVIA	2.138	71,67	845	28,33	113	72,90	42	27,10
SONDRIO	1.102	79,00	293	21,00	65	82,28	14	17,72
VARESE	4.053	69,19	1.805	30,81	145	67,13	71	32,87
LOMBARDIA	42.622	69,13	19.032	30,87	2.019	72,16	779	27,84
BOLZANO	2.513	66,71	1.254	33,29	326	68,78	148	31,22
TRENTO	3.246	67,51	1.562	32,49	331	71,49	132	28,51
TRENTINO A.A.	5.759	67,16	2.816	32,84	657	70,12	280	29,88
BELLUNO	940	66,15	481	33,85	50	70,42	21	29,58
PADOVA	3.648	70,17	1.551	29,83	239	68,88	108	31,12
ROVIGO	1.395	68,92	629	31,08	84	68,29	39	31,71
TREVISO	4.267	73,54	1.535	26,46	305	66,89	151	33,11
VENEZIA	3.779	70,06	1.615	29,94	246	63,08	144	36,92
VICENZA	5.058	77,07	1.505	22,93	231	81,05	54	18,95
VERONA	4.246	68,17	1.983	31,83	258	69,35	114	30,65
VENETO	23.333	71,50	9.299	28,50	1.413	69,13	631	30,87
GORIZIA	697	66,76	347	33,24	11	68,75	5	31,25
PORDENONE	1.469	74,83	494	25,17	74	77,89	21	22,11
TRIESTE	1.079	63,47	621	36,53	59	61,46	37	38,54
UDINE	2.466	69,96	1.059	30,04	182	73,68	65	26,32
FRIULI V.G.	5.711	69,38	2.521	30,62	326	71,81	128	28,19
GENOVA	3.403	70,63	1.415	29,37	308	76,62	94	23,38
IMPERIA	964	67,84	457	32,16	53	81,54	12	18,46
LA SPEZIA	1.087	63,94	613	36,06	48	57,83	35	42,17
SAVONA	1.425	62,94	839	37,06	91	61,90	56	38,10
LIGURIA	6.879	67,42	3.324	32,58	500	71,74	197	28,26
BOLOGNA	4.624	70,84	1.903	29,16	298	80,54	72	19,46
FERRARA	1.552	72,05	602	27,95	83	73,45	30	26,55
FORLI	1.839	72,60	694	27,40	83	67,48	40	32,52
MODENA	3.156	73,45	1.141	26,55	112	73,20	41	26,80
PIACENZA	1.122	68,41	518	31,59	85	79,44	22	20,56
PARMA	1.670	75,26	549	24,74	92	71,88	36	28,13
RAVENNA	1.321	69,02	593	30,98	73	70,19	31	29,81
REGGIO EMILIA	2.223	73,51	801	26,49	137	76,11	43	23,89
RIMINI	1.876	69,35	829	30,65	139	76,37	43	23,63
EMILIA ROMAGNA	19.383	71,75	7.630	28,25	1.102	75,48	358	24,52
ITALIA SETT.	122.047	69,95	52.424	30,05	7.264	71,74	2.861	28,26

ESAMI DI TEORIA (uomini)

	CATEGORIE PATENTI INFERIORI (A-B-BE-AM-AS-BS)				ALTRE CATEGORIE PATENTI			
	IDONEI	%	RESPINTI	%	IDONEI	%	RESPINTI	%
AREZZO	1.683	70,63	700	29,37	138	69,70	60	30,30
FIRENZE	4.842	69,14	2.161	30,86	185	70,88	76	29,12
GROSSETO	1.132	64,21	631	35,79	53	71,62	21	28,38
LIVORNO	1.620	65,56	851	34,44	126	57,27	94	42,73
LUCCA	1.927	67,78	916	32,22	136	71,58	54	28,42
MASSA CARRARA	884	66,02	455	33,98	76	60,80	49	39,20
PISA	2.483	75,02	827	24,98	153	78,87	41	21,13
PISTOIA	1.604	75,55	519	24,45	55	84,62	10	15,38
SIENA	1.383	70,35	583	29,65	66	83,54	13	16,46
TOSCANA	17.558	69,67	7.643	30,33	988	70,27	418	29,73
ANCONA	2.784	69,84	1.202	30,16	225	81,82	50	18,18
ASCOLI PICENO	2.155	72,03	837	27,97	170	69,67	74	30,33
MACERATA	1.735	68,20	809	31,80	117	68,82	53	31,18
PESARO	2.418	74,06	847	25,94	137	81,55	31	18,45
MARCHE	9.092	71,10	3.695	28,90	649	75,73	208	24,27
PERUGIA	3.332	71,00	1.361	29,00	249	70,14	106	29,86
TERNI	1.080	69,77	468	30,23	86	69,92	37	30,08
UMBRIA	4.412	70,69	1.829	29,31	335	70,08	143	29,92
FROSINONE	2.484	70,19	1.055	29,81	136	66,34	69	33,66
LATINA	3.204	67,72	1.527	32,28	201	66,78	100	33,22
RIETI	833	65,95	430	34,05	68	70,10	29	29,90
ROMA	17.918	60,36	11.766	39,64	713	64,94	385	35,06
VITERBO	2.115	68,47	974	31,53	101	71,13	41	28,87
LAZIO	26.554	62,77	15.752	37,23	1.219	66,14	624	33,86
L'AQUILA	1.375	66,17	703	33,83	117	70,48	49	29,52
CHIETI	2.152	72,02	836	27,98	168	69,14	75	30,86
PESCARA	1.622	68,21	756	31,79	98	65,77	51	34,23
TERAMO	1.339	70,10	571	29,90	75	68,18	35	31,82
ABRUZZO	6.488	69,36	2.866	30,64	458	68,56	210	31,44
CAMPOBASSO	1.463	70,13	623	29,87	136	65,70	71	34,30
ISERNIA	634	72,71	238	27,29	43	53,09	38	46,91
MOLISE	2.097	70,89	861	29,11	179	62,15	109	37,85
ITALIA CENTRALE	66.201	66,97	32.646	33,03	3.828	69,10	1.712	30,90
AVELLINO	2.089	68,74	950	31,26	135	67,84	64	32,16
BENEVENTO	1.588	73,48	573	26,52	119	81,51	27	18,49
CASERTA	5.201	66,84	2.580	33,16	240	64,69	131	35,31
NAPOLI	17.899	69,29	7.934	30,71	751	66,28	382	33,72
SALERNO	5.295	68,41	2.445	31,59	340	65,38	180	34,62
CAMPANIA	32.072	68,89	14.482	31,11	1.585	66,91	784	33,09
MATERA	1.383	70,31	584	29,69	120	65,93	62	34,07
POTENZA	1.811	70,17	770	29,83	139	69,15	62	30,85
BASILICATA	3.194	70,23	1.354	29,77	259	67,62	124	32,38
BARI	8.044	67,74	3.831	32,26	482	66,57	242	33,43
BRINDISI	1.911	73,27	697	26,73	129	72,47	49	27,53
FOGGIA	2.997	71,75	1.180	28,25	302	74,75	102	25,25
LECCE	4.740	75,05	1.576	24,95	189	68,73	86	31,27
TARANTO	2.596	73,58	932	26,42	184	76,99	55	23,01
PUGLIA	20.288	71,18	8.216	28,82	1.286	70,66	534	29,34
COSENZA	3.406	70,27	1.441	29,73	280	66,99	138	33,01
CATANZARO	1.722	73,75	613	26,25	130	81,76	29	18,24
CROTONE	938	66,76	467	33,24	128	69,95	55	30,05
REGGIO CALABRIA	3.044	69,21	1.354	30,79	157	67,09	77	32,91
VIBO VALENTIA	920	65,67	481	34,33	72	70,59	30	29,41
CALABRIA	10.030	69,72	4.356	30,28	767	69,98	329	30,02
ITALIA MERID.	65.584	69,78	28.408	30,22	3.897	68,75	1.771	31,25

ESAMI DI TEORIA (uomini)

	CATEGORIE PATENTI INFERIORI (A-B-BE-AM-AS-BS)				ALTRE CATEGORIE PATENTI			
	IDONEI	%	RESPINTI	%	IDONEI	%	RESPINTI	%
<i>AGRIGENTO</i>	3.488	72,37	1.332	27,63	118	71,52	47	28,48
<i>CALTANISSETTA</i>	2.086	69,42	919	30,58	90	70,31	38	29,69
<i>CATANIA</i>	6.713	72,48	2.549	27,52	432	75,79	138	24,21
<i>ENNA</i>	1.090	71,66	431	28,34	46	74,19	16	25,81
<i>MESSINA</i>	3.198	74,37	1.102	25,63	160	74,77	54	25,23
<i>PALERMO</i>	6.573	68,01	3.092	31,99	329	71,83	129	28,17
<i>RAGUSA</i>	2.188	79,30	571	20,70	114	71,70	45	28,30
<i>SIRACUSA</i>	2.512	74,01	882	25,99	100	76,34	31	23,66
<i>TRAPANI</i>	2.851	77,10	847	22,90	135	71,43	54	28,57
SICILIA	30.699	72,36	11.725	27,64	1.524	73,41	552	26,59
<i>CAGLIARI</i>	3.191	70,80	1.316	29,20	279	71,72	110	28,28
<i>NUORO</i>	917	69,73	398	30,27	102	77,86	29	22,14
<i>ORISTANO</i>	628	69,70	273	30,30	54	65,06	29	34,94
<i>SASSARI</i>	1.720	67,74	819	32,26	162	76,42	50	23,58
SARDEGNA	6.456	69,70	2.806	30,30	597	73,25	218	26,75
ITALIA INSULARE	37.155	71,89	14.531	28,11	2.121	73,37	770	26,63
NAZIONALE	290.987	69,45	128.009	30,55	17.110	70,63	7.114	29,37

ESAMI DI TEORIA (donne)

	CATEGORIE PATENTI INFERIORI (A-B-BE-AM-AS-BS)				ALTRE CATEGORIE PATENTI			
	IDONEI	%	RESPINTI	%	IDONEI	%	RESPINTI	%
AOSTA	610	71,51	243	28,49	1	100,00	0	0,00
VALLE D'AOSTA	610	71,51	243	28,49	1	100,00	0	0,00
ALESSANDRIA	1.378	76,01	435	23,99	8	100,00	0	0,00
ASTI	687	75,41	224	24,59	1	50,00	1	50,00
BIELLA	719	69,13	321	30,87	1	50,00	1	50,00
CUNEO	2.604	74,72	881	25,28	9	69,23	4	30,77
NOVARA	1.269	73,10	467	26,90	0	0,00	0	0,00
TORINO	6.565	74,08	2.297	25,92	27	65,85	14	34,15
VERBANIA	788	74,06	276	25,94	5	83,33	1	16,67
VERCELLI	755	76,57	231	23,43	5	83,33	1	16,67
PIEMONTE	14.765	74,21	5.132	25,79	56	71,79	22	28,21
BERGAMO	4.944	74,91	1.656	25,09	17	94,44	1	5,56
BRESCIA	5.966	73,04	2.202	26,96	12	63,16	7	36,84
COMO	2.333	71,32	938	28,68	9	75,00	3	25,00
CREMONA	1.338	74,58	456	25,42	6	85,71	1	14,29
LECCO	1.230	80,50	298	19,50	3	100,00	0	0,00
LODI	793	76,25	247	23,75	2	0,00	0	0,00
MILANO	12.020	72,55	4.548	27,45	20	83,33	4	16,67
MANTOVA	1.353	73,06	499	26,94	6	85,71	1	14,29
PAVIA	1.824	76,00	576	24,00	7	77,78	2	22,22
SONDRIO	885	84,45	163	15,55	1	100,00	0	0,00
VARESE	3.427	74,02	1.203	25,98	10	66,67	5	33,33
LOMBARDIA	36.113	73,85	12.786	26,15	93	79,49	24	20,51
BOLZANO	2.035	73,41	737	26,59	14	93,33	1	6,67
TRENTO	2.599	71,54	1.034	28,46	10	50,00	10	50,00
TRENTINO A.A.	4.634	72,35	1.771	27,65	24	68,57	11	31,43
BELLUNO	815	68,09	382	31,91	2	100,00	0	0,00
PADOVA	3.438	75,18	1.135	24,82	15	78,95	4	21,05
ROVIGO	1.056	75,37	345	24,63	5	83,33	1	16,67
TREVISO	3.668	77,76	1.049	22,24	19	86,36	3	13,64
VENEZIA	3.277	72,42	1.248	27,58	6	50,00	6	50,00
VICENZA	4.013	78,23	1.117	21,77	6	100,00	0	0,00
VERONA	3.782	70,52	1.581	29,48	14	63,64	8	36,36
VENETO	20.049	74,51	6.857	25,49	67	75,28	22	24,72
GORIZIA	543	68,82	246	31,18	1	100,00	0	0,00
PORDENONE	1.204	79,42	312	20,58	4	100,00	0	0,00
TRIESTE	897	70,30	379	29,70	5	50,00	5	50,00
UDINE	2.148	74,56	733	25,44	7	87,50	1	12,50
FRIULI V.G.	4.792	74,16	1.670	25,84	17	73,91	6	26,09
GENOVA	2.865	75,18	946	24,82	51	85,00	9	15,00
IMPERIA	897	73,95	316	26,05	0	0,00	0	0,00
LA SPEZIA	888	68,94	400	31,06	6	100,00	0	0,00
SAVONA	1.114	66,31	566	33,69	2	100,00	0	0,00
LIGURIA	5.764	72,12	2.228	27,88	59	86,76	9	13,24
BOLOGNA	3.933	74,57	1.341	25,43	15	83,33	3	16,67
FERRARA	1.327	75,57	429	24,43	8	72,73	3	27,27
FORLI	1.571	77,31	461	22,69	2	66,67	1	33,33
MODENA	2.852	77,35	835	22,65	5	100,00	0	0,00
PIACENZA	978	74,03	343	25,97	2	40,00	3	60,00
PARMA	1.482	76,43	457	23,57	3	100,00	0	0,00
RAVENNA	1.281	74,74	433	25,26	5	100,00	0	0,00
REGGIO EMILIA	1.900	76,40	587	23,60	8	80,00	2	20,00
RIMINI	1.647	71,42	659	28,58	4	66,67	2	33,33
EMILIA ROMAGNA	16.971	75,37	5.545	24,63	52	78,79	14	21,21
ITALIA SETT.	103.698	74,11	36.232	25,89	369	77,36	108	22,64

ESAMI DI TEORIA (donne)

	CATEGORIE PATENTI INFERIORI (A-B-BE-AM-AS-BS)				ALTRE CATEGORIE PATENTI			
	IDONEI	%	RESPINTI	%	IDONEI	%	RESPINTI	%
AREZZO	1.296	73,30	472	26,70	3	60,00	2	40,00
FIRENZE	4.277	72,09	1.656	27,91	9	64,29	5	35,71
GROSSETO	828	63,64	473	36,36	3	75,00	1	25,00
LIVORNO	1.422	70,15	605	29,85	5	50,00	5	50,00
LUCCA	1.673	71,62	663	28,38	19	95,00	1	5,00
MASSA CARRARA	743	68,73	338	31,27	5	55,56	4	44,44
PISA	1.839	77,76	526	22,24	7	77,78	2	22,22
PISTOIA	1.263	75,95	400	24,05	1	100,00	0	0,00
SIENA	1.040	76,53	319	23,47	1	100,00	0	0,00
TOSCANA	14.381	72,51	5.452	27,49	53	72,60	20	27,40
ANCONA	2.202	73,69	786	26,31	3	75,00	1	25,00
ASCOLI PICENO	1.613	72,53	611	27,47	3	50,00	3	50,00
MACERATA	1.414	71,38	567	28,62	2	100,00	0	0,00
PESARO	1.948	77,18	576	22,82	6	60,00	4	40,00
MARCHE	7.177	73,86	2.540	26,14	14	63,64	8	36,36
PERUGIA	2.736	74,69	927	25,31	8	80,00	2	20,00
TERNI	857	71,30	345	28,70	8	88,89	1	11,11
UMBRIA	3.593	73,85	1.272	26,15	16	84,21	3	15,79
FROSINONE	2.002	71,47	799	28,53	6	42,86	8	57,14
LATINA	2.689	71,16	1.090	28,84	11	61,11	7	38,89
RIETI	663	68,42	306	31,58	1	50,00	1	50,00
ROMA	16.800	65,14	8.992	34,86	36	65,45	19	34,55
VITERBO	1.724	70,25	730	29,75	1	100,00	0	0,00
LAZIO	23.878	66,71	11.917	33,29	55	61,11	35	38,89
L'AQUILA	1.225	67,98	577	32,02	5	83,33	1	16,67
CHIETI	1.687	73,57	606	26,43	3	100,00	0	0,00
PESCARA	1.346	71,75	530	28,25	3	100,00	0	0,00
TERAMO	1.231	73,89	435	26,11	4	100,00	0	0,00
ABRUZZO	5.489	71,87	2.148	28,13	15	93,75	1	6,25
CAMPOBASSO	1.137	71,74	448	28,26	3	50,00	3	50,00
ISERNIA	437	70,26	185	29,74	1	33,33	2	66,67
MOLISE	1.574	71,32	633	28,68	4	44,44	5	55,56
ITALIA CENTRALE	56.092	70,07	23.962	29,93	157	68,56	72	31,44
AVELLINO	1.751	73,42	634	26,58	8	61,54	5	38,46
BENEVENTO	1.430	75,22	471	24,78	2	100,00	0	0,00
CASERTA	4.496	67,03	2.211	32,97	9	69,23	4	30,77
NAPOLI	15.091	69,74	6.548	30,26	22	68,75	10	31,25
SALERNO	4.545	70,24	1.926	29,76	10	90,91	1	9,09
CAMPANIA	27.313	69,85	11.790	30,15	51	71,83	20	28,17
MATERA	1.119	71,87	438	28,13	2	40,00	3	60,00
POTENZA	1.449	73,44	524	26,56	1	100,00	0	0,00
BASILICATA	2.568	72,75	962	27,25	3	50,00	3	50,00
BARI	7.256	69,96	3.116	30,04	11	73,33	4	26,67
BRINDISI	1.556	75,94	493	24,06	3	60,00	2	40,00
FOGGIA	2.314	73,04	854	26,96	7	63,64	4	36,36
LECCE	3.613	76,87	1.087	23,13	3	60,00	2	40,00
TARANTO	2.110	76,95	632	23,05	6	100,00	0	0,00
PUGLIA	16.849	73,16	6.182	26,84	30	71,43	12	28,57
COSENZA	2.905	71,76	1.143	28,24	4	100,00	0	0,00
CATANZARO	1.420	74,07	497	25,93	4	66,67	2	33,33
CROTONE	722	67,60	346	32,40	2	66,67	1	33,33
REGGIO CALABRIA	2.473	72,54	936	27,46	4	50,00	4	50,00
VIBO VALENTIA	734	70,78	303	29,22	1	100,00	0	0,00
CALABRIA	8.254	71,91	3.225	28,09	15	68,18	7	31,82
ITALIA MERID.	54.984	71,28	22.159	28,72	99	70,21	42	29,79

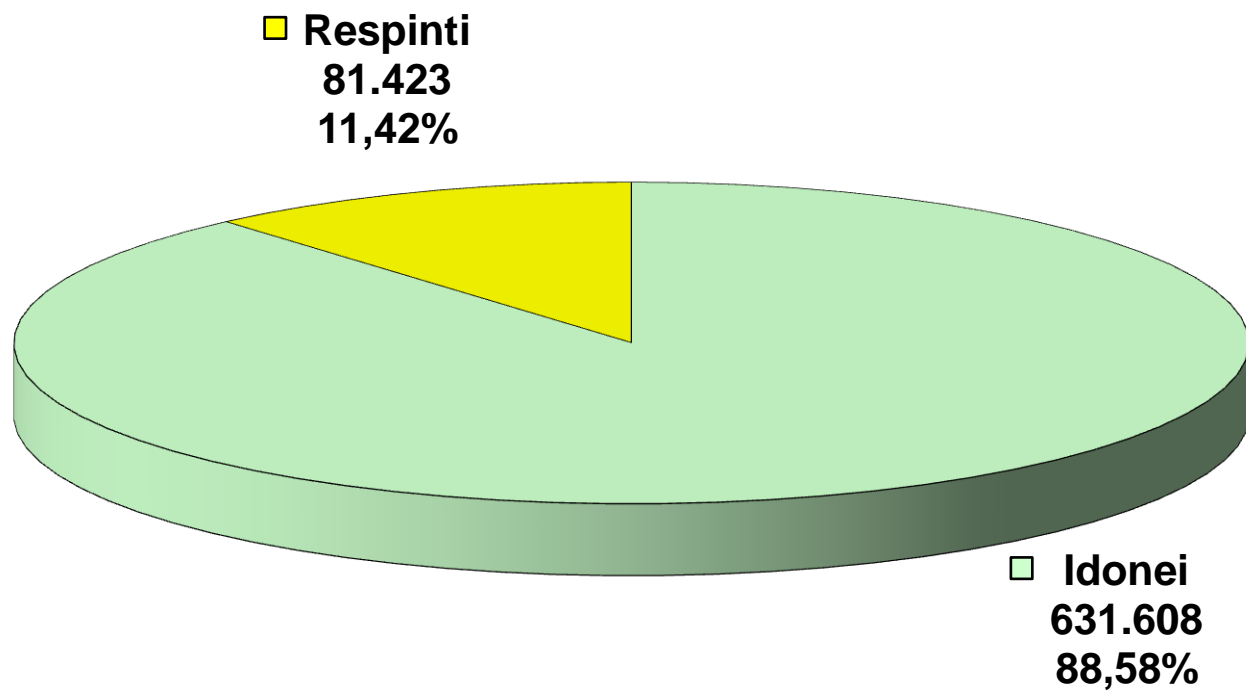
ESAMI DI TEORIA (donne)

	CATEGORIE PATENTI INFERIORI (A-B-BE-AM-AS-BS)				ALTRE CATEGORIE PATENTI			
	IDONEI	%	RESPINTI	%	IDONEI	%	RESPINTI	%
<i>AGRIGENTO</i>	2.950	76,21	921	23,79	2	66,67	1	33,33
<i>CALTANISSETTA</i>	1.552	69,35	686	30,65	1	100,00	0	0,00
<i>CATANIA</i>	5.399	74,97	1.803	25,03	3	75,00	1	25,00
<i>ENNA</i>	913	77,05	272	22,95	1	50,00	1	50,00
<i>MESSINA</i>	2.525	76,21	788	23,79	8	88,89	1	11,11
<i>PALERMO</i>	5.629	71,62	2.230	28,38	6	100,00	0	0,00
<i>RAGUSA</i>	1.698	80,93	400	19,07	2	100,00	0	0,00
<i>SIRACUSA</i>	1.989	73,56	715	26,44	1	100,00	0	0,00
<i>TRAPANI</i>	2.248	76,62	686	23,38	7	87,50	1	12,50
SICILIA	24.903	74,55	8.501	25,45	31	86,11	5	13,89
<i>CAGLIARI</i>	2.824	74,39	972	25,61	11	73,33	4	26,67
<i>NUORO</i>	793	77,29	233	22,71	4	80,00	1	20,00
<i>ORISTANO</i>	589	74,65	200	25,35	2	100,00	0	0,00
<i>SASSARI</i>	1.689	72,68	635	27,32	3	75,00	1	25,00
SARDEGNA	5.895	74,29	2.040	25,71	20	76,92	6	23,08
ITALIA INSULARE	30.798	74,50	10.541	25,50	51	82,26	11	17,74
NAZIONALE	245.572	72,55	92.894	27,45	676	74,37	233	25,63

CAPITOLO III

ESAMI DI GUIDA

Prove d'esame 2020 (guide)



ESITI ESAMI GUIDA

	TOTALE PROVE	TOTALE IDONEI		TOTALE RESPINTI	
		N.	%	N.	%
AOSTA	1.555	1.351	86,88	204	13,12
VALLE D'AOSTA	1.555	1.351	86,88	204	13,12
ALESSANDRIA	4.320	3.695	85,53	625	14,47
ASTI	2.332	1.947	83,49	385	16,51
BIELLA	2.427	1.859	76,60	568	23,40
CUNEO	8.004	7.466	93,28	538	6,72
NOVARA	3.814	3.470	90,98	344	9,02
TORINO	18.086	15.400	85,15	2.686	14,85
VERBANIA	2.208	2.052	92,93	156	7,07
VERCELLI	2.389	2.176	91,08	213	8,92
PIEMONTE	43.580	38.065	87,35	5.515	12,65
BERGAMO	13.430	11.934	88,86	1.496	11,14
BRESCIA	13.910	12.401	89,15	1.509	10,85
COMO	5.906	5.006	84,76	900	15,24
CREMONA	3.883	3.610	92,97	273	7,03
LECCO	3.939	3.188	80,93	751	19,07
LODI	2.287	1.896	82,90	391	17,10
MILANO	35.159	28.758	81,79	6.401	18,21
MANTOVA	3.817	2.991	78,36	826	21,64
PAVIA	3.971	3.734	94,03	237	5,97
SONDRIO	2.800	2.414	86,21	386	13,79
VARESE	8.813	7.797	88,47	1.016	11,53
LOMBARDIA	97.915	83.729	85,51	14.186	14,49
BOLZANO	7.396	6.193	83,73	1.203	16,27
TRENTO	9.249	6.783	73,34	2.466	26,66
TRENTINO A.A.	16.645	12.976	77,96	3.669	22,04
BELLUNO	2.880	2.055	71,35	825	28,65
PADOVA	9.697	8.428	86,91	1.269	13,09
ROVIGO	3.782	3.067	81,09	715	18,91
TREVISO	9.557	8.856	92,67	701	7,33
VENEZIA	9.552	8.092	84,72	1.460	15,28
VICENZA	11.457	10.383	90,63	1.074	9,37
VERONA	12.639	9.291	73,51	3.348	26,49
VENETO	59.564	50.172	84,23	9.392	15,77
GORIZIA	1.700	1.391	81,82	309	18,18
PORDENONE	3.355	3.053	91,00	302	9,00
TRIESTE	2.849	2.381	83,57	468	16,43
UDINE	6.595	5.401	81,90	1.194	18,10
FRIULI V.G.	14.499	12.226	84,32	2.273	15,68
GENOVA	11.687	8.890	76,07	2.797	23,93
IMPERIA	3.247	2.719	83,74	528	16,26
LA SPEZIA	3.153	2.681	85,03	472	14,97
SAVONA	4.028	3.470	86,15	558	13,85
LIGURIA	22.115	17.760	80,31	4.355	19,69
BOLOGNA	11.389	9.858	86,56	1.531	13,44
FERRARA	3.565	2.945	82,61	620	17,39
FORLI	4.899	3.670	74,91	1.229	25,09
MODENA	7.832	6.742	86,08	1.090	13,92
PIACENZA	2.795	2.375	84,97	420	15,03
PARMA	4.623	4.051	87,63	572	12,37
RAVENNA	4.803	3.339	69,52	1.464	30,48
REGGIO EMILIA	5.863	4.981	84,96	882	15,04
RIMINI	4.762	4.276	89,79	486	10,21
EMILIA ROMAGNA	50.531	42.237	83,59	8.294	16,41
ITALIA SETT.	306.404	258.516	84,37	47.888	15,63

ESITI ESAMI GUIDA

	TOTALE PROVE	TOTALE IDONEI		TOTALE RESPINTI	
		N.	%	N.	%
AREZZO	3.468	3.259	93,97	209	6,03
FIRENZE	14.226	11.767	82,71	2.459	17,29
GROSSETO	2.426	2.120	87,39	306	12,61
LIVORNO	4.211	3.533	83,90	678	16,10
LUCCA	4.802	4.345	90,48	457	9,52
MASSA CARRARA	2.374	2.023	85,21	351	14,79
PISA	5.292	4.796	90,63	496	9,37
PISTOIA	3.667	2.573	70,17	1.094	29,83
SIENA	3.285	2.908	88,52	377	11,48
TOSCANA	43.751	37.324	85,31	6.427	14,69
ANCONA	6.999	6.390	91,30	609	8,70
ASCOLI PICENO	5.275	4.525	85,78	750	14,22
MACERATA	4.023	3.663	91,05	360	8,95
PESARO	5.659	4.958	87,61	701	12,39
MARCHE	21.956	19.536	88,98	2.420	11,02
PERUGIA	8.952	7.985	89,20	967	10,80
TERNI	2.699	2.232	82,70	467	17,30
UMBRIA	11.651	10.217	87,69	1.434	12,31
FROSINONE	6.040	5.210	86,26	830	13,74
LATINA	8.204	7.259	88,48	945	11,52
RIETI	1.939	1.590	82,00	349	18,00
ROMA	46.954	40.898	87,10	6.056	12,90
VITERBO	4.478	3.873	86,49	605	13,51
LAZIO	67.615	58.830	87,01	8.785	12,99
L'AQUILA	3.334	3.023	90,67	311	9,33
CHIETI	4.889	4.467	91,37	422	8,63
PESCARA	3.901	3.513	90,05	388	9,95
TERAMO	2.852	2.534	88,85	318	11,15
ABRUZZO	14.976	13.537	90,39	1.439	9,61
CAMPORBASSO	3.306	3.143	95,07	163	4,93
ISERNIA	1.470	1.438	97,82	32	2,18
MOLISE	4.776	4.581	95,92	195	4,08
ITALIA CENTRALE	164.725	144.025	87,43	20.700	12,57
AVELLINO	4.746	4.483	94,46	263	5,54
BENEVENTO	3.647	3.496	95,86	151	4,14
CASERTA	11.779	11.496	97,60	283	2,40
NAPOLI	42.485	41.393	97,43	1.092	2,57
SALERNO	12.651	12.485	98,69	166	1,31
CAMPANIA	75.308	73.353	97,40	1.955	2,60
MATERA	3.215	3.038	94,49	177	5,51
POTENZA	3.997	3.913	97,90	84	2,10
BASILICATA	7.212	6.951	96,38	261	3,62
BARI	19.135	18.640	97,41	495	2,59
BRINDISI	4.833	4.533	93,79	300	6,21
FOGGIA	6.854	6.580	96,00	274	4,00
LECCE	11.172	10.892	97,49	280	2,51
TARANTO	5.885	5.744	97,60	141	2,40
PUGLIA	47.879	46.389	96,89	1.490	3,11
COSENZA	8.141	7.758	95,30	383	4,70
CATANZARO	4.058	3.722	91,72	336	8,28
CROTONE	2.026	1.920	94,77	106	5,23
REGGIO CALABRIA	6.377	6.132	96,16	245	3,84
VIBO VALENTIA	2.020	1.992	98,61	28	1,39
CALABRIA	22.622	21.524	95,15	1.098	4,85
ITALIA MERID.	153.021	148.217	96,86	4.804	3,14

ESITI ESAMI GUIDA

	TOTALE PROVE	TOTALE IDONEI		TOTALE RESPINTI	
		N.	%	N.	%
<i>AGRIGENTO</i>	7.766	7.471	96,20	295	3,80
<i>CALTANISSETTA</i>	4.781	4.494	94,00	287	6,00
<i>CATANIA</i>	15.956	15.130	94,82	826	5,18
<i>ENNA</i>	2.472	2.426	98,14	46	1,86
<i>MESSINA</i>	8.269	8.069	97,58	200	2,42
<i>PALERMO</i>	15.582	14.366	92,20	1.216	7,80
<i>RAGUSA</i>	4.984	4.756	95,43	228	4,57
<i>SIRACUSA</i>	5.681	5.218	91,85	463	8,15
<i>TRAPANI</i>	5.784	5.430	93,88	354	6,12
SICILIA	71.275	67.360	94,51	3.915	5,49
<i>CAGLIARI</i>	9.162	6.480	70,73	2.682	29,27
<i>NUORO</i>	2.043	1.826	89,38	217	10,62
<i>ORISTANO</i>	1.708	1.486	87,00	222	13,00
<i>SASSARI</i>	4.693	3.698	78,80	995	21,20
SARDEGNA	17.606	13.490	76,62	4.116	23,38
ITALIA INSULARE	88.881	80.850	90,96	8.031	9,04
NAZIONALE	713.031	631.608	88,58	81.423	11,42

ESAMI DI GUIDA

	PRIVATISTI				AUTOSCUOLE			
	IDONEI	%	RESPINTI	%	IDONEI	%	RESPINTI	%
AOSTA	117	74,05	41	25,95	1.234	88,33	163	11,67
VALLE D'AOSTA	117	74,05	41	25,95	1.234	88,33	163	11,67
ALESSANDRIA	62	80,52	15	19,48	3.633	85,62	610	14,38
ASTI	37	84,09	7	15,91	1.910	83,48	378	16,52
BIELLA	54	72,00	21	28,00	1.805	76,74	547	23,26
CUNEO	108	76,06	34	23,94	7.358	93,59	504	6,41
NOVARA	25	62,50	15	37,50	3.445	91,28	329	8,72
TORINO	496	72,83	185	27,17	14.904	85,63	2.501	14,37
VERBANIA	60	73,17	22	26,83	1.992	93,70	134	6,30
VERCELLI	10	66,67	5	33,33	2.166	91,24	208	8,76
PIEMONTE	852	73,70	304	26,30	37.213	87,72	5.211	12,28
BERGAMO	62	50,41	61	49,59	11.872	89,22	1.435	10,78
BRESCIA	140	84,34	26	15,66	12.261	89,21	1.483	10,79
COMO	118	69,01	53	30,99	4.888	85,23	847	14,77
CREMONA	54	88,52	7	11,48	3.556	93,04	266	6,96
LECCO	85	70,25	36	29,75	3.103	81,27	715	18,73
LODI	57	74,03	20	25,97	1.839	83,21	371	16,79
MILANO	737	72,25	283	27,75	28.021	82,08	6.118	17,92
MANTOVA	53	84,13	10	15,87	2.938	78,26	816	21,74
PAVIA	91	83,49	18	16,51	3.643	94,33	219	5,67
SONDRIO	42	66,67	21	33,33	2.372	86,66	365	13,34
VARESE	132	78,11	37	21,89	7.665	88,67	979	11,33
LOMBARDIA	1.571	73,31	572	26,69	82.158	85,78	13.614	14,22
BOLZANO	316	84,04	60	15,96	5.877	83,72	1.143	16,28
TRENTO	152	73,79	54	26,21	6.631	73,33	2.412	26,67
TRENTINO A.A.	468	80,41	114	19,59	12.508	77,87	3.555	22,13
BELLUNO	111	70,25	47	29,75	1.944	71,42	778	28,58
PADOVA	139	61,23	88	38,77	8.289	87,53	1.181	12,47
ROVIGO	29	58,00	21	42,00	3.038	81,40	694	18,60
TREVISO	91	90,10	10	9,90	8.765	92,69	691	7,31
VENEZIA	83	65,87	43	34,13	8.009	84,97	1.417	15,03
VICENZA	34	75,56	11	24,44	10.349	90,69	1.063	9,31
VERONA	30	53,57	26	46,43	9.261	73,60	3.322	26,40
VENETO	517	67,76	246	32,24	49.655	84,45	9.146	15,55
GORIZIA	31	68,89	14	31,11	1.360	82,18	295	17,82
PORDENONE	13	72,22	5	27,78	3.040	91,10	297	8,90
TRIESTE	43	91,49	4	8,51	2.338	83,44	464	16,56
UDINE	13	56,52	10	43,48	5.388	81,98	1.184	18,02
FRIULI V.G.	100	75,19	33	24,81	12.126	84,41	2.240	15,59
GENOVA	431	65,80	224	34,20	8.459	76,68	2.573	23,32
IMPERIA	116	70,30	49	29,70	2.603	84,46	479	15,54
LA SPEZIA	134	67,68	64	32,32	2.547	86,19	408	13,81
SAVONA	237	76,70	72	23,30	3.233	86,93	486	13,07
LIGURIA	918	69,18	409	30,82	16.842	81,02	3.946	18,98
BOLOGNA	33	89,19	4	10,81	9.825	86,55	1.527	13,45
FERRARA	32	64,00	18	36,00	2.913	82,87	602	17,13
FORLI	53	69,74	23	30,26	3.617	74,99	1.206	25,01
MODENA	30	75,00	10	25,00	6.712	86,14	1.080	13,86
PIACENZA	19	90,48	2	9,52	2.356	84,93	418	15,07
PARMA	19	86,36	3	13,64	4.032	87,63	569	12,37
RAVENNA	10	38,46	16	61,54	3.329	69,69	1.448	30,31
REGGIO EMILIA	14	70,00	6	30,00	4.967	85,01	876	14,99
RIMINI	86	72,88	32	27,12	4.190	90,22	454	9,78
EMILIA ROMAGNA	296	72,20	114	27,80	41.941	83,68	8.180	16,32
ITALIA SETT.	4.839	72,53	1.833	27,47	253.677	84,63	46.055	15,37

ESAMI DI GUIDA

	PRIVATISTI				AUTOSCUOLE			
	IDONEI	%	RESPINTI	%	IDONEI	%	RESPINTI	%
AREZZO	46	90,20	5	9,80	3.213	94,03	204	5,97
FIRENZE	132	66,00	68	34,00	11.635	82,95	2.391	17,05
GROSSETO	125	73,96	44	26,04	1.995	88,39	262	11,61
LIVORNO	333	74,33	115	25,67	3.200	85,04	563	14,96
LUCCA	95	69,34	42	30,66	4.250	91,10	415	8,90
MASSA CARRARA	53	66,25	27	33,75	1.970	85,88	324	14,12
PISA	48	60,00	32	40,00	4.748	91,10	464	8,90
PISTOIA	122	64,21	68	35,79	2.451	70,49	1.026	29,51
SIENA	152	85,88	25	14,12	2.756	88,67	352	11,33
TOSCANA	1.106	72,19	426	27,81	36.218	85,79	6.001	14,21
ANCONA	207	76,67	63	23,33	6.183	91,89	546	8,11
ASCOLI PICENO	192	70,07	82	29,93	4.333	86,64	668	13,36
MACERATA	123	82,55	26	17,45	3.540	91,38	334	8,62
PESARO	78	82,98	16	17,02	4.880	87,69	685	12,31
MARCHE	600	76,24	187	23,76	18.936	89,45	2.233	10,55
PERUGIA	194	81,86	43	18,14	7.791	89,40	924	10,60
TERNI	57	87,69	8	12,31	2.175	82,57	459	17,43
UMBRIA	251	83,11	51	16,89	9.966	87,81	1.383	12,19
FROSINONE	33	91,67	3	8,33	5.177	86,23	827	13,77
LATINA	92	77,97	26	22,03	7.167	88,63	919	11,37
RIETI	97	72,39	37	27,61	1.493	82,71	312	17,29
ROMA	694	69,12	310	30,88	40.204	87,50	5.746	12,50
VITERBO	233	63,66	133	36,34	3.640	88,52	472	11,48
LAZIO	1.149	69,30	509	30,70	57.681	87,45	8.276	12,55
L'AQUILA	54	77,14	16	22,86	2.969	90,96	295	9,04
CHIETI	144	84,21	27	15,79	4.323	91,63	395	8,37
PESCARA	120	70,59	50	29,41	3.393	90,94	338	9,06
TERAMO	116	69,46	51	30,54	2.418	90,06	267	9,94
ABRUZZO	434	75,09	144	24,91	13.103	91,01	1.295	8,99
CAMPOBASSO	195	91,55	18	8,45	2.948	95,31	145	4,69
ISERNIA	24	80,00	6	20,00	1.414	98,19	26	1,81
MOLISE	219	90,12	24	9,88	4.362	96,23	171	3,77
ITALIA CENTRALE	3.759	73,71	1.341	26,29	140.266	87,87	19.359	12,13
AVELLINO	144	87,80	20	12,20	4.339	94,70	243	5,30
BENEVENTO	109	93,16	8	6,84	3.387	95,95	143	4,05
CASERTA	111	90,24	12	9,76	11.385	97,68	271	2,32
NAPOLI	535	94,36	32	5,64	40.858	97,47	1.060	2,53
SALERNO	48	100,00	0	0,00	12.437	98,68	166	1,32
CAMPANIA	947	92,93	72	7,07	72.406	97,47	1.883	2,53
MATERA	34	87,18	5	12,82	3.004	94,58	172	5,42
POTENZA	213	93,42	15	6,58	3.700	98,17	69	1,83
BASILICATA	247	92,51	20	7,49	6.704	96,53	241	3,47
BARI	372	94,42	22	5,58	18.268	97,48	473	2,52
BRINDISI	144	67,61	69	32,39	4.389	95,00	231	5,00
FOGGIA	10	100,00	0	0,00	6.570	96,00	274	4,00
LECCE	527	97,05	16	2,95	10.365	97,52	264	2,48
TARANTO	275	88,14	37	11,86	5.469	98,13	104	1,87
PUGLIA	1.328	90,22	144	9,78	45.061	97,10	1.346	2,90
COSENZA	46	85,19	8	14,81	7.712	95,36	375	4,64
CATANZARO	136	93,15	10	6,85	3.586	91,67	326	8,33
CROTONE	21	80,77	5	19,23	1.899	94,95	101	5,05
REGGIO CALABRIA	153	90,00	17	10,00	5.979	96,33	228	3,67
VIBO VALENTIA	143	99,31	1	0,69	1.849	98,56	27	1,44
CALABRIA	499	92,41	41	7,59	21.025	95,21	1.057	4,79
ITALIA MERID.	3.021	91,60	277	8,40	145.196	96,98	4.527	3,02

ESAMI DI GUIDA

	PRIVATISTI				AUTOSCUOLE			
	IDONEI	%	RESPINTI	%	IDONEI	%	RESPINTI	%
AGRIGENTO	357	90,61	37	9,39	7.114	96,50	258	3,50
CALTANISSETTA	254	91,37	24	8,63	4.240	94,16	263	5,84
CATANIA	371	73,61	133	26,39	14.759	95,52	693	4,48
ENNA	77	100,00	0	0,00	2.349	98,08	46	1,92
MESSINA	197	91,63	18	8,37	7.872	97,74	182	2,26
PALERMO	692	91,66	63	8,34	13.674	92,22	1.153	7,78
RAGUSA	24	100,00	0	0,00	4.732	95,40	228	4,60
SIRACUSA	179	78,51	49	21,49	5.039	92,41	414	7,59
TRAPANI	315	92,92	24	7,08	5.115	93,94	330	6,06
SICILIA	2.466	87,63	348	12,37	64.894	94,79	3.567	5,21
CAGLIARI	173	68,65	79	31,35	6.307	70,79	2.603	29,21
NUORO	8	72,73	3	27,27	1.818	89,47	214	10,53
ORISTANO	22	62,86	13	37,14	1.464	87,51	209	12,49
SASSARI	75	82,42	16	17,58	3.623	78,73	979	21,27
SARDEGNA	278	71,47	111	28,53	13.212	76,74	4.005	23,26
ITALIA INSULARE	2.744	85,67	459	14,33	78.106	91,16	7.572	8,84
NAZIONALE	14.363	78,60	3.910	21,40	617.245	88,84	77.513	11,16

ESAMI DI GUIDA (uomini)

	CATEGORIE PATENTI INFERIORI (A-B-BE-AM-AS-BS)				ALTRE CATEGORIE PATENTI			
	IDONEI	%	RESPINTI	%	IDONEI	%	RESPINTI	%
AOSTA	749	87,91	103	12,09	59	90,77	6	9,23
VALLE D'AOSTA	749	87,91	103	12,09	59	90,77	6	9,23
ALESSANDRIA	2.126	88,33	281	11,67	216	87,45	31	12,55
ASTI	1.157	88,46	151	11,54	113	85,61	19	14,39
BIELLA	1.153	79,19	303	20,81	66	84,62	12	15,38
CUNEO	4.420	94,28	268	5,72	466	92,64	37	7,36
NOVARA	2.162	92,24	182	7,76	71	92,21	6	7,79
TORINO	8.804	86,45	1.380	13,55	609	93,40	43	6,60
VERBANIA	1.165	93,42	82	6,58	184	92,93	14	7,07
VERCELLI	1.215	90,74	124	9,26	227	100,00	0	0,00
PIEMONTE	22.202	88,90	2.771	11,10	1.952	92,34	162	7,66
BERGAMO	6.963	90,05	769	9,95	432	88,89	54	11,11
BRESCIA	7.231	92,14	617	7,86	518	89,16	63	10,84
COMO	2.976	85,35	511	14,65	217	85,10	38	14,90
CREMONA	2.161	93,92	140	6,08	173	96,65	6	3,35
LECCO	1.905	84,67	345	15,33	129	78,18	36	21,82
LODI	1.102	85,03	194	14,97	32	94,12	2	5,88
MILANO	17.006	83,23	3.426	16,77	726	84,03	138	15,97
MANTOVA	1.742	80,76	415	19,24	160	96,39	6	3,61
PAVIA	2.094	94,07	132	5,93	186	97,38	5	2,62
SONDRIO	1.457	87,40	210	12,60	114	85,07	20	14,93
VARESE	4.639	90,15	507	9,85	177	95,68	8	4,32
LOMBARDIA	49.276	87,15	7.266	12,85	2.864	88,40	376	11,60
BOLZANO	3.594	85,63	603	14,37	529	90,12	58	9,88
TRENTO	3.867	76,63	1.179	23,37	524	81,75	117	18,25
TRENTINO A.A.	7.461	80,72	1.782	19,28	1.053	85,75	175	14,25
BELLUNO	1.172	72,70	440	27,30	105	80,77	25	19,23
PADOVA	4.657	88,57	601	11,43	381	95,25	19	4,75
ROVIGO	1.848	84,54	338	15,46	153	91,62	14	8,38
TREVISO	5.138	93,79	340	6,21	562	94,14	35	5,86
VENEZIA	4.678	86,79	712	13,21	387	95,56	18	4,44
VICENZA	6.315	92,42	518	7,58	370	93,20	27	6,80
VERONA	5.373	76,84	1.619	23,16	423	92,56	34	7,44
VENETO	29.181	86,46	4.568	13,54	2.381	93,26	172	6,74
GORIZIA	831	84,54	152	15,46	27	100,00	0	0,00
PORDENONE	1.760	92,34	146	7,66	136	95,77	6	4,23
TRIESTE	1.443	85,44	246	14,56	74	80,43	18	19,57
UDINE	3.094	84,44	570	15,56	281	87,81	39	12,19
FRIULI V.G.	7.128	86,48	1.114	13,52	518	89,16	63	10,84
GENOVA	5.314	78,14	1.487	21,86	490	90,41	52	9,59
IMPERIA	1.620	87,43	233	12,57	80	87,91	11	12,09
LA SPEZIA	1.631	87,08	242	12,92	74	91,36	7	8,64
SAVONA	2.050	87,53	292	12,47	171	98,28	3	1,72
LIGURIA	10.615	82,49	2.254	17,51	815	91,78	73	8,22
BOLOGNA	5.766	87,40	831	12,60	474	92,40	39	7,60
FERRARA	1.722	85,25	298	14,75	122	90,37	13	9,63
FORLI	2.078	78,27	577	21,73	137	89,54	16	10,46
MODENA	3.839	88,50	499	11,50	230	94,65	13	5,35
PIACENZA	1.382	87,97	189	12,03	155	89,08	19	10,92
PARMA	2.410	91,43	226	8,57	132	77,65	38	22,35
RAVENNA	1.908	74,01	670	25,99	113	82,48	24	17,52
REGGIO EMILIA	2.897	87,73	405	12,27	192	90,14	21	9,86
RIMINI	2.446	90,26	264	9,74	251	97,67	6	2,33
EMILIA ROMAGNA	24.448	86,06	3.959	13,94	1.806	90,53	189	9,47
ITALIA SETT.	151.060	82,05	23.817	17,95	11.448	84,70	1.216	15,30

ESAMI DI GUIDA (uomini)

	CATEGORIE PATENTI INFERIORI (A-B-BE-AM-AS-BS)				ALTRE CATEGORIE PATENTI			
	IDONEI	%	RESPINTI	%	IDONEI	%	RESPINTI	%
AREZZO	1.986	95,25	99	4,75	142	96,60	5	3,40
FIRENZE	6.946	84,21	1.302	15,79	225	89,64	26	10,36
GROSSETO	1.329	88,54	172	11,46	63	92,65	5	7,35
LIVORNO	2.045	84,78	367	15,22	173	92,51	14	7,49
LUCCA	2.518	91,13	245	8,87	217	97,31	6	2,69
MASSA CARRARA	1.202	85,37	206	14,63	89	96,74	3	3,26
PISA	2.832	91,33	269	8,67	298	94,30	18	5,70
PISTOIA	1.574	73,83	558	26,17	58	80,56	14	19,44
SIENA	1.831	89,06	225	10,94	95	92,23	8	7,77
TOSCANA	22.263	86,61	3.443	13,39	1.360	93,21	99	6,79
ANCONA	3.806	91,71	344	8,29	363	98,91	4	1,09
ASCOLI PICENO	2.765	87,83	383	12,17	268	89,63	31	10,37
MACERATA	2.202	93,58	151	6,42	143	89,38	17	10,63
PESARO	2.925	90,39	311	9,61	220	92,44	18	7,56
MARCHE	11.698	90,77	1.189	9,23	994	93,42	70	6,58
PERUGIA	4.679	91,73	422	8,27	365	93,83	24	6,17
TERNI	1.249	87,83	173	12,17	110	90,91	11	9,09
UMBRIA	5.928	90,88	595	9,12	475	93,14	35	6,86
FROSINONE	3.168	88,34	418	11,66	239	87,87	33	12,13
LATINA	4.290	90,66	442	9,34	337	91,58	31	8,42
RIETI	945	84,68	171	15,32	80	93,02	6	6,98
ROMA	23.059	88,44	3.014	11,56	1.153	93,36	82	6,64
VITERBO	2.218	86,91	334	13,09	162	92,57	13	7,43
LAZIO	33.680	88,49	4.379	11,51	1.971	92,28	165	7,72
L'AQUILA	1.664	92,29	139	7,71	226	95,76	10	4,24
CHIETI	2.780	92,54	224	7,46	211	91,74	19	8,26
PESCARA	2.087	91,62	191	8,38	159	89,33	19	10,67
TERAMO	1.519	88,83	191	11,17	97	87,39	14	12,61
ABRUZZO	8.050	91,53	745	8,47	693	91,79	62	8,21
CAMPOBASSO	1.820	95,79	80	4,21	308	99,68	1	0,32
ISERNIA	878	98,21	16	1,79	98	100,00	0	0,00
MOLISE	2.698	96,56	96	3,44	406	99,75	1	0,25
ITALIA CENTRALE	84.317	84,67	10.447	15,33	5.899	86,57	432	13,43
AVELLINO	2.704	95,14	138	4,86	220	93,62	15	6,38
BENEVENTO	2.088	96,58	74	3,42	187	95,90	8	4,10
CASERTA	6.939	97,84	153	2,16	471	97,92	10	2,08
NAPOLI	25.943	97,86	568	2,14	1.274	98,99	13	1,01
SALERNO	7.660	99,13	67	0,87	610	97,76	14	2,24
CAMPANIA	45.334	97,84	1.000	2,16	2.762	97,87	60	2,13
MATERA	1.781	96,01	74	3,99	197	97,52	5	2,48
POTENZA	2.302	98,00	47	2,00	214	98,62	3	1,38
BASILICATA	4.083	97,12	121	2,88	411	98,09	8	1,91
BARI	10.858	98,18	201	1,82	885	98,22	16	1,78
BRINDISI	2.741	92,70	216	7,30	230	100,00	0	0,00
FOGGIA	3.916	97,58	97	2,42	456	97,85	10	2,15
LECCE	6.789	97,91	145	2,09	356	100,00	0	0,00
TARANTO	3.413	97,88	74	2,12	292	98,65	4	1,35
PUGLIA	27.717	97,42	733	2,58	2.219	98,67	30	1,33
COSENZA	4.575	95,99	191	4,01	468	96,69	16	3,31
CATANZARO	2.242	93,93	145	6,07	156	89,66	18	10,34
CROTONE	1.076	95,47	51	4,53	213	99,53	1	0,47
REGGIO CALABRIA	3.743	96,74	126	3,26	245	94,96	13	5,04
VIBO VALENTIA	1.181	99,24	9	0,76	126	99,21	1	0,79
CALABRIA	12.817	96,09	522	3,91	1.208	96,10	49	3,90
ITALIA MERID.	89.951	96,20	2.376	3,80	6.600	97,17	147	2,83

ESAMI DI GUIDA (uomini)

	CATEGORIE PATENTI INFERIORI (A-B-BE-AM-AS-BS)				ALTRE CATEGORIE PATENTI			
	IDONEI	%	RESPINTI	%	IDONEI	%	RESPINTI	%
<i>AGRIGENTO</i>	4.398	96,34	167	3,66	197	96,10	8	3,90
<i>CALTANISSETTA</i>	2.787	94,96	148	5,04	221	99,10	2	0,90
<i>CATANIA</i>	9.304	94,42	550	5,58	782	99,24	6	0,76
<i>ENNA</i>	1.425	98,41	23	1,59	88	100,00	0	0,00
<i>MESSINA</i>	5.046	97,71	118	2,29	321	99,69	1	0,31
<i>PALERMO</i>	8.594	92,17	730	7,83	646	95,00	34	5,00
<i>RAGUSA</i>	2.894	96,15	116	3,85	283	97,59	7	2,41
<i>SIRACUSA</i>	3.317	93,41	234	6,59	155	95,09	8	4,91
<i>TRAPANI</i>	3.312	94,57	190	5,43	231	100,00	0	0,00
SICILIA	41.077	94,75	2.276	5,25	2.924	97,79	66	2,21
<i>CAGLIARI</i>	3.485	74,31	1.205	25,69	487	82,26	105	17,74
<i>NUORO</i>	984	89,86	111	10,14	164	96,47	6	3,53
<i>ORISTANO</i>	838	87,29	122	12,71	107	97,27	3	2,73
<i>SASSARI</i>	1.983	82,32	426	17,68	319	94,10	20	5,90
SARDEGNA	7.290	79,64	1.864	20,36	1.077	88,93	134	11,07
ITALIA INSULARE	48.367	92,12	4.140	7,88	4.001	95,24	200	4,76
NAZIONALE	373.695	90,16	40.780	9,84	27.948	93,34	1.995	6,66

ESAMI DI GUIDA (donne)

	CATEGORIE PATENTI INFERIORI (A-B-BE-AM-AS-BS)				ALTRE CATEGORIE PATENTI			
	IDONEI	%	RESPINTI	%	IDONEI	%	RESPINTI	%
AOSTA	539	85,02	95	14,98	4	100,00	0	0,00
VALLE D'AOSTA	539	85,02	95	14,98	4	100,00	0	0,00
ALESSANDRIA	1.341	81,27	309	18,73	12	75,00	4	25,00
ASTI	675	75,93	214	24,07	2	66,67	1	33,33
BIELLA	639	71,72	252	28,28	1	50,00	1	50,00
CUNEO	2.569	91,82	229	8,18	11	73,33	4	26,67
NOVARA	1.235	88,79	156	11,21	2	100,00	0	0,00
TORINO	5.949	82,56	1.257	17,44	38	86,36	6	13,64
VERBANIA	695	92,18	59	7,82	8	88,89	1	11,11
VERCELLI	725	89,07	89	10,93	9	100,00	0	0,00
PIEMONTE	13.828	84,35	2.565	15,65	83	83,00	17	17,00
BERGAMO	4.524	87,07	672	12,93	15	93,75	1	6,25
BRESCIA	4.639	84,84	829	15,16	13	100,00	0	0,00
COMO	1.804	83,75	350	16,25	9	90,00	1	10,00
CREMONA	1.266	90,95	126	9,05	10	90,91	1	9,09
LECCO	1.152	75,69	370	24,31	2	100,00	0	0,00
LODI	760	79,58	195	20,42	2	100,00	0	0,00
MILANO	11.006	79,56	2.828	20,44	20	68,97	9	31,03
MANTOVA	1.081	72,79	404	27,21	8	88,89	1	11,11
PAVIA	1.446	93,53	100	6,47	8	100,00	0	0,00
SONDRIO	841	84,35	156	15,65	2	100,00	0	0,00
VARESE	2.971	85,57	501	14,43	10	100,00	0	0,00
LOMBARDIA	31.490	82,82	6.531	17,18	99	88,39	13	11,61
BOLZANO	2.045	79,11	540	20,89	25	92,59	2	7,41
TRENTO	2.379	67,13	1.165	32,87	13	72,22	5	27,78
TRENTINO A.A.	4.424	72,18	1.705	27,82	38	84,44	7	15,56
BELLUNO	775	68,28	360	31,72	3	100,00	0	0,00
PADOVA	3.377	83,88	649	16,12	13	100,00	0	0,00
ROVIGO	1.054	74,49	361	25,51	12	85,71	2	14,29
TREVISO	3.130	90,62	324	9,38	26	92,86	2	7,14
VENEZIA	3.021	80,60	727	19,40	6	66,67	3	33,33
VICENZA	3.687	87,47	528	12,53	11	91,67	1	8,33
VERONA	3.478	67,26	1.693	32,74	17	89,47	2	10,53
VENETO	18.522	79,96	4.642	20,04	88	89,80	10	10,20
GORIZIA	532	77,33	156	22,67	1	50,00	1	50,00
PORDENONE	1.155	88,51	150	11,49	2	100,00	0	0,00
TRIESTE	859	80,81	204	19,19	5	100,00	0	0,00
UDINE	2.016	77,57	583	22,43	10	83,33	2	16,67
FRIULI V.G.	4.562	80,67	1.093	19,33	18	85,71	3	14,29
GENOVA	3.033	70,81	1.250	29,19	53	86,89	8	13,11
IMPERIA	1.016	78,21	283	21,79	3	75,00	1	25,00
LA SPEZIA	970	81,31	223	18,69	6	100,00	0	0,00
SAVONA	1.246	82,57	263	17,43	3	100,00	0	0,00
LIGURIA	6.265	75,63	2.019	24,37	65	87,84	9	12,16
BOLOGNA	3.592	84,56	656	15,44	26	83,87	5	16,13
FERRARA	1.091	77,93	309	22,07	10	100,00	0	0,00
FORLI	1.451	69,53	636	30,47	4	100,00	0	0,00
MODENA	2.666	82,18	578	17,82	7	100,00	0	0,00
PIACENZA	835	79,75	212	20,25	3	100,00	0	0,00
PARMA	1.506	83,07	307	16,93	3	75,00	1	25,00
RAVENNA	1.313	63,06	769	36,94	5	83,33	1	16,67
REGGIO EMILIA	1.883	80,50	456	19,50	9	100,00	0	0,00
RIMINI	1.570	87,91	216	12,09	9	100,00	0	0,00
EMILIA ROMAGNA	15.907	79,35	4.139	20,65	76	91,57	7	8,43
ITALIA SETT.	95.537	80,74	22.789	19,26	471	87,71	66	12,29

ESAMI DI GUIDA (donne)

	CATEGORIE PATENTI INFERIORI (A-B-BE-AM-AS-BS)				ALTRE CATEGORIE PATENTI			
	IDONEI	%	RESPINTI	%	IDONEI	%	RESPINTI	%
AREZZO	1.125	91,54	104	8,46	6	85,71	1	14,29
FIRENZE	4.586	80,24	1.129	19,76	10	83,33	2	16,67
GROSSETO	727	84,93	129	15,07	1	100,00	0	0,00
LIVORNO	1.310	81,57	296	18,43	5	83,33	1	16,67
LUCCA	1.588	88,52	206	11,48	22	100,00	0	0,00
MASSA CARRARA	730	83,81	141	16,19	2	66,67	1	33,33
PISA	1.656	88,79	209	11,21	10	100,00	0	0,00
PISTOIA	941	64,32	522	35,68	0	0,00	0	0,00
SIENA	980	87,19	144	12,81	2	100,00	0	0,00
TOSCANA	13.643	82,57	2.880	17,43	58	92,06	5	7,94
ANCONA	2.214	89,45	261	10,55	7	100,00	0	0,00
ASCOLI PICENO	1.487	81,61	335	18,39	5	83,33	1	16,67
MACERATA	1.315	87,32	191	12,68	3	75,00	1	25,00
PESARO	1.805	82,95	371	17,05	8	88,89	1	11,11
MARCHE	6.821	85,49	1.158	14,51	23	88,46	3	11,54
PERUGIA	2.930	84,98	518	15,02	11	78,57	3	21,43
TERNI	866	75,50	281	24,50	7	77,78	2	22,22
UMBRIA	3.796	82,61	799	17,39	18	78,26	5	21,74
FROSINONE	1.798	82,63	378	17,37	5	83,33	1	16,67
LATINA	2.616	84,74	471	15,26	16	94,12	1	5,88
RIETI	562	76,67	171	23,33	3	75,00	1	25,00
ROMA	16.647	84,93	2.955	15,07	39	88,64	5	11,36
VITERBO	1.490	85,24	258	14,76	3	100,00	0	0,00
LAZIO	23.113	84,52	4.233	15,48	66	89,19	8	10,81
L'AQUILA	1.127	87,57	160	12,43	6	75,00	2	25,00
CHIETI	1.471	89,21	178	10,79	5	83,33	1	16,67
PESCARA	1.260	87,68	177	12,32	7	87,50	1	12,50
TERAMO	916	89,02	113	10,98	2	100,00	0	0,00
ABRUZZO	4.774	88,37	628	11,63	20	83,33	4	16,67
CAMPOBASSO	1.009	92,48	82	7,52	6	100,00	0	0,00
ISERNIA	460	96,64	16	3,36	2	100,00	0	0,00
MOLISE	1.469	93,75	98	6,25	8	100,00	0	0,00
ITALIA CENTRALE	53.616	84,55	9.796	15,45	193	88,53	25	11,47
AVELLINO	1.548	93,37	110	6,63	11	100,00	0	0,00
BENEVENTO	1.219	94,64	69	5,36	2	100,00	0	0,00
CASERTA	4.072	97,14	120	2,86	14	100,00	0	0,00
NAPOLI	14.144	96,54	507	3,46	32	88,89	4	11,11
SALERNO	4.200	98,06	83	1,94	15	88,24	2	11,76
CAMPANIA	25.183	96,59	889	3,41	74	92,50	6	7,50
MATERA	1.055	91,50	98	8,50	5	100,00	0	0,00
POTENZA	1.395	97,62	34	2,38	2	100,00	0	0,00
BASILICATA	2.450	94,89	132	5,11	7	100,00	0	0,00
BARI	6.882	96,13	277	3,87	15	93,75	1	6,25
BRINDISI	1.556	94,88	84	5,12	6	100,00	0	0,00
FOGGIA	2.193	92,96	166	7,04	15	93,75	1	6,25
LECCE	3.737	96,51	135	3,49	10	100,00	0	0,00
TARANTO	2.033	96,99	63	3,01	6	100,00	0	0,00
PUGLIA	16.401	95,77	725	4,23	52	96,30	2	3,70
COSENZA	2.709	93,90	176	6,10	6	100,00	0	0,00
CATANZARO	1.323	88,49	172	11,51	1	50,00	1	50,00
CROTONE	626	92,06	54	7,94	5	100,00	0	0,00
REGGIO CALABRIA	2.138	95,28	106	4,72	6	100,00	0	0,00
VIBO VALENTIA	684	97,44	18	2,56	1	100,00	0	0,00
CALABRIA	7.480	93,43	526	6,57	19	95,00	1	5,00
ITALIA MERID.	51.514	95,78	2.272	4,22	152	94,41	9	5,59

ESAMI DI GUIDA (donne)

	CATEGORIE PATENTI INFERIORI (A-B-BE-AM-AS-BS)				ALTRE CATEGORIE PATENTI			
	IDONEI	%	RESPINTI	%	IDONEI	%	RESPINTI	%
<i>AGRIGENTO</i>	2.873	95,99	120	4,01	3	100,00	0	0,00
<i>CALTANISSETTA</i>	1.485	91,55	137	8,45	1	100,00	0	0,00
<i>CATANIA</i>	5.037	94,91	270	5,09	7	100,00	0	0,00
<i>ENNA</i>	912	97,54	23	2,46	1	100,00	0	0,00
<i>MESSINA</i>	2.695	97,08	81	2,92	7	100,00	0	0,00
<i>PALERMO</i>	5.111	91,87	452	8,13	15	100,00	0	0,00
<i>RAGUSA</i>	1.574	93,75	105	6,25	5	100,00	0	0,00
<i>SIRACUSA</i>	1.742	88,74	221	11,26	4	100,00	0	0,00
<i>TRAPANI</i>	1.877	91,96	164	8,04	10	100,00	0	0,00
SICILIA	23.306	93,68	1.573	6,32	53	100,00	0	0,00
<i>CAGLIARI</i>	2.483	64,51	1.366	35,49	25	80,65	6	19,35
<i>NUORO</i>	671	87,03	100	12,97	7	100,00	0	0,00
<i>ORISTANO</i>	540	84,77	97	15,23	1	100,00	0	0,00
<i>SASSARI</i>	1.382	71,61	548	28,39	14	93,33	1	6,67
SARDEGNA	5.076	70,63	2.111	29,37	47	87,04	7	12,96
ITALIA INSULARE	28.382	88,51	3.684	11,49	100	93,46	7	6,54
NAZIONALE	229.049	85,60	38.541	14,40	916	89,54	107	10,46

CAPITOLO IV

RIEPILOGO PATENTI

ESAMI CATEGORIA AM

	TEORIA				GUIDA			
	IDONEI	%	RESPINTI	%	IDONEI	%	RESPINTI	%
AOSTA	220	72,37	84	27,63	150	94,34	9	5,66
VALLE D'AOSTA	220	72,37	84	27,63	150	94,34	9	5,66
ALESSANDRIA	343	77,60	99	22,40	266	85,26	46	14,74
ASTI	214	86,29	34	13,71	164	90,11	18	9,89
BIELLA	316	78,61	86	21,39	244	82,71	51	17,29
CUNEO	749	76,27	233	23,73	690	95,97	29	4,03
NOVARA	299	77,66	86	22,34	182	97,33	5	2,67
TORINO	519	75,66	167	24,34	387	89,17	47	10,83
VERBANIA	234	76,97	70	23,03	210	95,02	11	4,98
VERCELLI	157	77,34	46	22,66	137	80,59	33	19,41
PIEMONTE	2.831	77,52	821	22,48	2.280	90,48	240	9,52
BERGAMO	697	78,23	194	21,77	604	92,35	50	7,65
BRESCIA	996	77,75	285	22,25	689	95,69	31	4,31
COMO	374	75,40	122	24,60	267	90,82	27	9,18
CREMONA	198	80,49	48	19,51	148	96,10	6	3,90
LECCO	392	85,03	69	14,97	303	90,72	31	9,28
LODI	48	81,36	11	18,64	39	88,64	5	11,36
MILANO	745	75,10	247	24,90	645	86,00	105	14,00
MANTOVA	212	72,35	81	27,65	139	91,45	13	8,55
PAVIA	317	80,05	79	19,95	185	93,43	13	6,57
SONDRIO	387	84,68	70	15,32	296	84,81	53	15,19
VARESE	480	78,56	131	21,44	335	93,58	23	6,42
LOMBARDIA	4.846	78,38	1.337	21,62	3.650	91,09	357	8,91
BOLZANO	351	71,20	142	28,80	322	81,31	74	18,69
TRENTO	529	75,90	168	24,10	450	75,89	143	24,11
TRENTINO A.A.	880	73,95	310	26,05	772	78,06	217	21,94
BELLUNO	236	66,48	119	33,52	201	81,05	47	18,95
PADOVA	302	78,04	85	21,96	285	89,91	32	10,09
ROVIGO	252	75,22	83	24,78	228	87,02	34	12,98
TREVISO	393	78,92	105	21,08	327	96,46	12	3,54
VENEZIA	198	70,71	82	29,29	175	92,11	15	7,89
VICENZA	1.157	84,33	215	15,67	1.059	93,30	76	6,70
VERONA	435	77,13	129	22,87	357	80,41	87	19,59
VENETO	2.973	78,42	818	21,58	2.632	89,68	303	10,32
GORIZIA	96	72,18	37	27,82	65	79,27	17	20,73
PORDENONE	107	73,29	39	26,71	89	96,74	3	3,26
TRIESTE	49	70,00	21	30,00	22	88,00	3	12,00
UDINE	220	71,90	86	28,10	212	90,21	23	9,79
FRIULI V.G.	472	72,06	183	27,94	388	89,40	46	10,60
GENOVA	456	75,75	146	24,25	401	82,51	85	17,49
IMPERIA	363	78,74	98	21,26	357	92,73	28	7,27
LA SPEZIA	218	72,91	81	27,09	187	91,22	18	8,78
SAVONA	443	75,60	143	24,40	418	90,87	42	9,13
LIGURIA	1.480	75,98	468	24,02	1.363	88,74	173	11,26
BOLOGNA	367	81,19	85	18,81	311	92,28	26	7,72
FERRARA	255	74,13	89	25,87	199	86,52	31	13,48
FORLI	293	80,27	72	19,73	269	83,80	52	16,20
MODENA	265	82,30	57	17,70	210	94,17	13	5,83
PIACENZA	124	79,49	32	20,51	83	80,58	20	19,42
PARMA	187	76,64	57	23,36	159	93,53	11	6,47
RAVENNA	146	70,53	61	29,47	134	78,36	37	21,64
REGGIO EMILIA	209	76,84	63	23,16	213	90,25	23	9,75
RIMINI	575	76,36	178	23,64	497	93,60	34	6,40
EMILIA ROMAGNA	2.421	77,72	694	22,28	2.075	89,36	247	10,64
ITALIA SETT.	16.123	77,37	4.715	22,63	13.310	89,32	1.592	10,68

ESAMI CATEGORIA AM

	TEORIA				GUIDA			
	IDONEI	%	RESPINTI	%	IDONEI	%	RESPINTI	%
AREZZO	544	78,61	148	21,39	441	95,25	22	4,75
FIRENZE	1.092	77,67	314	22,33	1.083	85,07	190	14,93
GROSSETO	492	69,10	220	30,90	377	89,13	46	10,87
LIVORNO	911	75,92	289	24,08	671	85,15	117	14,85
LUCCA	661	75,03	220	24,97	567	88,87	71	11,13
MASSA CARRARA	200	74,63	68	25,37	166	89,73	19	10,27
PISA	765	80,87	181	19,13	670	96,26	26	3,74
PISTOIA	423	79,96	106	20,04	319	77,24	94	22,76
SIENA	522	83,52	103	16,48	432	88,89	54	11,11
TOSCANA	5.610	77,28	1.649	22,72	4.726	88,09	639	11,91
ANCONA	863	80,43	210	19,57	803	93,16	59	6,84
ASCOLI PICENO	525	78,01	148	21,99	433	84,90	77	15,10
MACERATA	599	78,40	165	21,60	496	94,48	29	5,52
PESARO	1.239	80,72	296	19,28	1.097	91,80	98	8,20
MARCHE	3.226	79,75	819	20,25	2.829	91,49	263	8,51
PERUGIA	1.383	78,76	373	21,24	1.251	93,92	81	6,08
TERNI	260	78,79	70	21,21	235	92,52	19	7,48
UMBRIA	1.643	78,76	443	21,24	1.486	93,69	100	6,31
FROSINONE	464	75,82	148	24,18	423	87,04	63	12,96
LATINA	594	77,14	176	22,86	498	95,95	21	4,05
RIETI	192	73,00	71	27,00	168	85,28	29	14,72
ROMA	1.973	71,38	791	28,62	1.758	95,23	88	4,77
VITERBO	1.236	76,39	382	23,61	1.026	90,96	102	9,04
LAZIO	4.459	73,98	1.568	26,02	3.873	92,74	303	7,26
L'AQUILA	312	74,64	106	25,36	266	93,33	19	6,67
CHIETI	628	78,80	169	21,20	544	90,52	57	9,48
PESCARA	437	78,46	120	21,54	358	85,04	63	14,96
TERAMO	218	76,76	66	23,24	166	86,01	27	13,99
ABRUZZO	1.595	77,58	461	22,42	1.334	88,93	166	11,07
CAMPOBASSO	463	77,04	138	22,96	382	95,26	19	4,74
ISERNIA	175	81,02	41	18,98	163	97,60	4	2,40
MOLISE	638	78,09	179	21,91	545	95,95	23	4,05
ITALIA CENTRALE	17.171	77,03	5.119	22,97	14.793	90,83	1.494	9,17
AVELLINO	244	71,76	96	28,24	199	90,05	22	9,95
BENEVENTO	243	82,65	51	17,35	201	96,63	7	3,37
CASERTA	639	76,99	191	23,01	541	97,30	15	2,70
NAPOLI	1.734	75,82	553	24,18	1.653	99,34	11	0,66
SALERNO	432	73,97	152	26,03	327	100,00	0	0,00
CAMPANIA	3.292	75,94	1.043	24,06	2.921	98,15	55	1,85
MATERA	153	72,86	57	27,14	132	99,25	1	0,75
POTENZA	255	74,34	88	25,66	216	99,08	2	0,92
BASILICATA	408	73,78	145	26,22	348	99,15	3	0,85
BARI	445	76,86	134	23,14	360	99,17	3	0,83
BRINDISI	258	75,22	85	24,78	221	91,32	21	8,68
FOGGIA	264	68,57	121	31,43	209	100,00	0	0,00
LECCE	1.095	78,66	297	21,34	1.022	96,32	39	3,68
TARANTO	183	76,25	57	23,75	152	96,20	6	3,80
PUGLIA	2.245	76,39	694	23,61	1.964	96,61	69	3,39
COSENZA	421	81,27	97	18,73	373	98,68	5	1,32
CATANZARO	228	75,25	75	24,75	176	92,15	15	7,85
CROTONE	92	67,65	44	32,35	72	97,30	2	2,70
REGGIO CALABRIA	457	78,39	126	21,61	350	96,69	12	3,31
VIBO VALENTIA	156	75,00	52	25,00	124	100,00	0	0,00
CALABRIA	1.354	77,46	394	22,54	1.095	96,99	34	3,01
ITALIA MERID.	7.299	76,23	2.276	23,77	6.328	97,52	161	2,48

ESAMI CATEGORIA AM

	TEORIA				GUIDA			
	IDONEI	%	RESPINTI	%	IDONEI	%	RESPINTI	%
AGRIGENTO	1.881	80,73	449	19,27	1.790	96,81	59	3,19
CALTANISSETTA	827	77,43	241	22,57	725	95,02	38	4,98
CATANIA	1.274	80,84	302	19,16	992	91,94	87	8,06
ENNA	376	78,01	106	21,99	336	98,53	5	1,47
MESSINA	808	82,20	175	17,80	735	98,13	14	1,87
PALERMO	1.120	76,40	346	23,60	945	95,65	43	4,35
RAGUSA	1.278	86,29	203	13,71	1.287	97,06	39	2,94
SIRACUSA	1.273	82,34	273	17,66	1.041	91,16	101	8,84
TRAPANI	1.278	83,91	245	16,09	1.005	97,20	29	2,80
SICILIA	10.115	81,21	2.340	18,79	8.856	95,52	415	4,48
CAGLIARI	188	72,31	72	27,69	155	84,70	28	15,30
NUORO	75	72,82	28	27,18	52	96,30	2	3,70
ORISTANO	75	74,26	26	25,74	62	91,18	6	8,82
SASSARI	213	71,96	83	28,04	143	89,94	16	10,06
SARDEGNA	551	72,50	209	27,50	412	88,79	52	11,21
ITALIA INSULARE	10.666	80,71	2.549	19,29	9.268	95,20	467	4,80
NAZIONALE	51.259	77,76	14.659	22,24	43.699	92,17	3.714	7,83

ESAMI PATENTI A e B

	PATENTE A												PATENTE B											
	TEORIA				GUIDA				TEORIA				GUIDA											
	IDONEI	%	RESPINTI	%	IDONEI	%	RESPINTI	%	IDONEI	%	RESPINTI	%	IDONEI	%	RESPINTI	%								
AOSTA	106	68,39	49	31,61	200	80,00	50	20,00	981	69,04	440	30,96	926	86,95	139	13,05								
VALE D'AOSTA	106	68,39	49	31,61	200	80,00	50	20,00	981	69,04	440	30,96	926	86,95	139	13,05								
ALESSANDRIA	289	69,98	124	30,02	748	90,56	78	9,44	2.292	73,30	835	26,70	2.416	83,98	461	16,02								
ASTI	153	69,23	68	30,77	410	87,61	58	12,39	1.208	71,90	472	28,10	1.237	81,17	287	18,83								
BIELLA	217	73,81	77	26,19	402	77,76	115	22,24	1.094	68,89	494	31,11	1.129	74,77	381	25,23								
CUNEO	680	75,98	215	24,02	1.483	93,15	109	6,85	4.549	71,37	1.825	28,63	4.735	93,04	354	6,96								
NOVARA	300	67,42	145	32,58	800	91,01	79	8,99	2.426	68,86	1.097	31,14	2.404	90,48	253	9,52								
TORINO	882	70,22	374	29,78	2.409	79,48	622	20,52	12.500	72,05	4.849	27,95	11.801	85,89	1.939	14,11								
VERBANIA	210	70,47	88	29,53	337	84,89	60	15,11	1.273	69,79	551	30,21	1.240	94,73	69	5,27								
VERCELLI	148	71,84	58	28,16	396	84,08	75	15,92	1.320	72,81	493	27,19	1.375	92,91	105	7,09								
PIEMONTE	2.879	71,47	1.149	28,53	6.985	85,38	1.196	14,62	26.662	71,52	10.616	28,48	26.337	87,25	3.849	12,75								
BERGAMO	1.077	72,97	399	27,03	2.167	88,30	287	11,70	8.843	72,88	3.291	27,12	8.623	88,70	1.099	11,30								
BRESCIA	1.066	72,86	397	27,14	2.122	95,24	106	4,76	11.098	70,23	4.704	29,77	8.937	87,44	1.284	12,56								
COMO	539	68,06	253	31,94	979	74,56	334	25,44	4.330	68,96	1.949	31,04	3.482	87,84	482	12,16								
CREMONA	165	73,66	59	26,34	592	94,12	37	5,88	2.663	70,88	1.094	29,12	2.662	92,30	222	7,70								
LECCO	337	79,67	86	20,33	687	86,42	108	13,58	2.037	77,48	592	22,52	2.029	78,10	569	21,90								
LODI	102	73,91	36	26,09	328	83,25	66	16,75	1.580	72,88	588	27,12	1.491	82,42	318	17,58								
MILANO	1.617	69,61	706	30,39	5.184	77,80	1.479	22,20	23.318	69,19	10.381	30,81	22.008	82,60	4.635	17,40								
MANTOVA	208	69,80	90	30,20	461	85,69	77	14,31	2.575	68,01	1.211	31,99	2.183	74,99	728	25,01								
PAVIA	306	75,18	101	24,82	535	91,30	51	8,70	3.338	72,91	1.240	27,09	2.783	94,34	167	5,66								
SONDRIO	223	78,52	61	21,48	544	84,87	97	15,13	1.374	80,87	325	19,13	1.441	87,28	210	12,72								
VARESE	724	71,61	287	28,39	1.406	85,06	247	14,94	6.267	70,83	2.581	29,17	5.779	88,74	733	11,26								
LOMBARDIA	6.364	72,00	2.475	28,00	15.005	83,85	2.889	16,15	67.423	70,69	27.956	29,31	61.418	85,46	10.447	14,54								
BOLZANO	507	64,92	274	35,08	1.169	86,34	185	13,66	3.688	70,10	1.573	29,90	3.872	81,69	868	18,31								
TRENTO	566	68,03	266	31,97	1.004	79,87	253	20,13	4.744	68,76	2.155	31,24	4.693	70,84	1.932	29,16								
TRENTINO A.A.	1.073	66,52	540	33,48	2.173	83,22	438	16,78	8.432	69,34	3.728	30,66	8.565	75,36	2.800	24,64								
BELLUNO	150	69,12	67	30,88	322	75,23	106	24,77	1.365	66,88	676	33,12	1.403	68,64	641	31,36								
PADOVA	673	72,37	257	27,63	1.385	85,65	232	14,35	6.104	72,27	2.342	27,73	6.246	86,47	977	13,53								
ROVIGO	248	74,25	86	25,75	620	84,35	115	15,65	1.949	70,77	805	29,23	2.017	78,64	548	21,36								
TREVISO	671	76,25	209	23,75	1.477	93,13	109	6,87	6.855	75,17	2.264	24,83	6.258	92,12	535	7,88								
VENEZIA	556	69,59	243	30,41	1.315	85,45	224	14,55	6.293	71,32	2.531	28,68	6.129	83,66	1.197	16,34								
VICENZA	754	80,38	184	19,62	1.773	94,16	110	5,84	7.144	76,37	2.211	23,63	7.044	89,15	857	10,85								
VERONA	834	68,14	390	31,86	1.818	79,35	473	20,65	6.750	68,97	3.037	31,03	6.576	70,55	2.745	29,45								
VENETO	3.886	73,02	1.436	26,98	8.710	86,42	1.369	13,58	36.460	72,45	13.866	27,55	35.673	82,63	7.500	17,37								
GORIZIA	134	68,72	61	31,28	258	84,04	49	15,96	1.009	67,09	495	32,91	1.039	81,17	241	18,83								
PORDENONE	189	77,14	56	22,86	472	90,94	47	9,06	2.373	77,00	709	23,00	2.314	90,71	237	9,29								
TRIESTE	324	64,29	180	35,71	682	85,89	112	14,11	1.603	66,82	796	33,18	1.583	82,62	333	17,38								
UDINE	366	69,71	159	30,29	920	80,35	225	19,65	4.019	72,21	1.547	27,79	3.903	81,21	903	18,79								
FRUII V.G.	1.013	68,96	456	31,04	2.332	84,34	433	15,66	9.004	71,74	3.547	28,26	8.839	83,76	1.714	16,24								
GENOVA	1.097	69,52	481	30,48	2.846	77,21	840	22,79	4.709	73,13	1.730	26,87	5.057	73,62	1.812	26,38								
IMPERIA	435	72,02	169	27,98	926	86,70	142	13,30	1.061	67,88	502	32,12	1.323	79,41	343	20,59								
LA SPEZIA	349	64,51	192	35,49	820	77,58	237	22,42	1.407	65,56	739	34,44	1.566	88,32	207	11,68								
SAVONA	529	64,83	287	35,17	993	78,87	266	21,13	1.565	61,64	974	38,36	1.853	88,28	246	11,72								
LIGURIA	2.410	68,10	1.129	31,90	5.585	79,00	1.485	21,00	8.742	68,91	3.945	31,09	9.799	78,98	2.608	21,02								
BOLOGNA	751	73,13	276	26,87	2.170	88,07	294	11,93	7.432	72,08	2.879	27,92	6.798	85,48	1.155	14,52								
FERRARA	226	76,35	70	23,65	447	87,30	65	12,70	2.398	73,33	872	26,67	2.143	80,84	508	19,16								
FORLI	290	73,05	107	26,95	625	83,44	124	16,56	2.823	74,33	975	25,67	2.607	71,56	1.036	28,44								
MODENA	357	73,91	126	26,09	1.109	88,65	142	11,35	5.380	75,01	1.792	24,99	5.132	84,78	921	15,22								
PIACENZA	153	74,27	53	25,73	435	88,06	59	11,94	1.821	70,20	773	29,80	1.676	83,93	321	16,07								
PARMA	274	76,11	86	23,89	808	93,19	59	6,81	2.688	75,76	860	24,24	2.925	86,39	461	13,61								
RAVENNA	207	70,89	85	29,11	610	81,33	140	18,67	2.244	71,90	877	28,10	2.457	66,23	1.253	33,77								
REGGIO EMILIA	351	78,70	95	21,30	834	89,77	95	10,23	3.556	74,35	1.227	25,65	3.674	83,37	733	16,63								
RIMINI	568	73,20	208	26,80	1.042	89,98	116	10,22	2.377	68,34	1.101	31,66	2.460	88,20	329	11,80								
EMILIA ROMAGNA	3.177	74,18	1.106	25,82	8.080	88,07	1.094	11,93	30.719	73,01	11.356	26,99	29.872	81,64	6.717	18,36								
ITALIA SETT.	20.908	71,49	8.340	28,51	49.070	84,57	8.954	15,43	188.423	71,41	75.454	28,59	181.429	83,53	35.774	16,47								
AREZZO	262	72,18	101	27,82	669	94,49	39	5,51	2.170	70,23	920	29,77	1.977	93,39	140	6,61								
FIRENZE	1.207	69,09	540	30,91	2.592	81,90	573	18,10	6.808	69,74	2.954	30,26	7.788	82,46	1.657	17,54								
GROSSETO	221	66,97	109	33,03	466	84,27	87	15,73	1.246	61,71	773	38,29	1.192	87,65	168	12,35								
LIVORNO	572	63,63	327	36,37	983	79,72	250	20,28	1.554	64,97	838	35,03	1.689	85,26	292	14,74								
LUCCA	380	64,41	210	35,59	887	89,60	103	10,40	2.555	69,02	1.147	30,98	2.616	90,49	275	9,51								
MASSA CARRARA	245	68,63	112	31,37	454	80,35	111	19,65	1.181	65,83	613	34,17	1.302	85,77	216	14,23								
PISA	502	72,54	190	27,46	907	88,32	120	11,68	3.051	75,67	981	24,33	2.864	89,67	330	10,33								
PISTOIA	211	71,53	84	28,47	390	77,53	113	22,47	2.230	75,36	729	24,64	1.799	67,35	872	32,65								
SIENA	246	69,10	110	30,90	588	84,60	107	15,40	1.650	70,66	685	29,34	1.760	89,61	204	10,39								
TOSCANA	3.846	68,32	1.783	31,68	7.936	84,08	1.503	15,92	22.445	69,95	9.640	30,05	22.987	84,69	4.154	15,31								
ANCONA	582	72,21	224	27,79	1.366	88,99	169	11,01	3.535	69,56	1.547	30,44	3.815	91,03	376	8,97								
ASCOLI PICENO	379	72,88	141	27,12	910	84,26	170	15,74	2.861	71,19	1.158	28,81	2.884	86,01	469	13,99								
MACERATA	242	72,24	93	27,76	662	93,11	49	6,89	2.309	67,38	1.118	32,62	2.323	89,86	262	10,14								
PESARO	356	72,95	132	27,05	909	89,03	112	10,97	2.767	73,57	994	26,43	2.685	85,13	469	14,87								
MARCHE	1.559	72,55	590	27,45	3.847	88,50	500	11,50	11.472	70,43	4.817	29,57	11.707	88,14	1.576	11,86								
PERUGIA	398	72,76	149	27,24	1.377	90,35	147	9,65	4.282	70,84	1.763	29,16	4.923	87,44	707	12,56								
TERNI	189	64,29	105	35,71	341	90,45	36	9,55	1.486	69,96	638	30,04	1.516	79,25	397	20,75								
UMBRIA	587	69,80	254	30,20	1.718	90,37	183	9,63	5.768	70,61	2.401	29,39	6.439	85,36	1.104	14,64								
FROSINONE	322	73,35	117	26,65	898	86,60	139	13,40	3.695	69,95	1.587	30,05	3.626											

ESAMI PATENTI A e B

	PATENTE A									PATENTE B								
	TEORIA				GUIDA					TEORIA			GUIDA					
	IDONEI	%	RESPINTI	%	IDONEI	%	RESPINTI	%	IDONEI	%	RESPINTI	%	IDONEI	%	RESPINTI	%		
AVELLINO	307	68,53	141	31,47	902	92,51	73	7,49	3.285	70,94	1.346	29,06	3.136	95,35	153	4,65		
BENEVENTO	393	74,15	137	25,85	794	95,55	37	4,45	2.381	73,56	856	26,44	2.296	95,91	98	4,09		
CASERTA	1.298	68,53	596	31,47	2.637	96,35	100	3,65	7.750	66,04	3.986	33,96	7.796	98,03	157	1,97		
NAPOLI	4.867	69,31	2.155	30,69	12.711	97,54	320	2,46	26.364	69,15	11.760	30,85	25.602	97,18	744	2,82		
SALERNO	1.280	68,67	584	31,33	3.496	98,81	42	1,19	8.112	69,09	3.629	30,91	7.983	98,68	107	1,32		
CAMPANIA	8.145	69,27	3.613	30,73	20.540	97,29	572	2,71	47.892	68,94	21.577	31,06	46.813	97,38	1.259	2,62		
MATERA	179	69,92	77	30,08	563	97,24	16	2,76	2.163	70,92	887	29,08	2.122	93,23	154	6,77		
POTENZA	272	68,34	126	31,66	751	96,65	26	3,35	2.730	71,71	1.077	28,29	2.715	98,09	53	1,91		
BASILICATA	451	68,96	203	31,04	1.314	96,90	42	3,10	4.893	71,36	1.964	28,64	4.837	95,90	207	4,10		
BARI	1.545	68,30	717	31,70	4.314	98,49	66	1,51	13.288	68,58	6.087	31,42	13.000	96,97	406	3,03		
BRINDISI	396	73,20	145	26,80	996	86,53	155	13,47	2.812	74,59	958	25,41	3.061	96,11	124	3,89		
FOGGIA	439	67,33	213	32,67	1.052	98,78	13	1,22	4.600	73,11	1.692	26,89	4.811	95,06	250	4,94		
LECCE	1.062	73,60	381	26,40	2.535	97,24	72	2,76	6.189	75,77	1.979	24,23	6.904	97,61	169	2,39		
TARANTO	472	67,14	231	32,86	1.178	95,62	54	4,38	4.044	76,07	1.272	23,93	4.093	98,22	74	1,78		
PUGLIA	3.914	69,88	1.687	30,12	10.075	96,55	360	3,45	30.933	72,07	11.988	27,93	31.869	96,89	1.023	3,11		
COSENZA	742	71,35	298	28,65	1.696	94,54	98	5,46	5.140	70,18	2.184	29,82	5.171	95,14	264	4,86		
CATANZARO	318	71,95	124	28,05	766	95,04	40	4,96	2.591	74,03	909	25,97	2.615	90,96	260	9,04		
CROTONE	155	65,13	83	34,87	302	92,92	23	7,08	1.413	67,32	686	32,68	1.312	94,25	80	5,75		
REGGIO CALABRIA	676	70,56	282	29,44	1.307	94,10	82	5,90	4.379	69,96	1.880	30,04	4.198	96,84	137	3,16		
VIBO VALENTIA	158	66,95	78	33,05	356	99,16	3	0,84	1.339	67,19	654	32,81	1.379	98,29	24	1,71		
CALABRIA	2.049	70,32	865	29,68	4.427	94,74	246	5,26	14.862	70,19	6.313	29,81	14.675	95,05	765	4,95		
ITALIA MERID.	14.559	69,57	6.368	30,43	36.356	96,75	1.220	3,25	98.580	70,20	41.842	29,80	98.194	96,79	3.254	3,21		
AGRIGENTO	615	66,49	310	33,51	1.308	92,57	105	7,43	3.935	72,51	1.492	27,49	4.160	97,13	123	2,87		
CALTANISSETTA	414	69,00	186	31,00	1.006	95,00	53	5,00	2.395	67,07	1.176	32,93	2.533	92,89	194	7,11		
CATANIA	1.804	71,70	712	28,30	3.810	89,19	462	10,81	9.011	73,03	3.327	26,97	9.480	97,22	271	2,78		
ENNA	165	67,07	81	32,93	439	98,87	5	1,13	1.461	73,90	516	26,10	1.559	97,80	35	2,20		
MESSINA	825	73,27	301	26,73	2.240	96,68	77	3,32	4.082	74,31	1.411	25,69	4.731	97,77	108	2,23		
PALERMO	1.243	66,12	637	33,88	3.312	88,60	426	11,40	9.822	69,37	4.336	30,63	9.372	92,99	706	7,01		
RAGUSA	354	79,73	90	20,27	977	96,16	39	3,84	2.251	76,93	675	23,07	2.191	93,87	143	6,13		
SIRACUSA	759	70,67	315	29,33	1.283	92,04	111	7,96	2.463	70,98	1.007	29,02	2.729	91,89	241	8,11		
TRAPANI	442	72,82	165	27,18	976	97,21	28	2,79	3.372	75,03	1.122	24,97	3.175	91,45	297	8,55		
SICILIA	6.621	70,30	2.797	29,70	15.351	92,16	1.306	7,84	38.792	72,03	15.062	27,97	39.930	94,96	2.118	5,04		
CAGLIARI	365	70,33	154	29,67	830	76,64	253	23,36	5.460	72,64	2.057	27,36	4.925	68,45	2.270	31,55		
NUORO	97	74,62	33	25,38	238	86,55	37	13,45	1.536	72,93	570	27,07	1.346	88,67	172	11,33		
ORISTANO	66	62,26	40	37,74	219	84,56	40	15,44	1.074	72,57	406	27,43	1.072	86,10	173	13,90		
SASSARI	231	65,44	122	34,56	600	86,33	95	13,67	2.961	70,33	1.249	29,67	2.559	74,89	858	25,11		
SARDEGNA	759	68,50	349	31,50	1.887	81,62	425	18,38	11.031	72,04	4.282	27,96	9.902	74,03	3.473	25,97		
ITALIA INSULARE	7.380	70,11	3.146	29,89	17.238	90,87	1.731	9,13	49.823	72,03	19.344	27,97	49.832	89,91	5.591	10,09		
NAZIONALE	53.404	70,15	22.727	29,85	129.559	88,99	16.025	11,01	431.268	70,19	183.166	29,81	424.752	87,77	59.164	12,23		

ESAMI CATEGORIA C

	TEORIA				GUIDA			
	IDONEI	%	RESPINTI	%	IDONEI	%	RESPINTI	%
AOSTA	32	74,42	11	25,58	30	100,00	0	0,00
VALLE D'AOSTA	32	74,42	11	25,58	30	100,00	0	0,00
ALESSANDRIA	106	79,10	28	20,90	101	91,82	9	8,18
ASTI	67	69,07	30	30,93	67	89,33	8	10,67
BIELLA	32	61,54	20	38,46	34	100,00	0	0,00
CUNEO	242	71,81	95	28,19	224	94,51	13	5,49
NOVARA	43	75,44	14	24,56	39	92,86	3	7,14
TORINO	396	69,60	173	30,40	321	96,69	11	3,31
VERBANIA	69	59,48	47	40,52	74	96,10	3	3,90
VERCELLI	78	77,23	23	22,77	74	100,00	0	0,00
PIEMONTE	1.033	70,61	430	29,39	934	95,21	47	4,79
BERGAMO	259	76,63	79	23,37	206	89,18	25	10,82
BRESCIA	353	69,90	152	30,10	233	93,95	15	6,05
COMO	108	72,97	40	27,03	84	85,71	14	14,29
CREMONA	116	74,84	39	25,16	90	97,83	2	2,17
LECCO	77	88,51	10	11,49	71	80,68	17	19,32
LODI	23	74,19	8	25,81	17	100,00	0	0,00
MILANO	368	64,90	199	35,10	314	86,50	49	13,50
MANTOVA	105	67,31	51	32,69	83	94,32	5	5,68
PAVIA	105	71,92	41	28,08	86	98,85	1	1,15
SONDRIO	52	78,79	14	21,21	49	92,45	4	7,55
VARESE	107	66,88	53	33,13	79	98,75	1	1,25
LOMBARDIA	1.673	70,92	686	29,08	1.312	90,80	133	9,20
BOLZANO	275	71,61	109	28,39	280	90,61	29	9,39
TRENTO	231	67,35	112	32,65	227	86,31	36	13,69
TRENTINO A.A.	506	69,60	221	30,40	507	88,64	65	11,36
BELLUNO	41	69,49	18	30,51	44	80,00	11	20,00
PADOVA	221	68,00	104	32,00	172	95,56	8	4,44
ROVIGO	75	68,18	35	31,82	77	96,25	3	3,75
TREVISO	271	64,83	147	35,17	248	95,38	12	4,62
VENEZIA	191	57,01	144	42,99	158	98,14	3	1,86
VICENZA	207	82,14	45	17,86	170	95,51	8	4,49
VERONA	232	67,44	112	32,56	225	95,74	10	4,26
VENETO	1.238	67,17	605	32,83	1.094	95,21	55	4,79
GORIZIA	8	66,67	4	33,33	8	100,00	0	0,00
PORDENONE	71	80,68	17	19,32	61	98,39	1	1,61
TRIESTE	43	58,90	30	41,10	31	93,94	2	6,06
UDINE	139	72,02	54	27,98	132	94,29	8	5,71
FRIULI V.G.	261	71,31	105	28,69	232	95,47	11	4,53
GENOVA	155	70,78	64	29,22	161	93,60	11	6,40
IMPERIA	43	78,18	12	21,82	43	93,48	3	6,52
LA SPEZIA	36	52,94	32	47,06	30	90,91	3	9,09
SAVONA	71	57,26	53	42,74	73	98,65	1	1,35
LIGURIA	305	65,45	161	34,55	307	94,46	18	5,54
BOLOGNA	229	78,97	61	21,03	205	98,09	4	1,91
FERRARA	79	73,83	28	26,17	73	94,81	4	5,19
FORLI	73	64,60	40	35,40	71	93,42	5	6,58
MODENA	100	71,43	40	28,57	104	92,04	9	7,96
PIACENZA	76	75,25	25	24,75	81	95,29	4	4,71
PARMA	76	72,38	29	27,62	70	82,35	15	17,65
RAVENNA	63	67,74	30	32,26	69	81,18	16	18,82
REGGIO EMILIA	126	75,00	42	25,00	111	88,80	14	11,20
RIMINI	117	75,97	37	24,03	112	99,12	1	0,88
EMILIA ROMAGNA	939	73,88	332	26,12	896	92,56	72	7,44
ITALIA SETT.	5.987	70,12	2.551	29,88	5.312	92,98	401	7,02

ESAMI CATEGORIA C

	TEORIA				GUIDA			
	IDONEI	%	RESPINTI	%	IDONEI	%	RESPINTI	%
AREZZO	110	65,87	57	34,13	64	100,00	0	0,00
FIRENZE	149	68,66	68	31,34	101	91,82	9	8,18
GROSSETO	41	66,13	21	33,87	30	93,75	2	6,25
LIVORNO	101	54,01	86	45,99	97	95,10	5	4,90
LUCCA	122	72,62	46	27,38	114	98,28	2	1,72
MASSA CARRARA	62	56,88	47	43,12	40	97,56	1	2,44
PISA	122	78,71	33	21,29	123	97,62	3	2,38
PISTOIA	43	86,00	7	14,00	37	84,09	7	15,91
SIENA	53	85,48	9	14,52	45	97,83	1	2,17
TOSCANA	803	68,22	374	31,78	651	95,59	30	4,41
ANCONA	160	79,60	41	20,40	141	98,60	2	1,40
ASCOLI PICENO	133	64,25	74	35,75	124	94,66	7	5,34
MACERATA	96	68,57	44	31,43	80	89,89	9	10,11
PESARO	111	78,72	30	21,28	108	97,30	3	2,70
MARCHE	500	72,57	189	27,43	453	95,57	21	4,43
PERUGIA	219	69,52	96	30,48	192	95,05	10	4,95
TERNI	69	71,88	27	28,13	57	90,48	6	9,52
UMBRIA	288	70,07	123	29,93	249	93,96	16	6,04
FROSINONE	84	60,43	55	39,57	84	95,45	4	4,55
LATINA	169	64,50	93	35,50	148	93,67	10	6,33
RIETI	50	65,79	26	34,21	38	100,00	0	0,00
ROMA	511	60,98	327	39,02	458	95,02	24	4,98
VITERBO	78	72,90	29	27,10	75	96,15	3	3,85
LAZIO	892	62,73	530	37,27	803	95,14	41	4,86
L'AQUILA	97	68,79	44	31,21	92	94,85	5	5,15
CHIETI	123	67,21	60	32,79	83	97,65	2	2,35
PESCARA	76	66,09	39	33,91	66	91,67	6	8,33
TERAMO	71	72,45	27	27,55	54	90,00	6	10,00
ABRUZZO	367	68,34	170	31,66	295	93,95	19	6,05
CAMPOBASSO	94	63,09	55	36,91	99	100,00	0	0,00
ISERNA	35	49,30	36	50,70	33	100,00	0	0,00
MOLISE	129	58,64	91	41,36	132	100,00	0	0,00
ITALIA CENTRALE	2.979	66,85	1.477	33,15	2.583	95,31	127	4,69
AVELLINO	97	65,54	51	34,46	94	98,95	1	1,05
BENEVENTO	82	79,61	21	20,39	77	97,47	2	2,53
CASERTA	183	63,76	104	36,24	177	98,33	3	1,67
NAPOLI	528	63,31	306	36,69	451	99,12	4	0,88
SALERNO	275	64,86	149	35,14	248	97,25	7	2,75
CAMPANIA	1.165	64,87	631	35,13	1.047	98,40	17	1,60
MATERA	78	61,42	49	38,58	65	98,48	1	1,52
POTENZA	110	68,75	50	31,25	85	97,70	2	2,30
BASILICATA	188	65,51	99	34,49	150	98,04	3	1,96
BARI	338	62,83	200	37,17	334	97,66	8	2,34
BRINDISI	80	70,18	34	29,82	76	100,00	0	0,00
FOGGIA	240	74,53	82	25,47	191	98,45	3	1,55
LECCE	128	65,64	67	34,36	123	100,00	0	0,00
TARANTO	111	72,08	43	27,92	110	99,10	1	0,90
PUGLIA	897	67,80	426	32,20	834	98,58	12	1,42
COSENZA	195	63,31	113	36,69	173	99,43	1	0,57
CATANZARO	91	81,25	21	18,75	59	93,65	4	6,35
CROTONE	94	65,73	49	34,27	91	100,00	0	0,00
REGGIO CALABRIA	92	62,59	55	37,41	81	94,19	5	5,81
VIBO VALENTIA	66	70,21	28	29,79	56	100,00	0	0,00
CALABRIA	538	66,92	266	33,08	460	97,87	10	2,13
ITALIA MERID.	2.788	66,22	1.422	33,78	2.491	98,34	42	1,66

ESAMI CATEGORIA C

	TEORIA				GUIDA			
	IDONEI	%	RESPINTI	%	IDONEI	%	RESPINTI	%
AGRIGENTO	78	66,10	40	33,90	78	96,30	3	3,70
CALTANISSETTA	62	72,09	24	27,91	75	98,68	1	1,32
CATANIA	327	72,51	124	27,49	299	99,34	2	0,66
ENNA	37	69,81	16	30,19	42	100,00	0	0,00
MESSINA	79	69,91	34	30,09	74	100,00	0	0,00
PALERMO	179	68,58	82	31,42	163	96,45	6	3,55
RAGUSA	98	70,00	42	30,00	121	96,80	4	3,20
SIRACUSA	85	74,56	29	25,44	83	97,65	2	2,35
TRAPANI	99	66,44	50	33,56	94	100,00	0	0,00
SICILIA	1.044	70,30	441	29,70	1.029	98,28	18	1,72
CAGLIARI	176	69,02	79	30,98	180	86,12	29	13,88
NUORO	71	72,45	27	27,55	50	98,04	1	1,96
ORISTANO	40	66,67	20	33,33	40	95,24	2	4,76
SASSARI	111	76,55	34	23,45	110	89,43	13	10,57
SARDEGNA	398	71,33	160	28,67	380	89,41	45	10,59
ITALIA INSULARE	1.442	70,58	601	29,42	1.409	95,72	63	4,28
NAZIONALE	13.196	68,56	6.051	31,44	11.795	94,91	633	5,09

ESAMI CATEGORIA D

	TEORIA				GUIDA			
	IDONEI	%	RESPINTI	%	IDONEI	%	RESPINTI	%
AOSTA	9	81,82	2	18,18	8	80,00	2	20,00
VALLE D'AOSTA	9	81,82	2	18,18	8	80,00	2	20,00
ALESSANDRIA	23	95,83	1	4,17	27	90,00	3	10,00
ASTI	14	93,33	1	6,67	15	75,00	5	25,00
BIELLA	5	71,43	2	28,57	3	100,00	0	0,00
CUNEO	29	74,36	10	25,64	34	94,44	2	5,56
NOVARA	7	87,50	1	12,50	6	85,71	1	14,29
TORINO	60	74,07	21	25,93	67	93,06	5	6,94
VERBANIA	14	82,35	3	17,65	16	94,12	1	5,88
VERCELLI	9	100,00	0	0,00	7	100,00	0	0,00
PIEMONTE	161	80,50	39	19,50	175	91,15	17	8,85
BERGAMO	45	95,74	2	4,26	38	90,48	4	9,52
BRESCIA	39	67,24	19	32,76	39	88,64	5	11,36
COMO	23	82,14	5	17,86	23	92,00	2	8,00
CREMONA	16	84,21	3	15,79	19	100,00	0	0,00
LECCO	8	80,00	2	20,00	11	84,62	2	15,38
LODI	4	80,00	1	20,00	3	75,00	1	25,00
MILANO	110	78,57	30	21,43	103	91,15	10	8,85
MANTOVA	17	65,38	9	34,62	15	100,00	0	0,00
PAVIA	12	85,71	2	14,29	17	100,00	0	0,00
SONDRIO	7	100,00	0	0,00	5	100,00	0	0,00
VARESE	38	63,33	22	36,67	33	97,06	1	2,94
LOMBARDIA	319	77,05	95	22,95	306	92,45	25	7,55
BOLZANO	41	62,12	25	37,88	45	90,00	5	10,00
TRENTO	77	75,49	25	24,51	77	74,76	26	25,24
TRENTINO A.A.	118	70,24	50	29,76	122	79,74	31	20,26
BELLUNO	6	66,67	3	33,33	7	100,00	0	0,00
PADOVA	18	78,26	5	21,74	21	100,00	0	0,00
ROVIGO	10	90,91	1	9,09	9	81,82	2	18,18
TREVISO	33	84,62	6	15,38	37	92,50	3	7,50
VENEZIA	48	90,57	5	9,43	48	94,12	3	5,88
VICENZA	19	76,00	6	24,00	22	100,00	0	0,00
VERONA	27	81,82	6	18,18	23	92,00	2	8,00
VENETO	161	83,42	32	16,58	167	94,35	10	5,65
GORIZIA	2	66,67	1	33,33	3	75,00	1	25,00
PORDENONE	5	83,33	1	16,67	10	90,91	1	9,09
TRIESTE	19	65,52	10	34,48	23	95,83	1	4,17
UDINE	39	76,47	12	23,53	29	76,32	9	23,68
FRIULI V.G.	65	73,03	24	26,97	65	84,42	12	15,58
GENOVA	192	83,84	37	16,16	188	92,61	15	7,39
IMPERIA	7	100,00	0	0,00	8	100,00	0	0,00
LA SPEZIA	16	84,21	3	15,79	18	100,00	0	0,00
SAVONA	13	86,67	2	13,33	10	100,00	0	0,00
LIGURIA	228	84,44	42	15,56	224	93,72	15	6,28
BOLOGNA	70	84,34	13	15,66	65	98,48	1	1,52
FERRARA	10	66,67	5	33,33	9	90,00	1	10,00
FORLI	6	100,00	0	0,00	5	100,00	0	0,00
MODENA	12	100,00	0	0,00	9	100,00	0	0,00
PIACENZA	7	100,00	0	0,00	8	88,89	1	11,11
PARMA	16	76,19	5	23,81	18	81,82	4	18,18
RAVENNA	10	90,91	1	9,09	8	88,89	1	11,11
REGGIO EMILIA	10	90,91	1	9,09	13	86,67	2	13,33
RIMINI	20	76,92	6	23,08	23	95,83	1	4,17
EMILIA ROMAGNA	161	83,85	31	16,15	158	93,49	11	6,51
ITALIA SETT.	1.222	69,02	315	30,98	1.225	90,67	123	9,33

ESAMI CATEGORIA D

	TEORIA				GUIDA			
	IDONEI	%	RESPINTI	%	IDONEI	%	RESPINTI	%
AREZZO	23	88,46	3	11,54	28	93,33	2	6,67
FIRENZE	36	78,26	10	21,74	47	88,68	6	11,32
GROSSETO	9	90,00	1	10,00	9	100,00	0	0,00
LIVORNO	25	67,57	12	32,43	19	95,00	1	5,00
LUCCA	25	83,33	5	16,67	23	100,00	0	0,00
MASSA CARRARA	15	71,43	6	28,57	18	100,00	0	0,00
PISA	28	80,00	7	20,00	29	100,00	0	0,00
PISTOIA	11	78,57	3	21,43	5	83,33	1	16,67
SIENA	13	81,25	3	18,75	19	90,48	2	9,52
TOSCANA	185	78,72	50	21,28	197	94,26	12	5,74
ANCONA	42	87,50	6	12,50	45	100,00	0	0,00
ASCOLI PICENO	33	91,67	3	8,33	27	84,38	5	15,63
MACERATA	16	69,57	7	30,43	13	86,67	2	13,33
PESARO	22	88,00	3	12,00	21	100,00	0	0,00
MARCHE	113	85,61	19	14,39	106	93,81	7	6,19
PERUGIA	27	84,38	5	15,63	35	85,37	6	14,63
TERNI	17	68,00	8	32,00	9	81,82	2	18,18
UMBRIA	44	77,19	13	22,81	44	84,62	8	15,38
FROSINONE	49	72,06	19	27,94	61	92,42	5	7,58
LATINA	32	71,11	13	28,89	31	96,88	1	3,13
RIETI	17	80,95	4	19,05	12	100,00	0	0,00
ROMA	215	74,65	73	25,35	192	95,52	9	4,48
VITERBO	18	75,00	6	25,00	18	100,00	0	0,00
LAZIO	331	74,22	115	25,78	314	95,44	15	4,56
L'AQUILA	16	72,73	6	27,27	30	96,77	1	3,23
CHIETI	40	75,47	13	24,53	44	97,78	1	2,22
PESCARA	14	60,87	9	39,13	26	92,86	2	7,14
TERAMO	6	50,00	6	50,00	7	100,00	0	0,00
ABRUZZO	76	69,09	34	30,91	107	96,40	4	3,60
CAMPOBASSO	28	66,67	14	33,33	32	96,97	1	3,03
ISERNIA	6	60,00	4	40,00	11	100,00	0	0,00
MOLISE	34	65,38	18	34,62	43	97,73	1	2,27
ITALIA CENTRALE	783	60,64	249	39,36	811	91,72	47	8,28
AVELLINO	38	67,86	18	32,14	35	100,00	0	0,00
BENEVENTO	35	89,74	4	10,26	38	100,00	0	0,00
CASERTA	57	70,37	24	29,63	55	96,49	2	3,51
NAPOLI	225	74,75	76	25,25	226	95,36	11	4,64
SALERNO	59	68,60	27	31,40	75	97,40	2	2,60
CAMPANIA	414	73,53	149	26,47	429	96,62	15	3,38
MATERA	36	72,00	14	28,00	39	97,50	1	2,50
POTENZA	21	75,00	7	25,00	24	100,00	0	0,00
BASILICATA	57	73,08	21	26,92	63	98,44	1	1,56
BARI	113	76,35	35	23,65	123	97,62	3	2,38
BRINDISI	39	78,00	11	22,00	37	100,00	0	0,00
FOGGIA	51	69,86	22	30,14	65	98,48	1	1,52
LECCE	56	76,71	17	23,29	66	100,00	0	0,00
TARANTO	64	84,21	12	15,79	59	96,72	2	3,28
PUGLIA	323	76,90	97	23,10	350	98,31	6	1,69
COSENZA	80	77,67	23	22,33	84	94,38	5	5,62
CATANZARO	34	77,27	10	22,73	28	87,50	4	12,50
CROTONE	23	92,00	2	8,00	25	100,00	0	0,00
REGGIO CALABRIA	57	74,03	20	25,97	54	93,10	4	6,90
VIBO VALENTIA	6	75,00	2	25,00	6	100,00	0	0,00
CALABRIA	200	77,82	57	22,18	197	93,81	13	6,19
ITALIA MERID.	994	66,20	324	33,80	1.039	97,95	35	2,05

ESAMI CATEGORIA D

	TEORIA				GUIDA			
	IDONEI	%	RESPINTI	%	IDONEI	%	RESPINTI	%
AGRIGENTO	36	85,71	6	14,29	35	92,11	3	7,89
CALTANISSETTA	25	71,43	10	28,57	31	100,00	0	0,00
CATANIA	89	86,41	14	13,59	92	96,84	3	3,16
ENNA	7	87,50	1	12,50	8	100,00	0	0,00
MESSINA	81	81,82	18	18,18	83	98,81	1	1,19
PALERMO	132	77,65	38	22,35	152	95,60	7	4,40
RAGUSA	12	85,71	2	14,29	9	100,00	0	0,00
SIRACUSA	13	86,67	2	13,33	9	90,00	1	10,00
TRAPANI	36	87,80	5	12,20	36	100,00	0	0,00
SICILIA	431	81,78	96	18,22	455	96,81	15	3,19
CAGLIARI	85	75,89	27	24,11	99	83,19	20	16,81
NUORO	23	92,00	2	8,00	22	95,65	1	4,35
ORISTANO	8	66,67	4	33,33	8	88,89	1	11,11
SASSARI	42	79,25	11	20,75	54	93,10	4	6,90
SARDEGNA	158	78,22	44	21,78	183	87,56	26	12,44
ITALIA INSULARE	589	80,80	140	19,20	638	93,96	41	6,04
NAZIONALE	3.588	77,73	1.028	22,27	3.713	93,79	246	6,21

ESAMI ALTRE CATEGORIE

	PATENTI BE CE DE							
	TEORIA				GUIDA			
	IDONEI	%	RESPINTI	%	IDONEI	%	RESPINTI	%
AOSTA	1	100,00	0	0,00	33	89,19	4	10,81
VALLE D'AOSTA	1	100,00	0	0,00	33	89,19	4	10,81
ALESSANDRIA	9	100,00	0	0,00	111	81,02	26	18,98
ASTI	1	100,00	0	0,00	46	86,79	7	13,21
BIELLA	2	66,67	1	33,33	43	70,49	18	29,51
CUNEO	13	61,90	8	38,10	282	90,10	31	9,90
NOVARA	3	100,00	0	0,00	35	92,11	3	7,89
TORINO	27	72,97	10	27,03	334	85,64	56	14,36
VERBANIA	2	22,22	7	77,78	164	93,18	12	6,82
VERCELLI	10	83,33	2	16,67	181	100,00	0	0,00
PIEMONTE	67	70,53	28	29,47	1.196	88,66	153	11,34
BERGAMO	18	90,00	2	10,00	259	90,24	28	9,76
BRESCIA	18	75,00	6	25,00	329	84,36	61	15,64
COMO	20	76,92	6	23,08	148	80,00	37	20,00
CREMONA	5	100,00	0	0,00	87	94,57	5	5,43
LECCO	3	100,00	0	0,00	78	78,00	22	22,00
LODI	2	66,67	1	33,33	14	93,33	1	6,67
MILANO	28	90,32	3	9,68	405	79,72	103	20,28
MANTOVA	5	83,33	1	16,67	104	97,20	3	2,80
PAVIA	3	75,00	1	25,00	107	96,40	4	3,60
SONDRIO	7	100,00	0	0,00	74	77,08	22	22,92
VARESE	10	100,00	0	0,00	128	94,12	8	5,88
LOMBARDIA	119	85,61	20	14,39	1.733	85,50	294	14,50
BOLZANO	24	64,86	13	35,14	494	92,34	41	7,66
TRENTO	33	86,84	5	13,16	317	81,07	74	18,93
TRENTINO A.A.	57	76,00	18	24,00	811	87,58	115	12,42
BELLUNO	5	100,00	0	0,00	72	79,12	19	20,88
PADOVA	15	83,33	3	16,67	287	95,35	14	4,65
ROVIGO	4	50,00	4	50,00	106	89,83	12	10,17
TREVISO	20	95,24	1	4,76	444	93,87	29	6,13
VENEZIA	12	92,31	1	7,69	239	93,36	17	6,64
VICENZA	11	78,57	3	21,43	268	92,73	21	7,27
VERONA	13	76,47	4	23,53	249	89,89	28	10,11
VENETO	80	83,33	16	16,67	1.665	92,24	140	7,76
GORIZIA	2	100,00	0	0,00	18	94,74	1	5,26
PORDENONE	2	40,00	3	60,00	94	91,26	9	8,74
TRIESTE	2	50,00	2	50,00	35	67,31	17	32,69
UDINE	11	100,00	0	0,00	186	87,74	26	12,26
FRIULI V.G.	17	77,27	5	22,73	333	86,27	53	13,73
GENOVA	12	85,71	2	14,29	214	86,29	34	13,71
IMPERIA	3	100,00	0	0,00	55	82,09	12	17,91
LA SPEZIA	2	100,00	0	0,00	52	88,14	7	11,86
SAVONA	9	90,00	1	10,00	119	97,54	3	2,46
LIGURIA	26	89,66	3	10,34	440	88,71	56	11,29
BOLOGNA	14	100,00	0	0,00	282	85,20	49	14,80
FERRARA	2	100,00	0	0,00	68	88,31	9	11,69
FORLI	6	85,71	1	14,29	82	87,23	12	12,77
MODENA	5	83,33	1	16,67	155	97,48	4	2,52
PIACENZA	4	100,00	0	0,00	84	84,85	15	15,15
PARMA	3	60,00	2	40,00	59	74,68	20	25,32
RAVENNA	5	100,00	0	0,00	46	79,31	12	20,69
REGGIO EMILIA	9	81,82	2	18,18	124	89,86	14	10,14
RIMINI	6	75,00	2	25,00	140	97,22	4	2,78
EMILIA ROMAGNA	54	87,10	8	12,90	1.040	88,21	139	11,79
ITALIA SETT.	421	81,12	98	18,88	7.251	88,37	954	11,63

ESAMI ALTRE CATEGORIE

	PATENTI BE CE DE							
	TEORIA				GUIDA			
	IDONEI	%	RESPINTI	%	IDONEI	%	RESPINTI	%
AREZZO	8	80,00	2	20,00	74	92,50	6	7,50
FIRENZE	9	75,00	3	25,00	121	86,43	19	13,57
GROSSETO	6	100,00	0	0,00	31	91,18	3	8,82
LIVORNO	5	83,33	1	16,67	66	85,71	11	14,29
LUCCA	8	66,67	4	33,33	130	96,30	5	3,70
MASSA CARRARA	4	100,00	0	0,00	40	90,91	4	9,09
PISA	9	75,00	3	25,00	183	91,96	16	8,04
PISTOIA	2	100,00	0	0,00	19	73,08	7	26,92
SIENA	1	50,00	1	50,00	53	86,89	8	13,11
TOSCANA	52	78,79	14	21,21	717	90,08	79	9,92
ANCONA	26	86,67	4	13,33	208	98,58	3	1,42
ASCOLI PICENO	7	100,00	0	0,00	139	86,88	21	13,13
MACERATA	6	75,00	2	25,00	76	89,41	9	10,59
PESARO	10	83,33	2	16,67	124	87,32	18	12,68
MARCHE	49	85,96	8	14,04	547	91,47	51	8,53
PERUGIA	11	61,11	7	38,89	196	93,33	14	6,67
TERNI	8	72,73	3	27,27	64	91,43	6	8,57
UMBRIA	19	65,52	10	34,48	260	92,86	20	7,14
FROSINONE	9	75,00	3	25,00	112	78,32	31	21,68
LATINA	11	91,67	1	8,33	211	88,66	27	11,34
RIETI	2	100,00	0	0,00	45	86,54	7	13,46
ROMA	22	84,62	4	15,38	664	90,71	68	9,29
VITERBO	6	66,67	3	33,33	97	89,81	11	10,19
LAZIO	50	81,97	11	18,03	1.129	88,69	144	11,31
L'AQUILA	9	100,00	0	0,00	125	95,42	6	4,58
CHIETI	8	80,00	2	20,00	94	84,68	17	15,32
PESCARA	11	78,57	3	21,43	78	85,71	13	14,29
TERAMO	2	50,00	2	50,00	47	83,93	9	16,07
ABRUZZO	30	81,08	7	18,92	344	88,43	45	11,57
CAMPOBASSO	17	77,27	5	22,73	188	100,00	0	0,00
ISERNIA	2	100,00	0	0,00	100	100,00	0	0,00
MOLISE	19	79,17	5	20,83	288	100,00	0	0,00
ITALIA CENTRALE	219	79,93	55	20,07	3.285	90,65	339	9,35
AVELLINO	8	100,00	0	0,00	109	88,62	14	11,38
BENEVENTO	4	66,67	2	33,33	85	93,41	6	6,59
CASERTA	9	56,25	7	43,75	273	98,20	5	1,80
NAPOLI	19	70,37	8	29,63	703	99,86	1	0,14
SALERNO	16	76,19	5	23,81	323	97,88	7	2,12
CAMPANIA	56	71,79	22	28,21	1.493	97,84	33	2,16
MATERA	8	80,00	2	20,00	113	96,58	4	3,42
POTENZA	9	64,29	5	35,71	115	99,14	1	0,86
BASILICATA	17	70,83	7	29,17	228	97,85	5	2,15
BARI	42	79,25	11	20,75	467	98,73	6	1,27
BRINDISI	13	68,42	6	31,58	137	100,00	0	0,00
FOGGIA	18	90,00	2	10,00	239	97,15	7	2,85
LECCE	8	66,67	4	33,33	224	100,00	0	0,00
TARANTO	14	100,00	0	0,00	136	98,55	2	1,45
PUGLIA	95	80,51	23	19,49	1.203	98,77	15	1,23
COSENZA	9	81,82	2	18,18	250	96,15	10	3,85
CATANZARO	9	100,00	0	0,00	74	85,06	13	14,94
CROTONE	13	72,22	5	27,78	117	99,15	1	0,85
REGGIO CALABRIA	13	68,42	6	31,58	136	96,45	5	3,55
VIBO VALENTIA	1	100,00	0	0,00	70	98,59	1	1,41
CALABRIA	45	77,59	13	22,41	647	95,57	30	4,43
ITALIA MERID.	213	76,62	65	23,38	3.571	97,73	83	2,27

ESAMI ALTRE CATEGORIE

	PATENTI BE CE DE							
	TEORIA				GUIDA			
	IDONEI	%	RESPINTI	%	IDONEI	%	RESPINTI	%
AGRIGENTO	6	75,00	2	25,00	93	97,89	2	2,11
CALTANISSETTA	4	50,00	4	50,00	116	99,15	1	0,85
CATANIA	19	95,00	1	5,00	434	99,77	1	0,23
ENNA	3	100,00	0	0,00	39	100,00	0	0,00
MESSINA	8	72,73	3	27,27	196	100,00	0	0,00
PALERMO	24	72,73	9	27,27	391	93,54	27	6,46
RAGUSA	6	85,71	1	14,29	168	98,25	3	1,75
SIRACUSA	3	100,00	0	0,00	70	93,33	5	6,67
TRAPANI	7	100,00	0	0,00	128	100,00	0	0,00
SICILIA	80	80,00	20	20,00	1.635	97,67	39	2,33
CAGLIARI	29	78,38	8	21,62	283	79,49	73	20,51
NUORO	12	92,31	1	7,69	113	96,58	4	3,42
ORISTANO	8	61,54	5	38,46	80	100,00	0	0,00
SASSARI	12	66,67	6	33,33	225	96,57	8	3,43
SARDEGNA	61	75,31	20	24,69	701	89,19	85	10,81
ITALIA INSULARE	141	77,90	40	22,10	2.336	94,96	124	5,04
NAZIONALE	994	79,39	258	20,61	16.443	91,64	1.500	8,36

ESAMI PATENTI SPECIALI

	TEORIA				GUIDA			
	IDONEI	%	RESPINTI	%	IDONEI	%	RESPINTI	%
AOSTA	0	0,00	0	0,00	4	100,00	0	0,00
VALLE D'AOSTA	0	0,00	0	0,00	4	100,00	0	0,00
ALESSANDRIA	11	91,67	1	8,33	26	92,86	2	7,14
ASTI	3	100,00	0	0,00	8	80,00	2	20,00
BIELLA	3	50,00	3	50,00	4	57,14	3	42,86
CUNEO	8	72,73	3	27,27	18	100,00	0	0,00
NOVARA	4	66,67	2	33,33	4	100,00	0	0,00
TORINO	24	75,00	8	25,00	81	93,10	6	6,90
VERBANIA	3	75,00	1	25,00	11	100,00	0	0,00
VERCELLI	1	100,00	0	0,00	6	100,00	0	0,00
PIEMONTE	57	76,00	18	24,00	158	92,40	13	7,60
BERGAMO	14	70,00	6	30,00	37	92,50	3	7,50
BRESCIA	20	68,97	9	31,03	52	88,14	7	11,86
COMO	7	58,33	5	41,67	23	85,19	4	14,81
CREMONA	1	100,00	0	0,00	12	92,31	1	7,69
LECCO	1	50,00	1	50,00	9	81,82	2	18,18
LODI	1	100,00	0	0,00	4	100,00	0	0,00
MILANO	39	68,42	18	31,58	99	83,19	20	16,81
MANTOVA	7	77,78	2	22,22	6	100,00	0	0,00
PAVIA	1	50,00	1	50,00	21	95,45	1	4,55
SONDRIO	3	100,00	0	0,00	5	100,00	0	0,00
VARESE	9	47,37	10	52,63	37	92,50	3	7,50
LOMBARDIA	103	66,45	52	33,55	305	88,15	41	11,85
BOLZANO	2	33,33	4	66,67	11	91,67	1	8,33
TRENTO	6	46,15	7	53,85	15	88,24	2	11,76
TRENTINO A.A.	8	42,11	11	57,89	26	89,66	3	10,34
BELLUNO	4	80,00	1	20,00	6	85,71	1	14,29
PADOVA	7	77,78	2	22,22	32	84,21	6	15,79
ROVIGO	2	100,00	0	0,00	10	90,91	1	9,09
TREVISO	16	72,73	6	27,27	65	98,48	1	1,52
VENEZIA	10	58,82	7	41,18	28	96,55	1	3,45
VICENZA	16	57,14	12	42,86	47	95,92	2	4,08
VERONA	9	52,94	8	47,06	43	93,48	3	6,52
VENETO	64	64,00	36	36,00	231	93,90	15	6,10
GORIZIA	1	100,00	0	0,00	0	0,00	0	0,00
PORDENONE	4	66,67	2	33,33	13	76,47	4	23,53
TRIESTE	0	0,00	3	100,00	5	100,00	0	0,00
UDINE	9	100,00	0	0,00	19	100,00	0	0,00
FRIULI V.G.	14	73,68	5	26,32	37	90,24	4	9,76
GENOVA	6	60,00	4	40,00	23	100,00	0	0,00
IMPERIA	2	33,33	4	66,67	7	100,00	0	0,00
LA SPEZIA	1	50,00	1	50,00	8	100,00	0	0,00
SAVONA	2	66,67	1	33,33	4	100,00	0	0,00
LIGURIA	11	52,38	10	47,62	42	100,00	0	0,00
BOLOGNA	7	58,33	5	41,67	27	93,10	2	6,90
FERRARA	0	0,00	0	0,00	6	75,00	2	25,00
FORLI	4	80,00	1	20,00	11	100,00	0	0,00
MODENA	6	85,71	1	14,29	23	95,83	1	4,17
PIACENZA	2	40,00	3	60,00	8	100,00	0	0,00
PARMA	3	50,00	3	50,00	12	85,71	2	14,29
RAVENNA	5	-	3	-	15	75,00	5	25,00
REGGIO EMILIA	7	70,00	3	30,00	12	92,31	1	7,69
RIMINI	3	75,00	1	25,00	2	66,67	1	33,33
EMILIA ROMAGNA	37	64,91	20	35,09	116	89,23	14	10,77
ITALIA SETT.	294	65,92	152	34,08	919	91,08	90	8,92

ESAMI PATENTI SPECIALI

	TEORIA				GUIDA			
	IDONEI	%	RESPINTI	%	IDONEI	%	RESPINTI	%
AREZZO	3	50,00	3	50,00	6	100,00	0	0,00
FIRENZE	12	57,14	9	42,86	35	87,50	5	12,50
GROSSETO	1	33,33	2	66,67	15	100,00	0	0,00
LIVORNO	5	71,43	2	28,57	8	80,00	2	20,00
LUCCA	4	66,67	2	33,33	8	88,89	1	11,11
MASSA CARRARA	1	100,00	0	0,00	3	100,00	0	0,00
PISA	5	83,33	1	16,67	20	95,24	1	4,76
PISTOIA	3	100,00	0	0,00	4	100,00	0	0,00
SIENA	5	55,56	4	44,44	11	91,67	1	8,33
TOSCANA	39	62,90	23	37,10	110	91,67	10	8,33
ANCONA	6	46,15	7	53,85	12	100,00	0	0,00
ASCOLI PICENO	3	75,00	1	25,00	8	88,89	1	11,11
MACERATA	0	0,00	0	0,00	13	100,00	0	0,00
PESARO	4	80,00	1	20,00	14	93,33	1	6,67
MARCHE	13	59,09	9	40,91	47	95,92	2	4,08
PERUGIA	5	62,50	3	37,50	11	84,62	2	15,38
TERNI	2	100,00	0	0,00	10	90,91	1	9,09
UMBRIA	7	70,00	3	30,00	21	87,50	3	12,50
FROSINONE	5	71,43	2	28,57	6	100,00	0	0,00
LATINA	7	70,00	3	30,00	16	94,12	1	5,88
RIETI	1	25,00	3	75,00	4	100,00	0	0,00
ROMA	34	50,00	34	50,00	111	94,07	7	5,93
VITERBO	3	50,00	3	50,00	11	100,00	0	0,00
LAZIO	50	52,63	45	47,37	148	94,87	8	5,13
LAQUILA	4	66,67	2	33,33	6	100,00	0	0,00
CHIETI	3	100,00	0	0,00	11	100,00	0	0,00
PESCARA	5	45,45	6	54,55	8	80,00	2	20,00
TERAMO	3	60,00	2	40,00	5	62,50	3	37,50
ABRUZZO	15	60,00	10	40,00	30	85,71	5	14,29
CAMPOBASSO	2	40,00	3	60,00	4	100,00	0	0,00
ISERNIA	1	100,00	0	0,00	1	100,00	0	0,00
MOLISE	3	50,00	3	50,00	5	100,00	0	0,00
ITALIA CENTRALE	127	57,73	93	42,27	361	92,80	28	7,20
AVELLINO	4	80,00	1	20,00	8	100,00	0	0,00
BENEVENTO	1	100,00	0	0,00	5	83,33	1	16,67
CASERTA	10	35,71	18	64,29	17	94,44	1	5,56
NAPOLI	26	61,90	16	38,10	47	97,92	1	2,08
SALERNO	16	72,73	6	27,27	33	97,06	1	2,94
CAMPANIA	57	58,16	41	41,84	110	96,49	4	3,51
MATERA	7	87,50	1	12,50	4	100,00	0	0,00
POTENZA	3	50,00	3	50,00	7	100,00	0	0,00
BASILICATA	10	71,43	4	28,57	11	100,00	0	0,00
BARI	22	70,97	9	29,03	42	93,33	3	6,67
BRINDISI	1	33,33	2	66,67	5	100,00	0	0,00
FOGGIA	8	50,00	8	50,00	13	100,00	0	0,00
LECCE	7	53,85	6	46,15	18	100,00	0	0,00
TARANTO	8	66,67	4	33,33	16	88,89	2	11,11
PUGLIA	46	61,33	29	38,67	94	94,95	5	5,05
COSENZA	8	61,54	5	38,46	11	100,00	0	0,00
CATANZARO	5	71,43	2	28,57	4	100,00	0	0,00
CROTONE	0	0,00	0	0,00	1	100,00	0	0,00
REGGIO CALABRIA	4	66,67	2	33,33	6	100,00	0	0,00
VIBO VALENTIA	1	100,00	0	0,00	1	100,00	0	0,00
CALABRIA	18	66,67	9	33,33	23	100,00	0	0,00
ITALIA MERID.	131	61,21	83	38,79	238	96,36	9	3,64

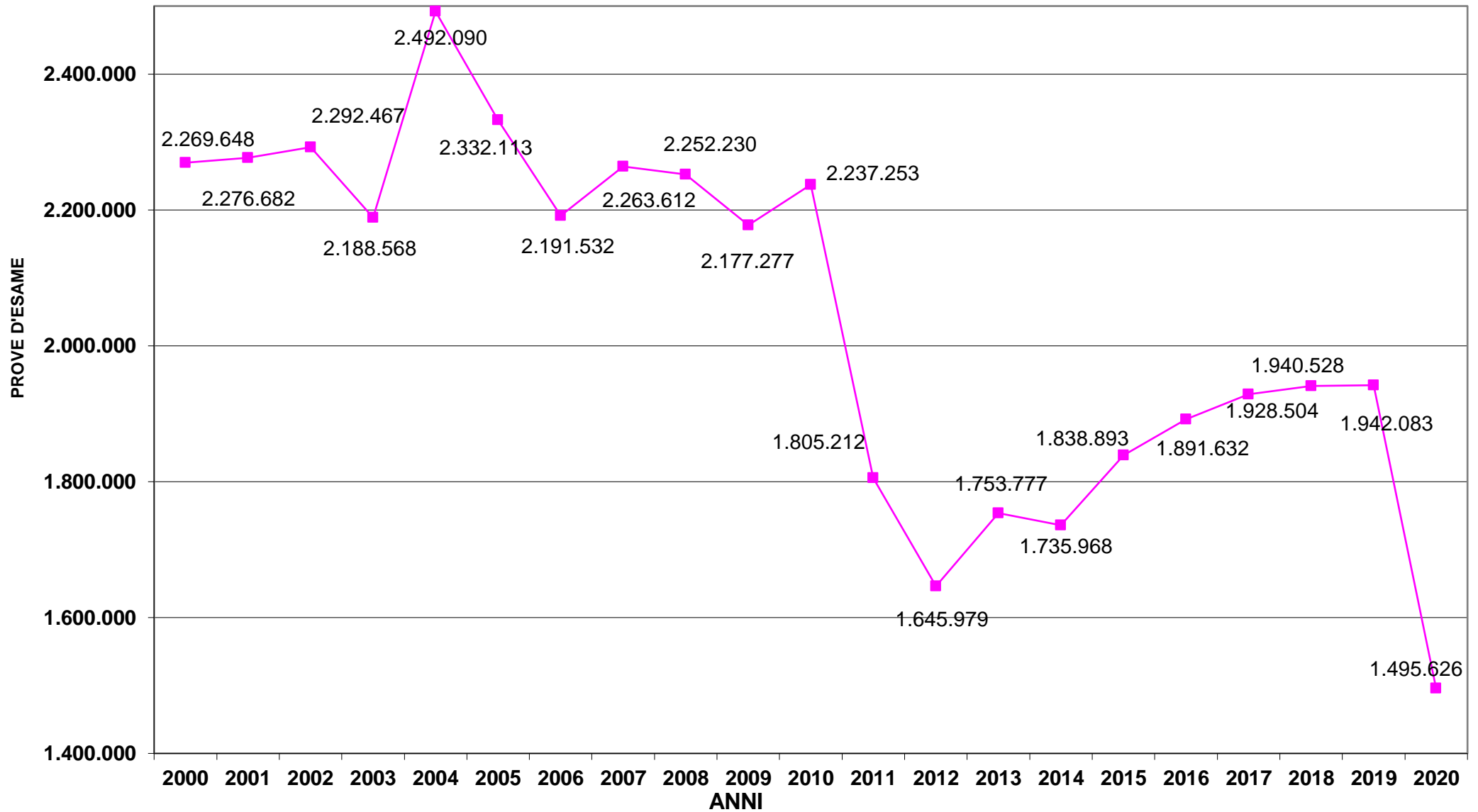
ESAMI PATENTI SPECIALI

	TEORIA				GUIDA			
	IDONEI	%	RESPINTI	%	IDONEI	%	RESPINTI	%
AGRIGENTO	7	77,78	2	22,22	7	100,00	0	0,00
CALTANISSETTA	2	50,00	2	50,00	8	100,00	0	0,00
CATANIA	23	67,65	11	32,35	23	100,00	0	0,00
ENNA	1	100,00	0	0,00	3	75,00	1	25,00
MESSINA	8	72,73	3	27,27	10	100,00	0	0,00
PALERMO	17	85,00	3	15,00	31	96,88	1	3,13
RAGUSA	3	50,00	3	50,00	3	100,00	0	0,00
SIRACUSA	6	75,00	2	25,00	3	60,00	2	40,00
TRAPANI	7	87,50	1	12,50	16	100,00	0	0,00
SICILIA	74	73,27	27	26,73	104	96,30	4	3,70
CAGLIARI	2	28,57	5	71,43	8	47,06	9	52,94
NUORO	2	100,00	0	0,00	5	100,00	0	0,00
ORISTANO	2	66,67	1	33,33	5	100,00	0	0,00
SASSARI	4	100,00	0	0,00	7	87,50	1	12,50
SARDEGNA	10	62,50	6	37,50	25	71,43	10	28,57
ITALIA INSULARE	84	71,79	33	28,21	129	90,21	14	9,79
NAZIONALE	636	63,79	361	36,21	1.647	92,11	141	7,89

CAPITOLO V

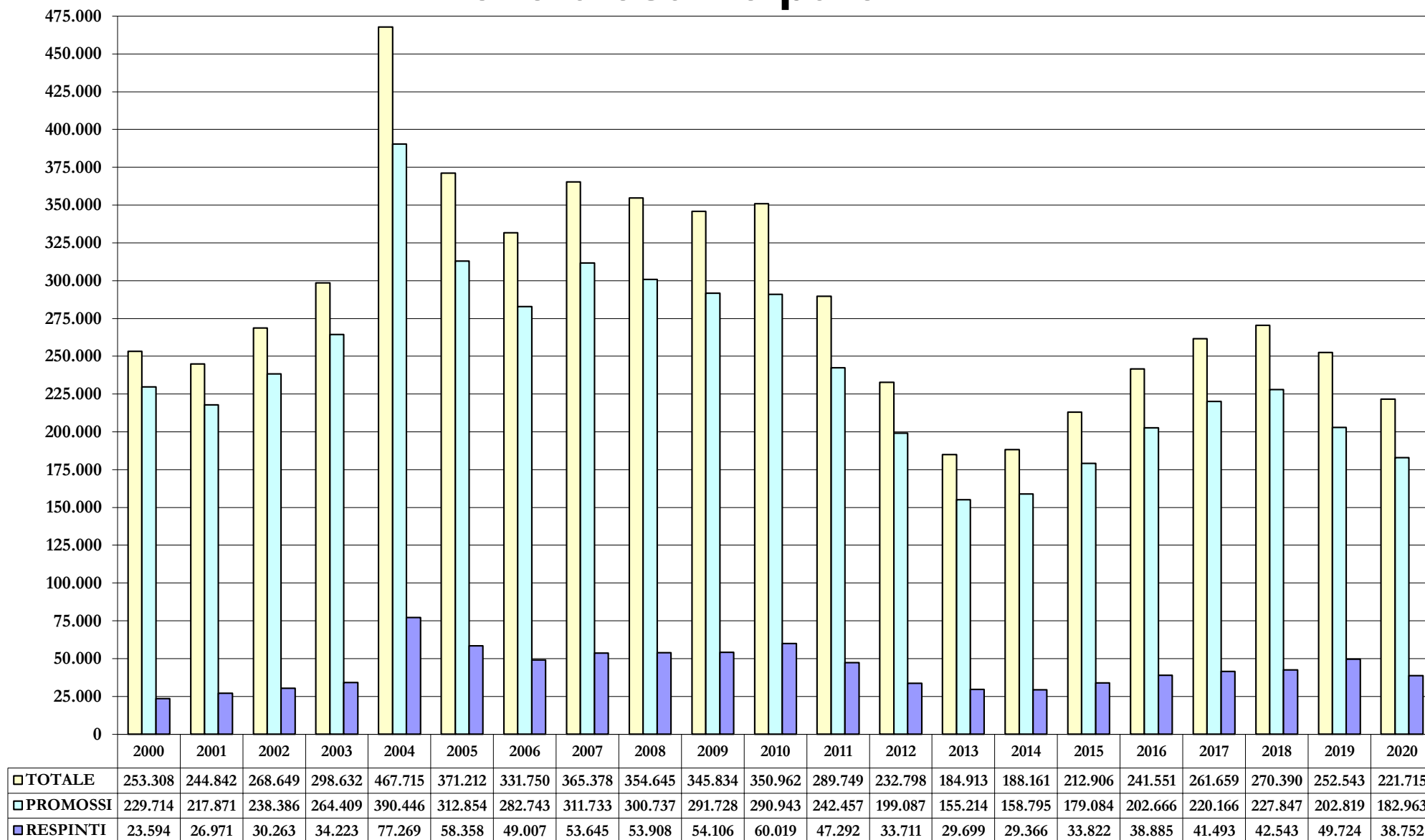
STATISTICHE STORICHE

Prove d'esame (teorie + guide)

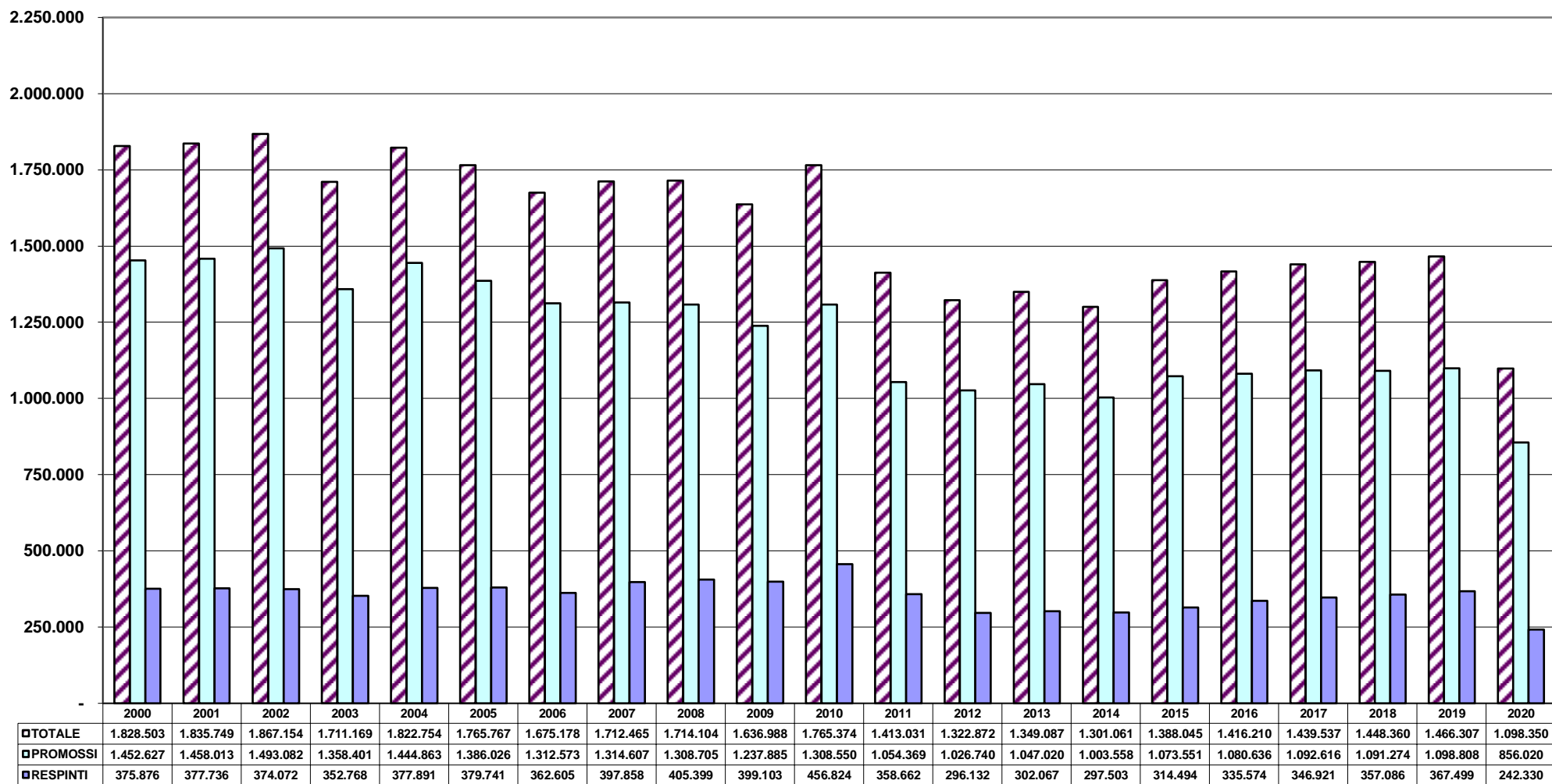


N.B. Dal 2013 è compresa la nuova categoria AM

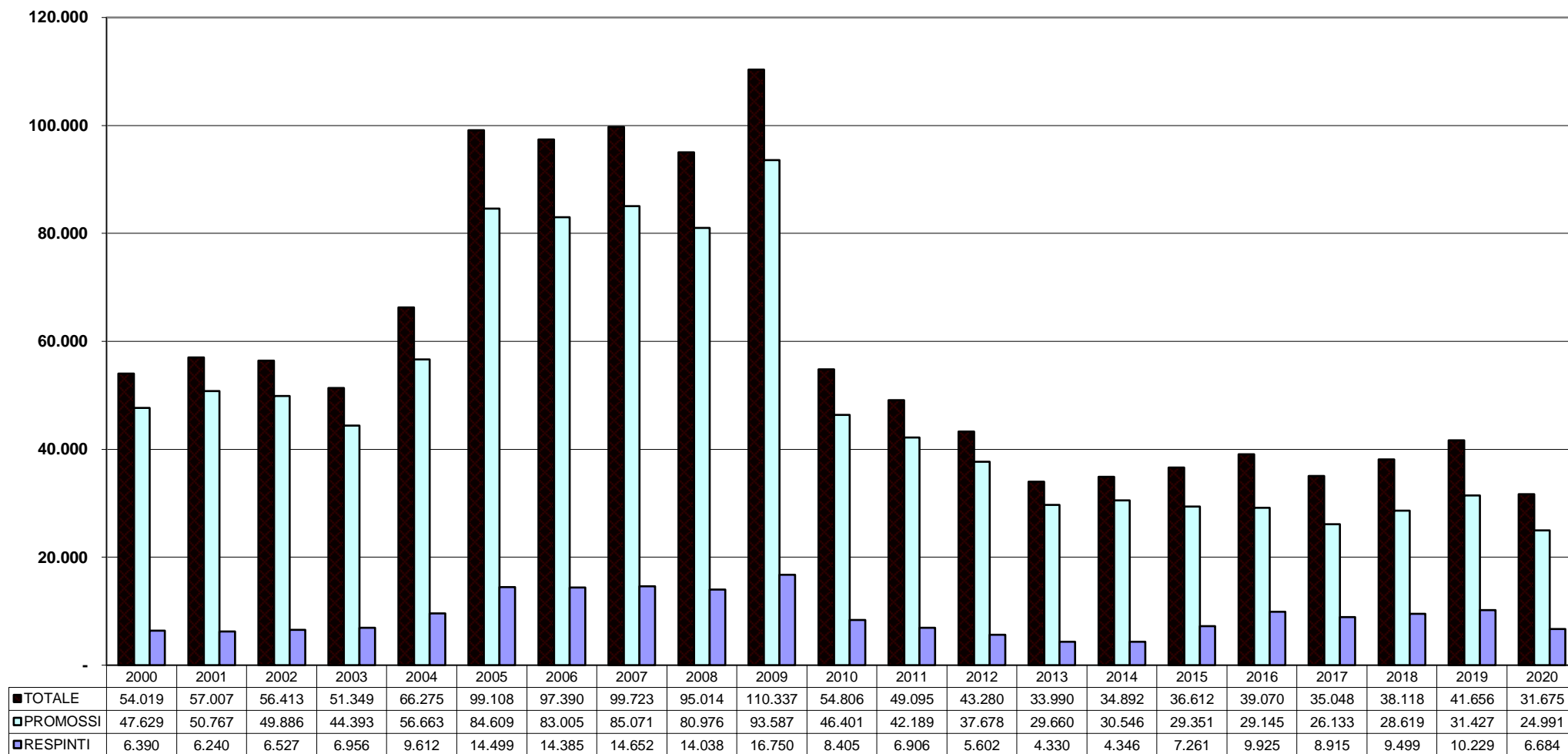
Prove d'esame patenti A



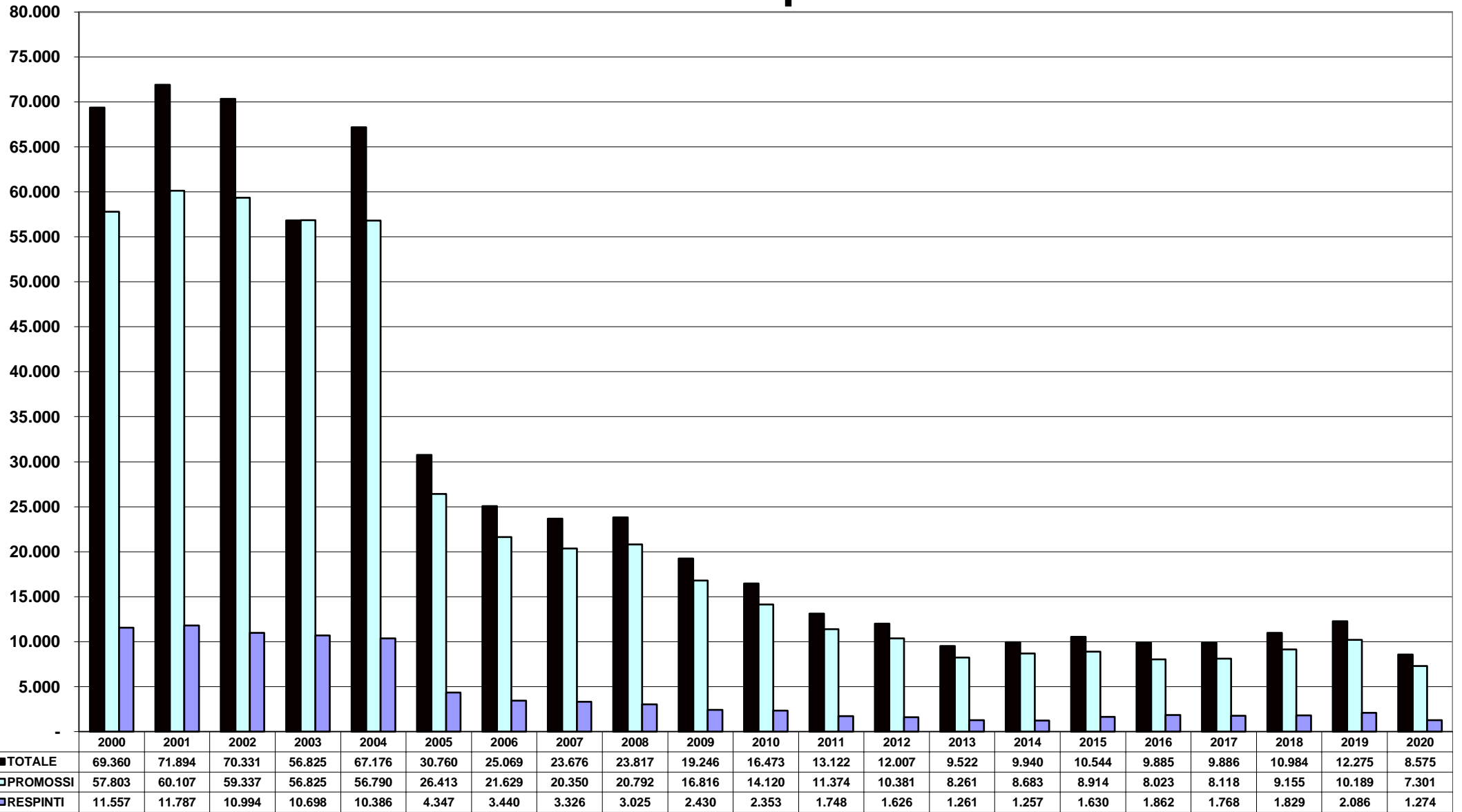
Prove d'esame patenti B



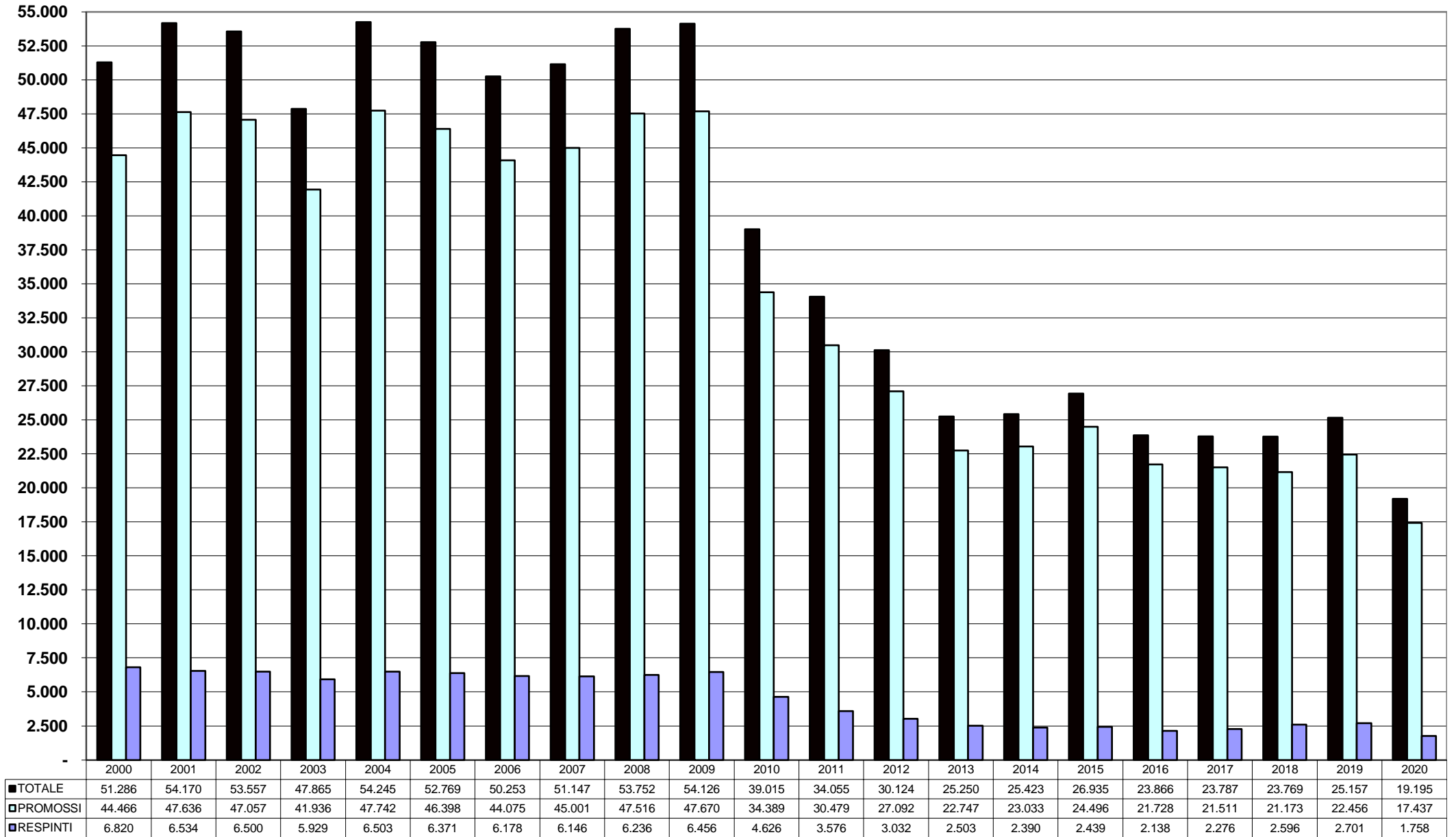
Prove d'esame patenti C



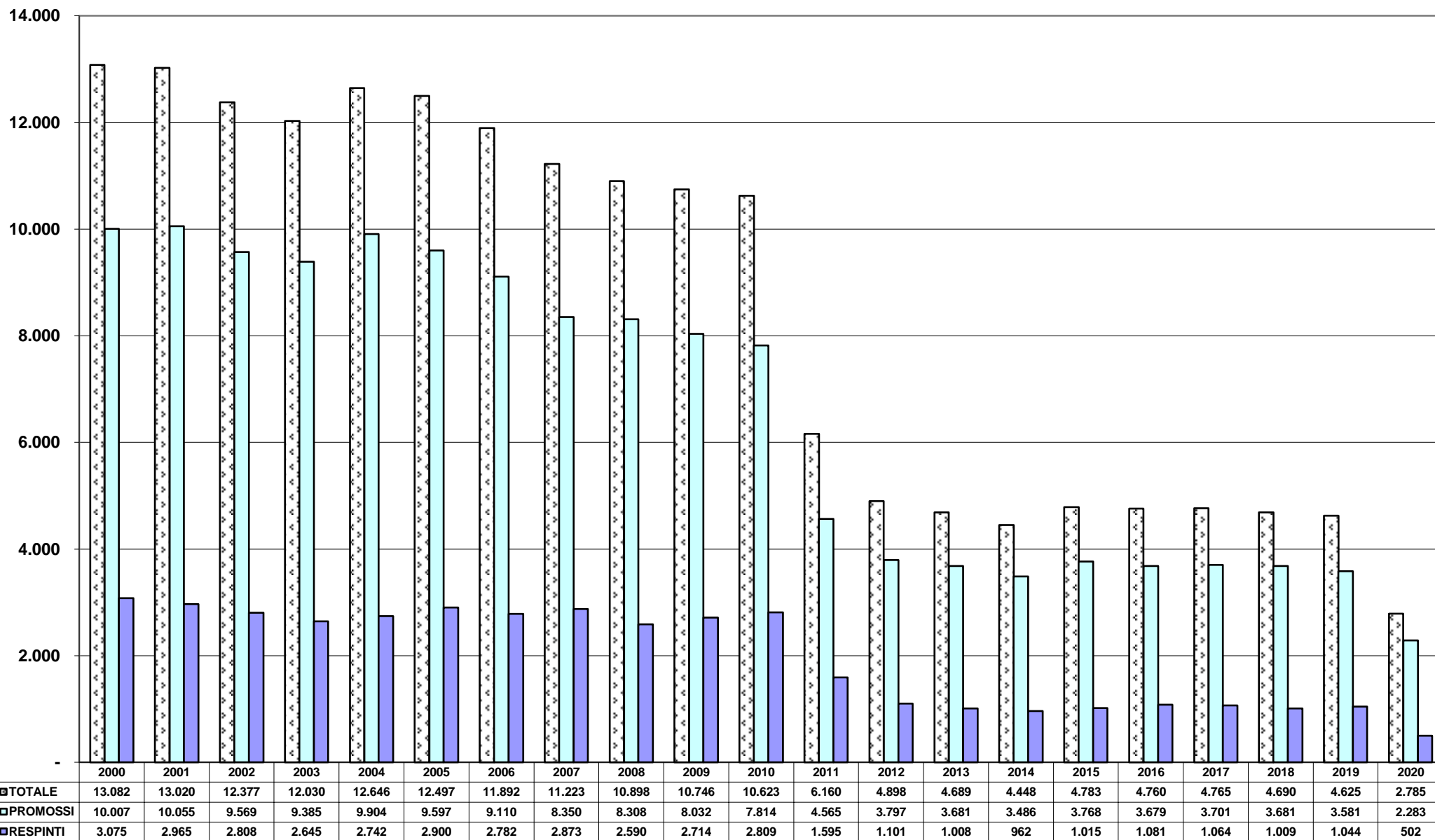
Prove d'esame patenti D



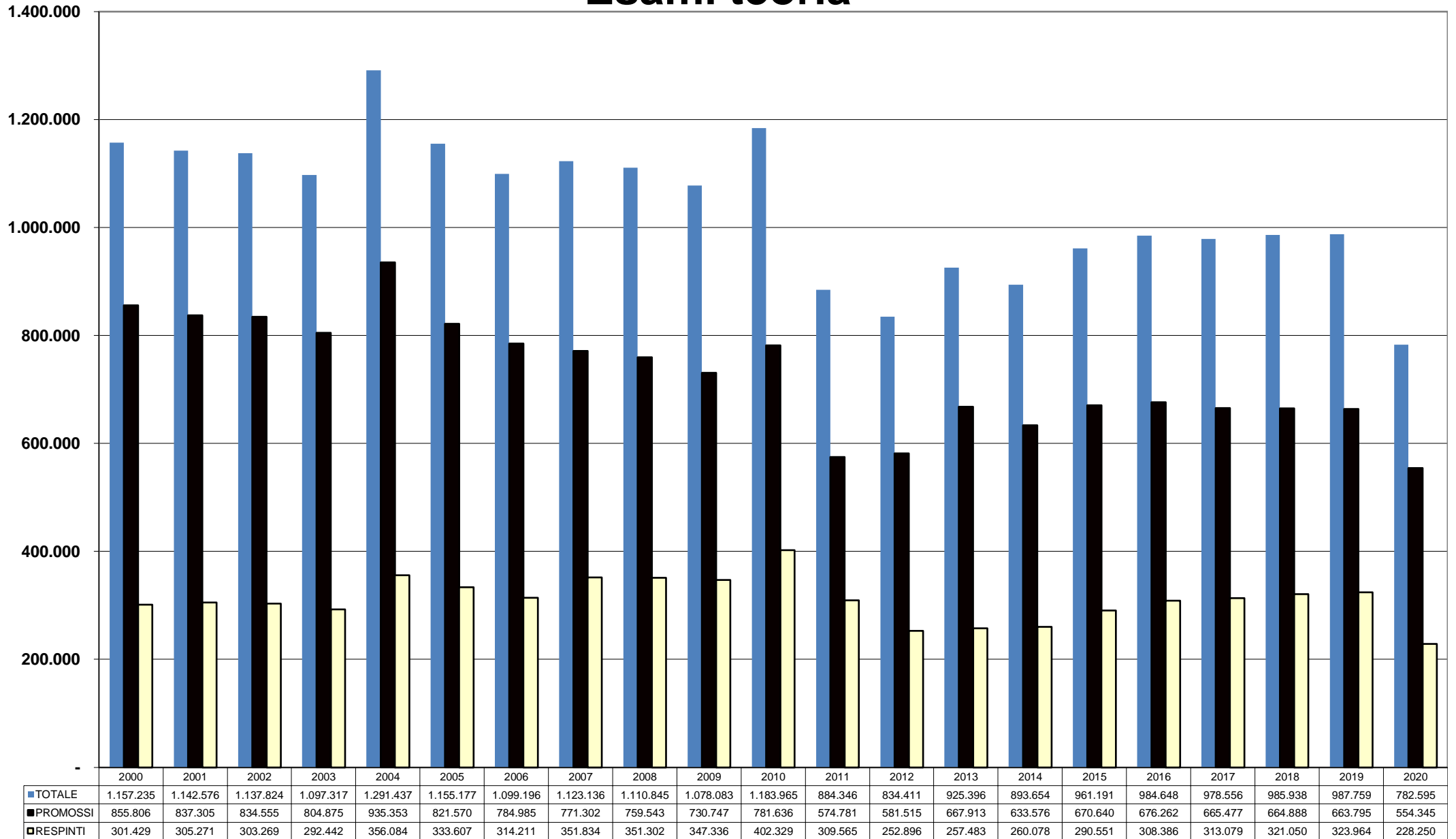
Prove d'esame patenti E



Prove d'esame patenti speciali

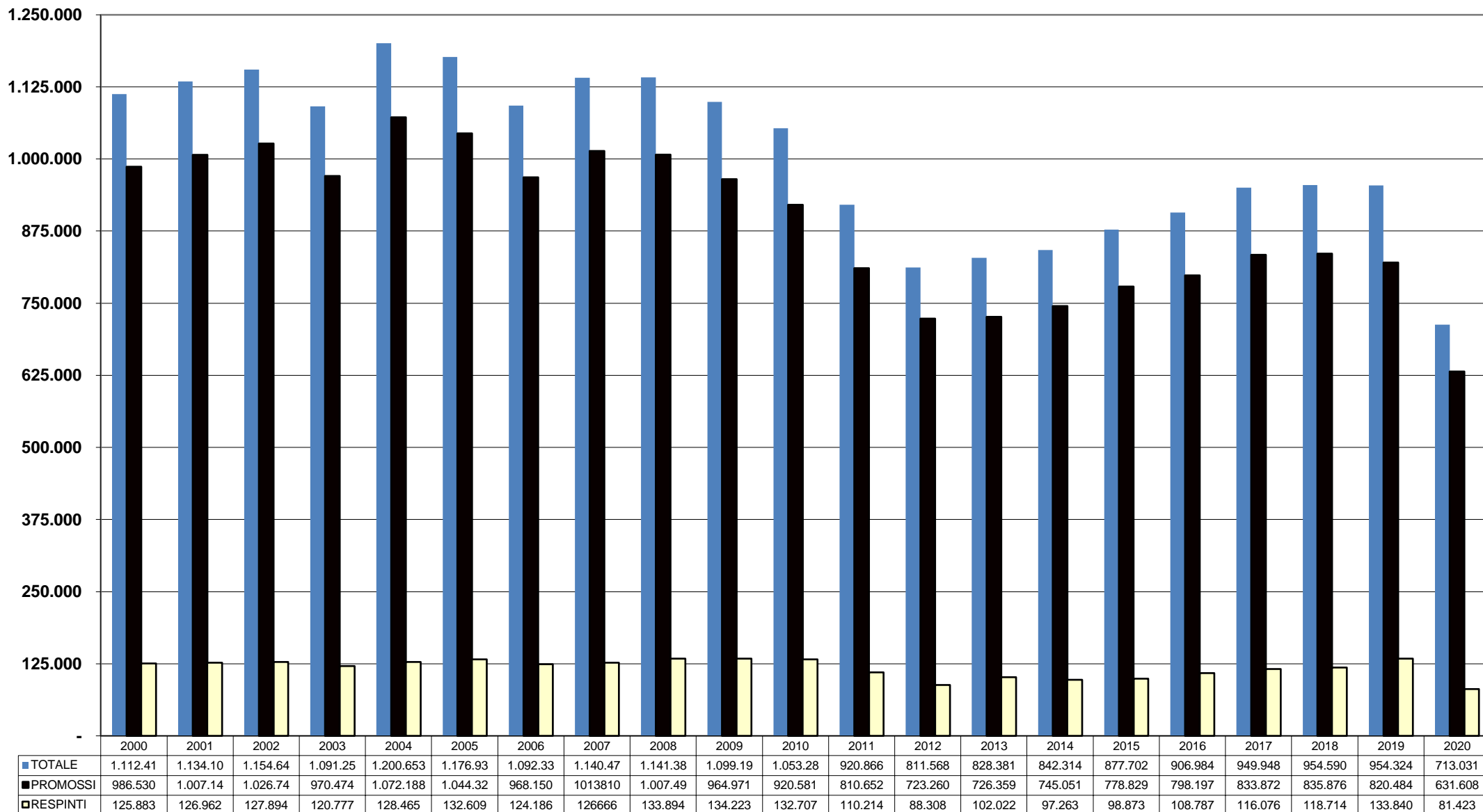


Esami teoria



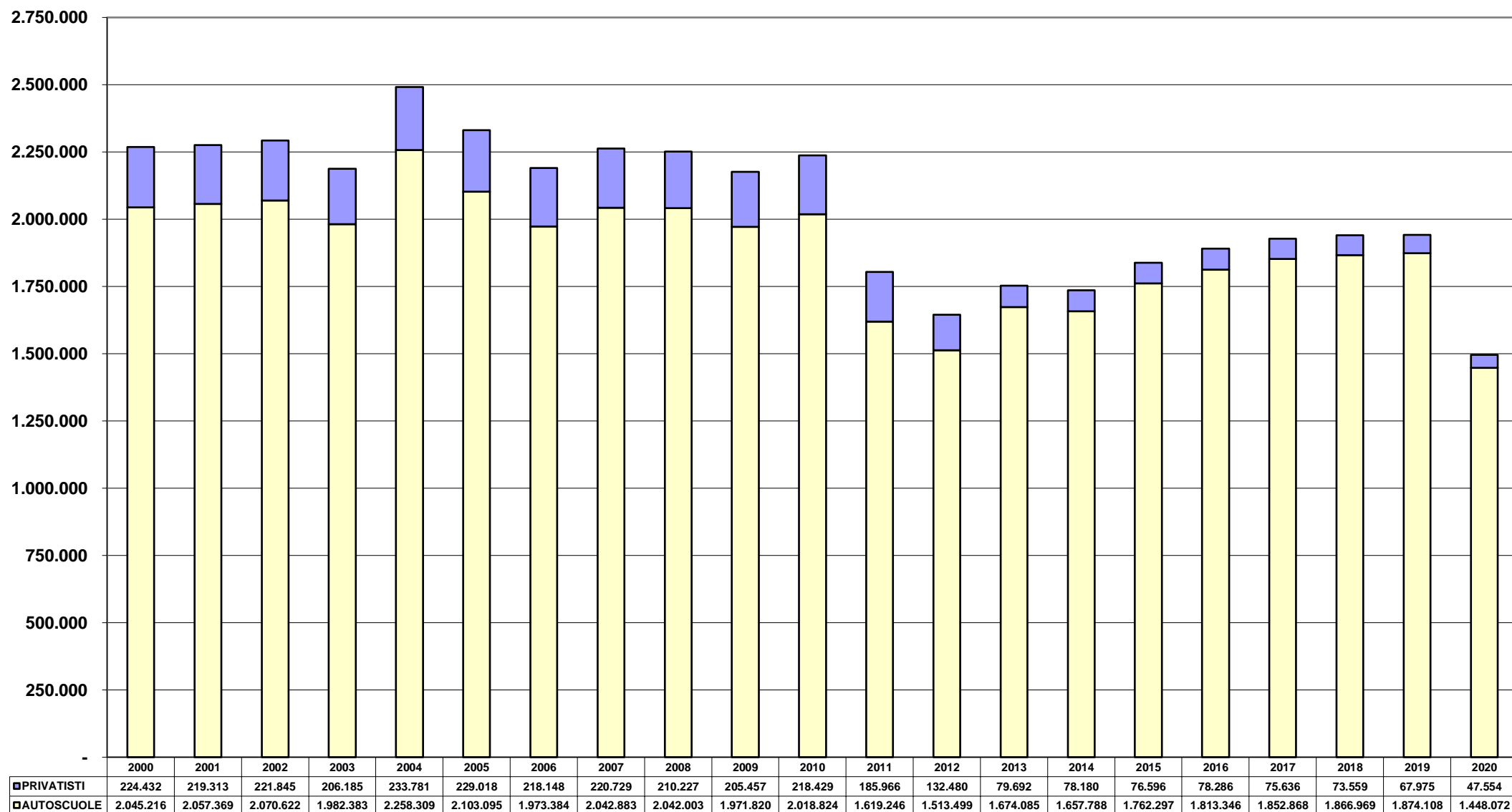
N.B. Dal 2013 è compresa la nuova categoria AM

Esami guida



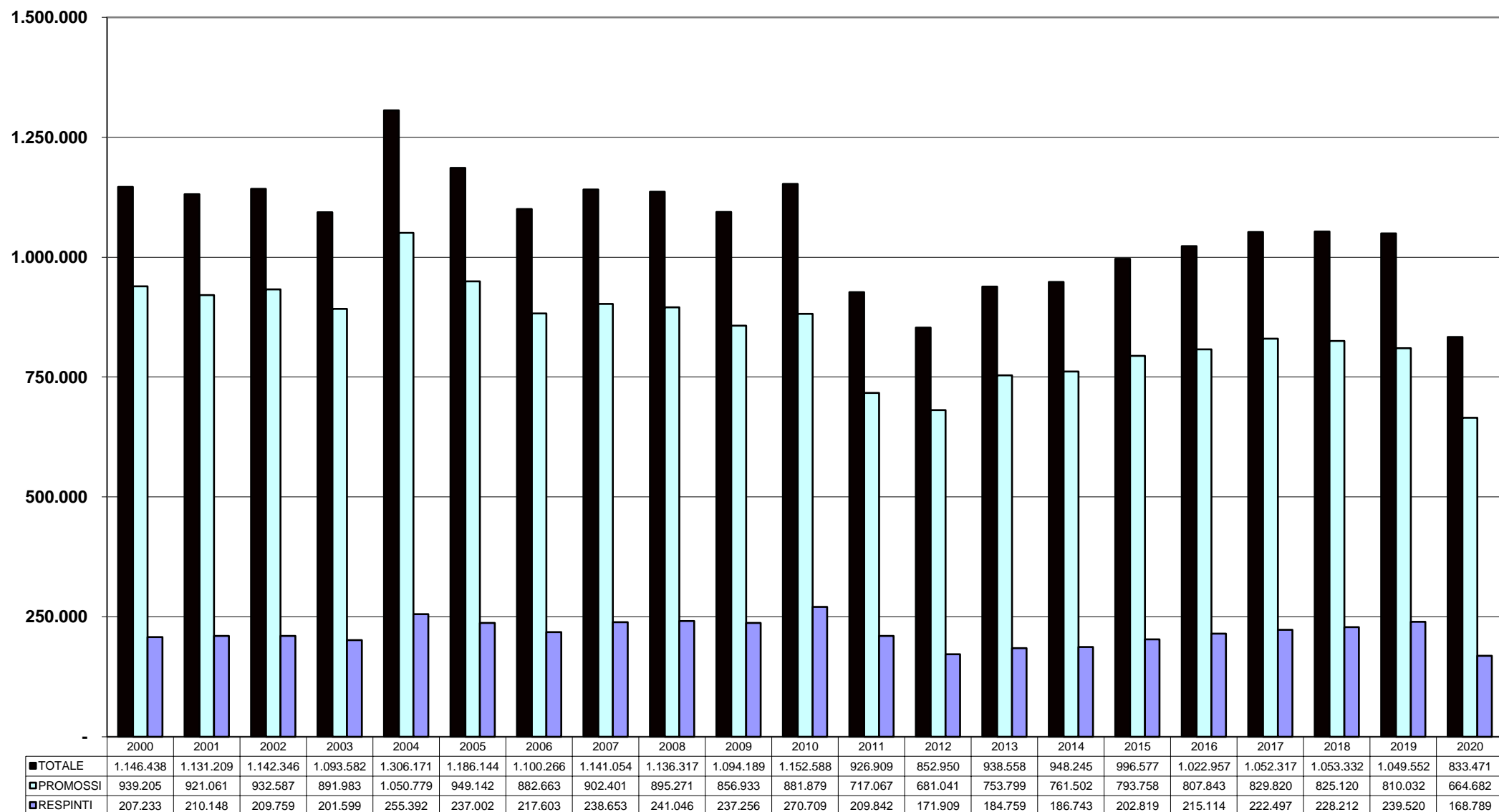
N.B. Dal 2013 è compresa la nuova categoria AM

Prove d'esame (privatisti / autoscuole)



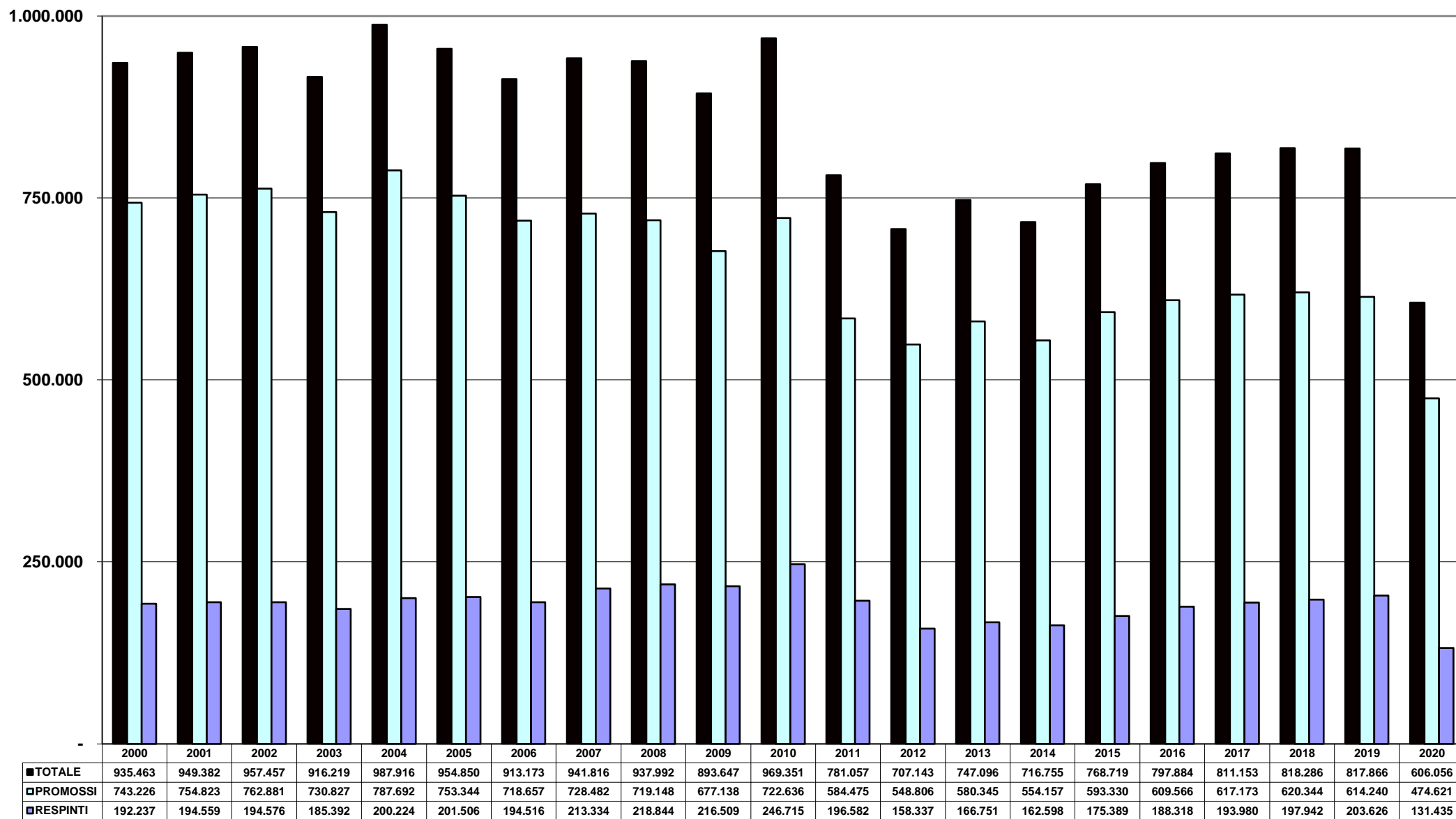
N.B. Dal 2013 è compresa la nuova categoria AM

Prove d'esame patenti inferiori uomini



N.B. Dal 2013 è compresa la nuova categoria AM

Prove d'esame patenti inferiori donne



N.B. Dal 2013 è compresa la nuova categoria AM

APPENDICE

ATTIVITA' AUTOSCUOLE

	<i>Scuole attive</i>	<i>Popolazione (*)</i>	<i>Abitanti x scuola</i>	<i>Tot.idonei guida</i>	<i>Idonei x scuola</i>	<i>Idonei x1000ab.</i>
AOSTA	9	125.034	13.893	1.351	150	11
VALLE D'AOSTA	9	125.034	13.893	1.351	150	11
ALESSANDRIA	36	417.288	11.591	3.695	103	9
ASTI	19	212.010	11.158	1.947	102	9
BIELLA	20	174.170	8.709	1.859	93	11
CUNEO	61	586.113	9.608	7.466	122	13
NOVARA	35	364.980	10.428	3.470	99	10
TORINO	249	2.230.946	8.960	15.400	62	7
VERBANIA	18	156.320	8.684	2.052	114	13
VERCELLI	17	169.390	9.964	2.176	128	13
PIEMONTE	455	4.311.217	9.475	38.065	84	9
BERGAMO	125	1.108.126	8.865	11.934	95	11
BRESCIA	145	1.255.437	8.658	12.401	86	10
COMO	65	597.642	9.194	5.006	77	8
CREMONA	34	355.908	10.468	3.610	106	10
LECCO	30	334.961	11.165	3.188	106	10
LODI	12	227.412	18.951	1.896	158	8
MILANO	337	4.135.520	12.272	28.758	85	7
MANTOVA	34	406.919	11.968	2.991	88	7
PAVIA	39	540.376	13.856	3.734	96	7
SONDRIO	20	180.425	9.021	2.414	121	13
VARESE	95	884.876	9.314	7.797	82	9
LOMBARDIA	936	10.027.602	10.713	83.729	89	8
BOLZANO	59	532.644	9.028	6.193	105	12
TRENTO	60	545.425	9.090	6.783	113	12
TRENTINO ALTO-ADIGE	119	1.078.069	9.059	12.976	109	12
BELLUNO	21	201.309	9.586	2.055	98	10
PADOVA	110	933.700	8.488	8.428	77	9
ROVIGO	40	231.734	5.793	3.067	77	13
TREVISO	121	883.522	7.302	8.856	73	10
VENEZIA	94	848.829	9.030	8.092	86	10
VICENZA	99	855.297	8.639	10.383	105	12
VERONA	122	924.742	7.580	9.291	76	10
VENETO	607	4.879.133	8.038	50.172	83	10
GORIZIA	15	137.795	9.186	1.391	93	10
PORDENONE	25	310.502	12.420	3.053	122	10
TRIESTE	16	231.445	14.465	2.381	149	10
UDINE	65	526.474	8.100	5.401	83	10
FRIULI-VENEZIA-GIULIA	121	1.206.216	9.969	12.226	101	10
GENOVA	72	826.194	11.475	8.890	123	11
IMPERIA	17	209.382	12.317	2.719	160	13
LA SPEZIA	22	217.418	9.883	2.681	122	12
SAVONA	30	271.832	9.061	3.470	116	13
LIGURIA	141	1.524.826	10.814	17.760	126	12
BOLOGNA	85	1.021.501	12.018	9.858	116	10
FERRARA	38	344.510	9.066	2.945	78	9
FORLI'	41	395.306	9.642	3.670	90	9
MODENA	62	707.119	11.405	6.742	109	10
PIACENZA	33	286.433	8.680	2.375	72	8
PARMA	46	454.873	9.889	4.051	88	9
RAVENNA	33	387.970	11.757	3.339	101	9
REGGIO NELL'EMILIA	65	529.609	8.148	4.981	77	9
RIMINI	35	336.798	9.623	4.276	122	13
EMILIA-ROMAGNA	438	4.464.119	10.192	42.237	96	9
ITALIA DEL NORD	2.826	27.616.216	9.772	258.516	91	9

ATTIVITA' AUTOSCUOLE

	<i>Scuole attive</i>	<i>Popolazione (*)</i>	<i>Abitanti x scuola</i>	<i>Tot.idonei guida</i>	<i>Idonei x scuola</i>	<i>Idonei x1000ab.</i>
AREZZO	46	339.172	7.373	3.259	71	10
FIRENZE	113	1.252.590	11.085	11.767	104	9
GROSSETO	25	219.690	8.788	2.120	85	10
LIVORNO	26	331.877	12.765	3.533	136	11
LUCCA	39	382.543	9.809	4.345	111	11
MASSA CARRARA	20	191.685	9.584	2.023	101	11
PISA	47	418.122	8.896	4.796	102	11
PISTOIA	30	291.697	9.723	2.573	86	9
SIENA	28	265.179	9.471	2.908	104	11
TOSCANA	374	3.692.555	9.873	37.324	100	10
ANCONA	65	467.451	7.192	6.390	98	14
ASCOLI PICENO	49	377.909	7.712	4.525	92	12
MACERATA	46	310.815	6.757	3.663	80	12
PESARO	30	356.497	11.883	4.958	165	14
MARCHE	190	1.512.672	7.961	19.536	103	13
PERUGIA	94	646.710	6.880	7.985	85	12
TERNI	30	223.455	7.449	2.232	74	10
UMBRIA	124	870.165	7.017	10.217	82	12
FROSINONE	57	477.502	8.377	5.210	91	11
LATINA	70	562.592	8.037	7.259	104	13
RIETI	17	152.497	8.970	1.590	94	10
ROMA	410	4.253.314	10.374	40.898	100	10
VITERBO	40	309.795	7.745	3.873	97	13
LAZIO	594	5.755.700	9.690	58.830	99	10
L'AQUILA	26	294.838	11.340	3.023	116	10
CHIETI	52	378.840	7.285	4.467	86	12
PESCARA	36	316.363	8.788	3.513	98	11
TERAMO	26	303.900	11.688	2.534	97	8
ABRUZZO	140	1.293.941	9.242	13.537	97	10
CAMPOBASSO	32	217.362	6.793	3.143	98	14
ISERNIA	11	83.154	7.559	1.438	131	17
MOLISE	43	300.516	6.989	4.581	107	15
ITALIA CENTRALE	1.465	13.425.549	9.164	144.025	98	11
AVELLINO	67	410.369	6.125	4.483	67	11
BENEVENTO	50	272.318	5.446	3.496	70	13
CASERTA	114	913.666	8.015	11.496	101	13
NAPOLI	369	3.034.410	8.223	41.393	112	14
SALERNO	120	1.081.380	9.012	12.485	104	12
CAMPANIA	720	5.712.143	7.934	73.353	102	13
MATERA	38	194.853	5.128	3.038	80	16
POTENZA	61	358.401	5.875	3.913	64	11
BASILICATA	99	553.254	5.588	6.951	70	13
BARI	150	1.615.006	10.767	18.640	124	12
BRINDISI	50	385.235	7.705	4.533	91	12
FOGGIA	92	606.904	6.597	6.580	72	11
LECCE	138	782.165	5.668	10.892	79	14
TARANTO	58	563.995	9.724	5.744	99	10
PUGLIA	488	3.953.305	8.101	46.389	95	12
COSENZA	105	690.503	6.576	7.758	74	11
CATANZARO	57	349.344	6.129	3.722	65	11
CROTONE	23	168.581	7.330	1.920	83	11
REGGIO DI CALABRIA	73	530.967	7.274	6.132	84	12
VIBO VALENTIA	26	154.715	5.951	1.992	77	13
CALABRIA	284	1.894.110	6.669	21.524	76	11
ITALIA MERIDIONALE	1.591	12.112.812	7.613	148.217	93	12

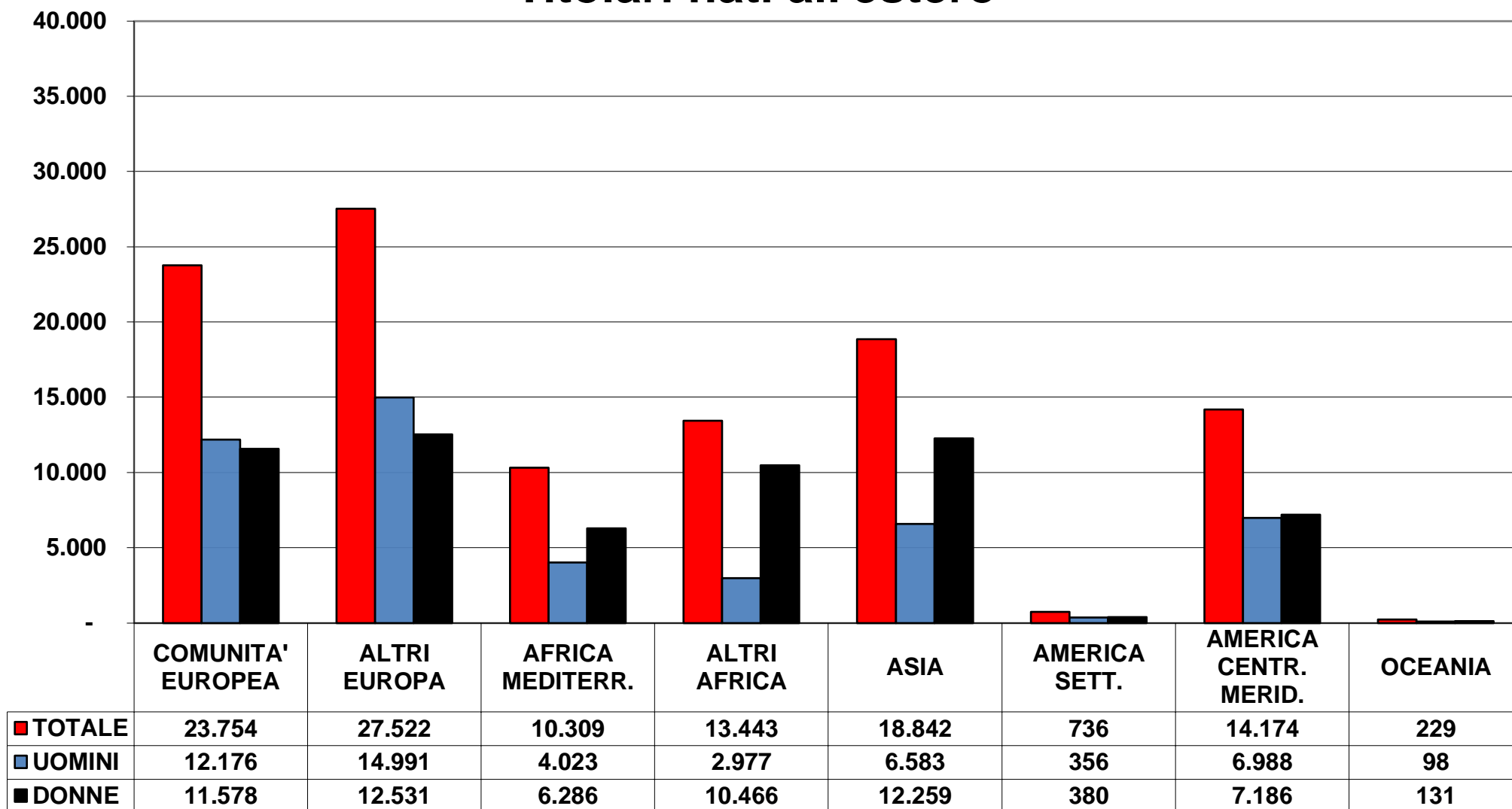
ATTIVITA' AUTOSCUOLE

	<i>Scuole attive</i>	<i>Popolazione (*)</i>	<i>Abitanti x scuola</i>	<i>Tot.idonei guida</i>	<i>Idonei x scuola</i>	<i>Idonei x1000ab.</i>
<i>AGRIGENTO</i>	72	423.488	5.882	7.471	104	18
<i>CALTANISSETTA</i>	42	255.931	6.094	4.494	107	18
<i>CATANIA</i>	136	1.072.634	7.887	15.130	111	14
<i>ENNA</i>	36	160.161	4.449	2.426	67	15
<i>MESSINA</i>	80	613.887	7.674	8.069	101	13
<i>PALERMO</i>	153	1.222.988	7.993	14.366	94	12
<i>RAGUSA</i>	55	315.601	5.738	4.756	86	15
<i>SIRACUSA</i>	64	389.344	6.084	5.218	82	13
<i>TRAPANI</i>	55	421.256	7.659	5.430	99	13
SICILIA	693	4.875.290	7.035	67.360	97	14
<i>CAGLIARI</i>	81	767.035	9.470	6.480	80	8
<i>NUORO</i>	30	205.205	6.840	1.826	61	9
<i>ORISTANO</i>	21	154.974	7.380	1.486	71	10
<i>SASSARI</i>	46	484.407	10.531	3.698	80	8
SARDEGNA	178	1.611.621	9.054	13.490	76	8
<i>ITALIA INSULARE</i>	871	6.486.911	7.448	80.850	93	12
NAZIONALE	6.753	59.641.488	8.832	631.608	94	11

(*) FONTE I.S.T.A.T. (Situazione al 01-01-2020 dati provvisori)

PATENTI EMESSE A SEGUITO ESAME 2020

Titolari nati all'estero



PATENTI EMESSE A SEGUITO ESAME 2020

Fasce d'età

